

**КАТАЛОГ ЗАПЧАСТЕЙ**  
**КОМБАЙН КОРМОУБОРОЧНЫЙ ПРИЦЕПНОЙ**  
**КДП-3000 «ПАЛЕССЕ FT40»**

Предназначен для операторов, механиков, инженерно-технических работников, занимающихся эксплуатацией и обслуживанием комбайна кормоуборочного прицепного КДП-3000 «ПАЛЕССЕ FT40»

**КОМБАЙН КОРМОУБОРОЧНЫЙПРИЦЕПНОЙ**  
**КДП-3000 «ПАЛЕССЕ FT40»**  
**КАТАЛОГ ЗАПЧАСТЕЙ**

## 1 ПРАВИЛА ПОЛЬЗОВАНИЯ КАТАЛОГОМ

Каталог деталей и сборочных единиц предназначен для составления заявок на запасные части, необходимые при техническом обслуживании и ремонте комбайна кормоуборочного прицепного КДП-3000.

Каталог содержит перечень деталей и сборочных единиц комбайна кормоуборочного прицепного КДП-3000, сведения об их количестве на сборочную единицу. Каталог иллюстрирован.

При составлении заявок на запасные части достаточно в указателе иллюстраций правильно определить номер рисунка, на рисунке номер позиции детали или сборочной единицы и в спецификации напротив соответствующей позиции в графе «Обозначение» - искомую деталь или сборочную единицу.

В спецификациях сборочные единицы и детали расположены следующим образом:

- оригинальные сборочные единицы;
- заимствованные сборочные единицы;
- оригинальные детали;
- заимствованные детали;
- стандартные изделия;

Обозначения сборочных единиц и деталей в группе и подгруппе приведены в возрастающем порядке.

В обозначение стандартных изделий входят параметры изделия и последними цифрами после тире - обозначение ГОСТа на данное изделие.

Изготовитель постоянно проводит работы по совершенствованию конструкции комбайна кормоуборочного прицепного КДП-3000, в связи с чем возможны отдельные изменения в конструкции, не отраженные в настоящем каталоге.

## 2 УКАЗАТЕЛЬ РИСУНКОВ

№ рис	Обозначение рисунка	Стр.	№ рис	Обозначение рисунка	Стр.
1	Комбайн кормоуборочныйприцепной КДП-3000 «ПАЛЕССЕ FT40» КПТ 0000000Б	8	15	Гидросистема прицепного шасси	46
2	Измельчитель прицепной КПТ 0000010Б	10	16	Гидроцилиндр ПКК 0113200-03	49
3	Шасси прицепное КПТ 0100000Б	12	17	Оборудование светосигнальное КПТ 0700000	52
4	Рама со ступицами, стяжки, торсион, гидроцилиндры	14	18	Измельчитель ПКК 0100000А-03	54
5	Рама со ступицами КПТ 0100100	17	19	Рама измельчителя ПКК 0101000А-03	56
6	Настил, ограждения, опоры	19	20	Кожух нижний ПКК 0102000А	59
7	Рамка переходная КПТ 0105000Б	22	21	Терка ПКК 0138000Б	61
8	Сница КПТ 0300000В	25	22	Кожух верхний измельчителя ПКК 0103000А	63
9	Вал сницы	29	23	Панель ПКК 0100030Б	65
10	Привод	32	24	Коробка трехскоростная ПКК 0135000Б	67
11	Муфта упругая КПТ 0100500	35	25	Коробка трехскоростная ПКК 0135000Б	68
12	Редуктор конический КПТ 0104000Б	37	26	Коробка трехскоростная ПКК 0135000Б	69
13	Стакан БРН 0500010А-01	40	27	Вал ПКК 0135030Б	78
14	Колесо КИН 0141000	44	28	Вал ПКК 0135040А	80



№ рис	Обозначение рисунка	Стр.	№ рис	Обозначение рисунка	Стр.
29	Вал ПКК 0135090	83	44	Шкивы, ограждения привода ротора измельчителя	127
30	Редуктор цилиндрический ПКК 0135170	85	45	Привод ротора измельчителя	133
31	Редуктор цилиндрический ПКК 0135170	86	46	Вал с ротором ПКК 0100560	137
32	Установка валов карданных ПКК 0140000 и ПКК 0145000	90	47	Муфта предохранительная обгонная 04.142.000	140
33	Вал карданный телескопический с защитным кожухом ПКК 0140000	93	48	Устройство заточное ПКК 0107000Б	143
34	Вал карданный телескопический с муфтой ПКК 0145000	96	49	Противорез ПКК 0100170	146
35	Механизм быстрого останова	99	50	Датчик положения ПКК 0152000В	148
36	Аппарат питающий ПКК 0108000Б (корпус, щитки, пружины)	102	51	Основание силосопровода КПТ 0103000Б	150
37	Аппарат питающий ПКК 0108000Б (установка редуктора ПКК 0117000А)	106	52	Силосопровод КПТ 0209000А	154
38	Аппарат питающий ПКК 0108000Б (установка редуктора ПКК 0118000Б)	110	53	Механизмы продольного копирования ПКК 0455000 И ПКК 0455000-01	158
39	Редуктор нижних вальцев ПКК 0117000А	114	54	Стойка ПКК 0190040А	162
40	Редуктор нижних вальцев ПКК 0117000А	115	55	Стойка ПКК 0190110А-01	165
41	Редуктор цилиндрический подпрессовывающих вальцев ПКК 0118000Б	119	56	Ловитель ПКК 0190090-01	167
42	Редуктор цилиндрический подпрессовывающих вальцев ПКК 0118000Б	120	57	Жатка для уборки трав. Общий вид КПТ 0460000	169
43	Датчик камнедетектора ПКК 0108320	124	58	Рама жатки для уборки трав с ограждениями и башмаками	172

№ рис	Обозначение рисунка	Стр.	№ рис	Обозначение рисунка	Стр.
59	Установка шнека	175	74	Колебатель КИС 0216030Б	214
60	Установка контрпривода	179	75	Опора промежуточная КИС 0216040Б	216
61	Редуктор ПКК 0409000 (корпус и крышки)	182	76	Вал КИН 0214000	218
62	Редуктор ПКК 0409000 (валы и шестерни)	185	77	Устройство натяжное МКС 0533000	220
63	Контрпривод КПТ 0464000	187	78	Устройство натяжное КИС 0214000В	222
64	Мотовило (установка граблин)	189	79	Устройство натяжное КИС 0215000Б	224
65	Мотовило (установка дорожки, плиты с подшипником, муфты обгонной)	191	80	Жатка для грубостебельных культур ПКК 0200000А	226
66	Граблина КИН 0203020	193	81	Рама жатки для грубостебельных культур ПКК 0201240	228
67	Граблина КИН 0203030	196	82	Рама навески ПКК 0205070	231
68	Дорожка КИС 0203040В	199	83	Брус заламывающий ПКК 0205030, ограждение ременной передачи	234
69	Плита с подшипником КИС 0203050Б	201	84	Панели ПКК 0202180, ПКК 0202180-01, кожух и боковина жатки	237
70	Муфта обгонная МКС 1905010	203	85	Кожух скребка ПКК 0204030, державка ПКК 0204040	240
71	Аппарат режущий КИН 0204000А	205	86	Делители боковые ПКК 0207000А и ПКК 0207000А-01	242
72	Привод режущего аппарата жатки	208	87	Делители боковые ПКК 0207000А-04 и ПКК 0207000А-05	248
73	Привод ножа КИС 0216020В	212	88	Шкив привода делителя ПКК 0207108	251

№ рис	Обозначение рисунка	Стр.	№ рис	Обозначение рисунка	Стр.
89	Барабаны с приводом ПКК 0202300	253	104	Устройство натяжное КИС 0916000	299
90	Привод угловой ПКК 0202910	258			
91	Редуктор конический ПКК 0202850	260			
92	Редуктор ПКК 0202860 (корпус и крышки)	263			
93	Редуктор ПКК 0202860 (валы и шестерни)	266			
94	Редуктор цилиндрический ПКК 0202890 (корпус и крышки)	270			
95	Редуктор цилиндрический ПКК 0202890 (валы и шестерни)	273			
96	Подборщик ПКК 0350000	276			
97	Рама подборщика с ограждениями ПКК 0351000А	278			
98	Шнек подборщика ПКК 0352000	281			
99	Устройство подбирающее КИС 0903000Б	284			
100	Редуктор КИС 0904000Б	287			
101	Контрпривод КИС 0905000Б	291			
102	Установка звездочек ПКК 0355000, ПКК 0356000	294			
103	Устройство прижимное КИС 0915000Б	297			

### 3 СБОРОЧНЫЕ ЕДИНИЦЫ И ДЕТАЛИ

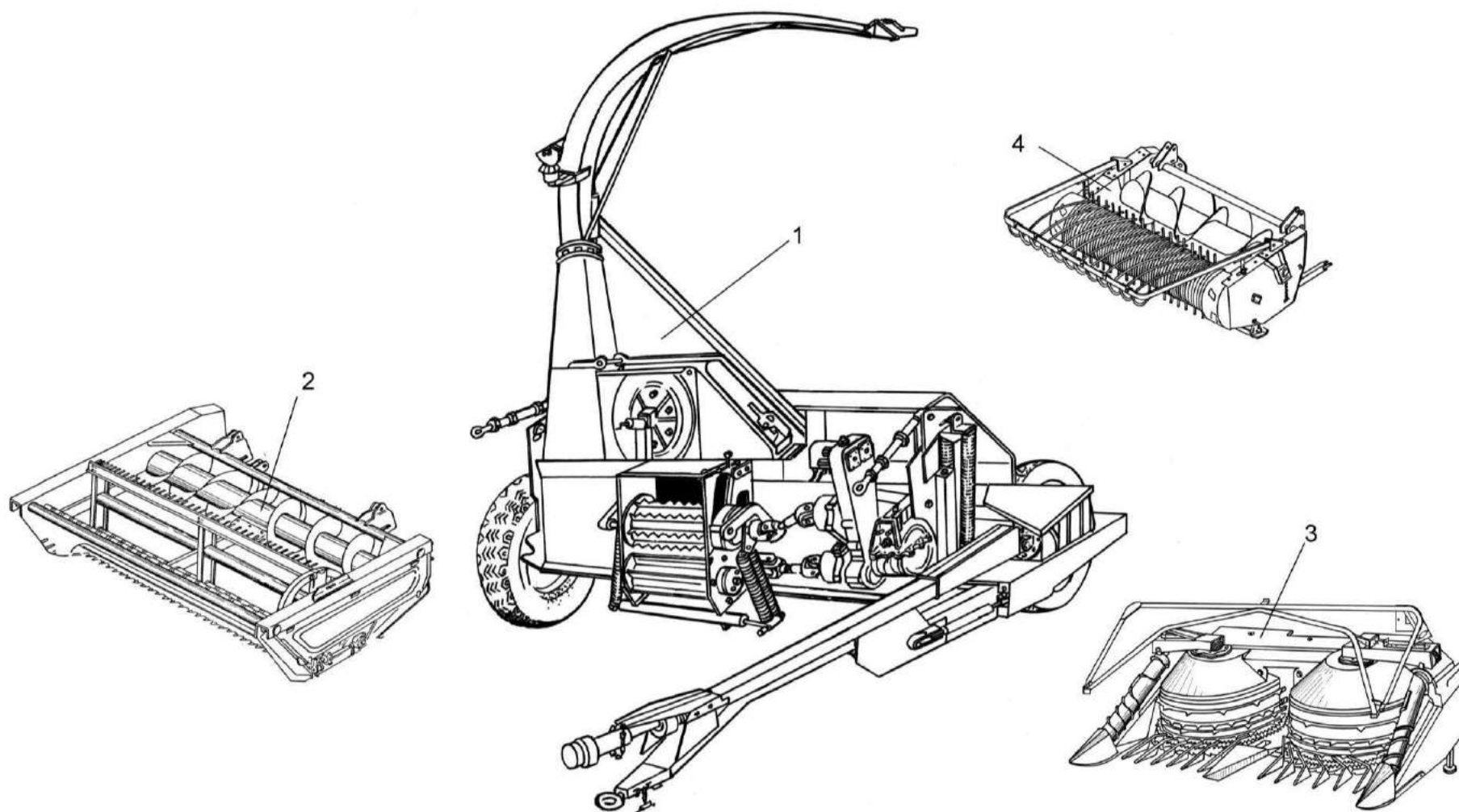


Рисунок 1 – Комбайн кормоуборочный прицепной КДП-3000 «ПАЛЕССЕ FT40» КПТ 0000000Б

№ рис	№ поз	Обозначение	Код ОКП	Наименование	Куда входит	
					Обозначение	Кол. на 1 сб.ед.

**КОМБАЙН КОРМОУБОРОЧНЫЙ ПРИЦЕПНОЙ КДП-3000 «ПАЛЕССЕ FT40» КПТ 0000000Б (рисунок 1)**

1	1	КПТ 0000010Б		Измельчитель прицепной	КПТ 0000000Б	1
	2	КПТ 0460000		Жатка для трав	КПТ 0000000Б	1
	3	ПКК 0200000А		Жатка для грубостебельных культур	КПТ 0000000Б	1
	4	ПКК 0350000		Подборщик	КПТ 0000000Б	1

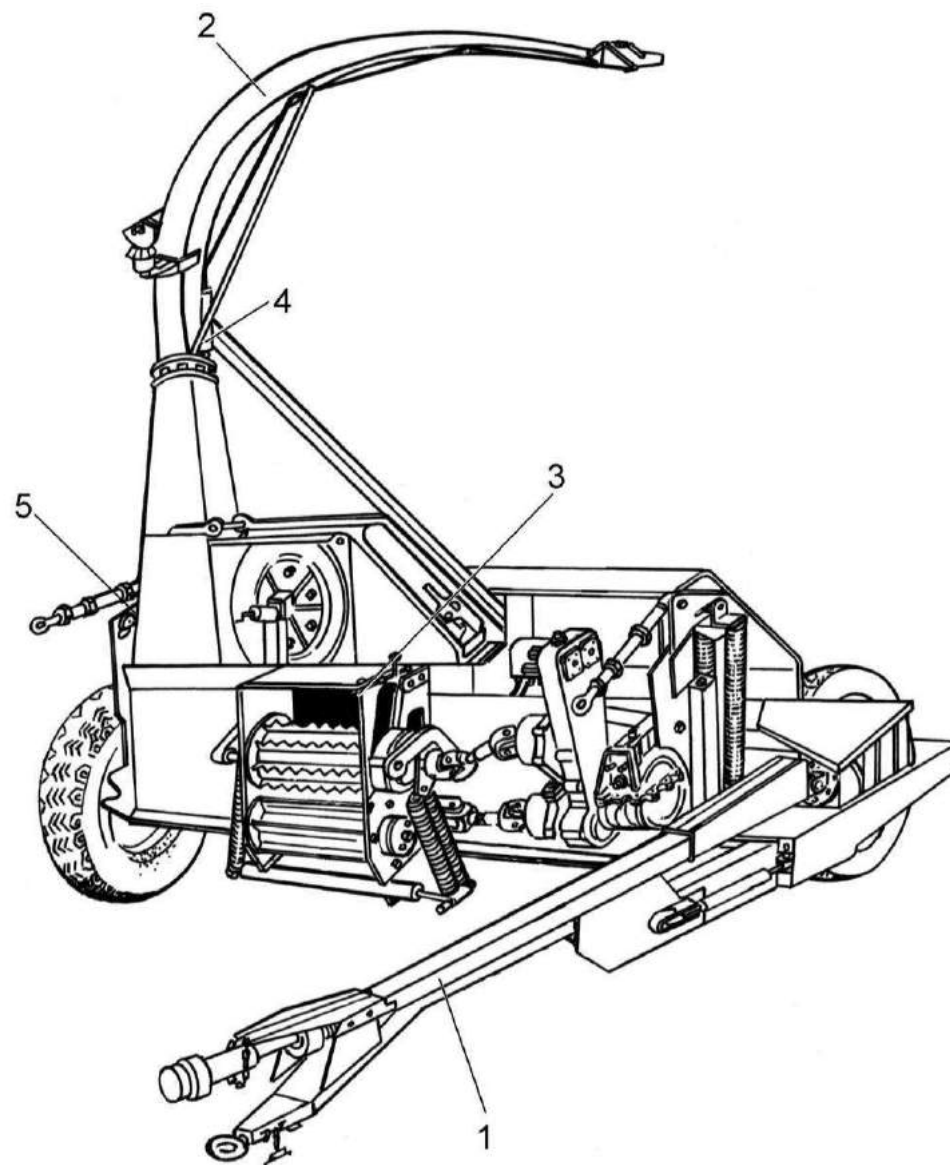


Рисунок 2 – Измельчитель прицепной КПТ 0000010Б

№ рис	№ поз	Обозначение	Код ОКП	Наименование	Куда входит	
					Обозначение	Кол. на 1 сб.ед.

**ИЗМЕЛЬЧИТЕЛЬ ПРИЦЕПНОЙ КПТ 0000010Б (рисунок 2)**

<b>2</b>	1-5	КПТ 0000010Б		Измельчитель прицепной	КПТ 0000000Б	1
	1	КПТ 0100000Б		Шасси прицепное	КПТ 0100010Б	1
	2	КПТ 0209000А		Силосопровод	КПТ 0100010Б	1
	3	ПКК 0100000А-03		Измельчитель	КПТ 0100010Б	1
	4	ПКК 0113200-03		Гидроцилиндр	КПТ 0100010Б	1
	5	ПКК 0455000-01		Механизм продольного копирования	КПТ 0100010Б	1



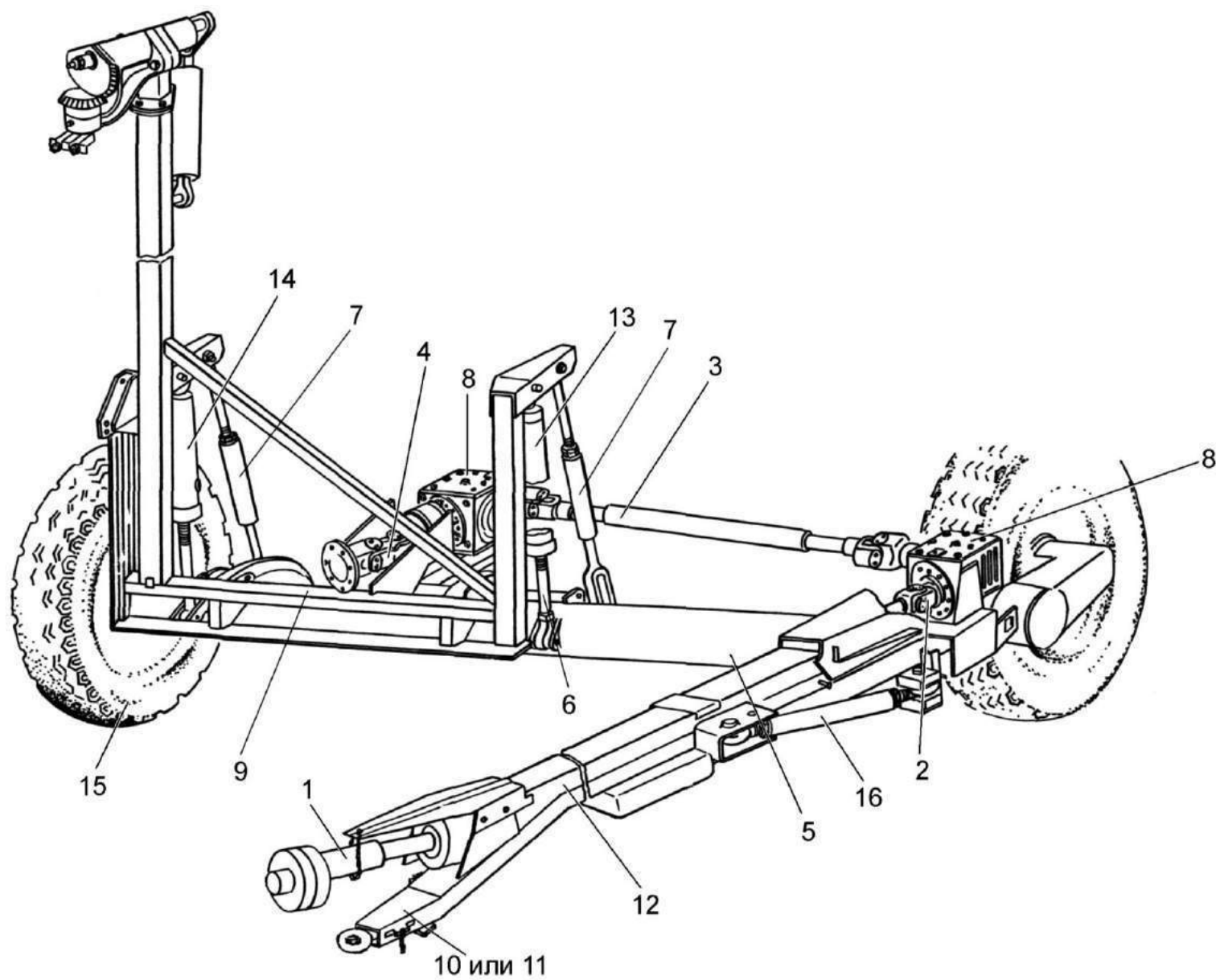


Рисунок 3 – Шасси прицепное КПТ 0100000Б



№ рис	№ поз	Обозначение	Код ОКП	Наименование	Куда входит	
					Обозначение	Кол. на 1 сб.ед.
ШАССИ ПРИЦЕПНОЕ КПТ 0100000Б (рисунок 3)						
3	1-16	КПТ 0100000Б		Шасси прицепное	КПТ 0100010Б	1
	1	КПТ 0002000А	47 8537 8658	Вал карданный	КПТ 0100000Б	1
	2	КПТ 0100010В	47 8537 8187	Вал карданный	КПТ 0100000Б	1
	3	КПТ 0100020В	47 8537 8081	Вал карданный	КПТ 0100000Б	1
	4	КПТ 0100030В	47 8537 8199	Вал карданный	КПТ 0100000Б	1
	5	КПТ 0100100	47 8537 8622	Рама со ступицами	КПТ 0100000Б	1
	6	КПТ 0100110А	47 8537 8199	Стяжка	КПТ 0100000Б	2
	7	КПТ 0100460А		Стяжка	КПТ 0100000Б	2
	8	КПТ 0104000Б		Редуктор конический	КПТ 0100000Б	2
	9	КПТ 0105000Б		Рамка переходная	КПТ 0100000Б	1
	10	КПТ 0109000В		Устройство упряжное (для трактора Т-150)	КПТ 0100000Б	1
	11	КПТ 0109100		Устройство упряжное (для трактора ЛТЗ-155)	КПТ 0100000Б	1
	12	КПТ 0300000В		Сница	КПТ 0100000Б	1
	13	КПТ 0801560		Гидроцилиндр	КПТ 0100000Б	1
	14	КПТ 0801560-03		Гидроцилиндр	КПТ 0100000Б	1
	15	КИН 0141000		Колесо	КПТ 0100000Б	2
16	А61.03.000		Тяга верхняя	КПТ 0100010Б	1	

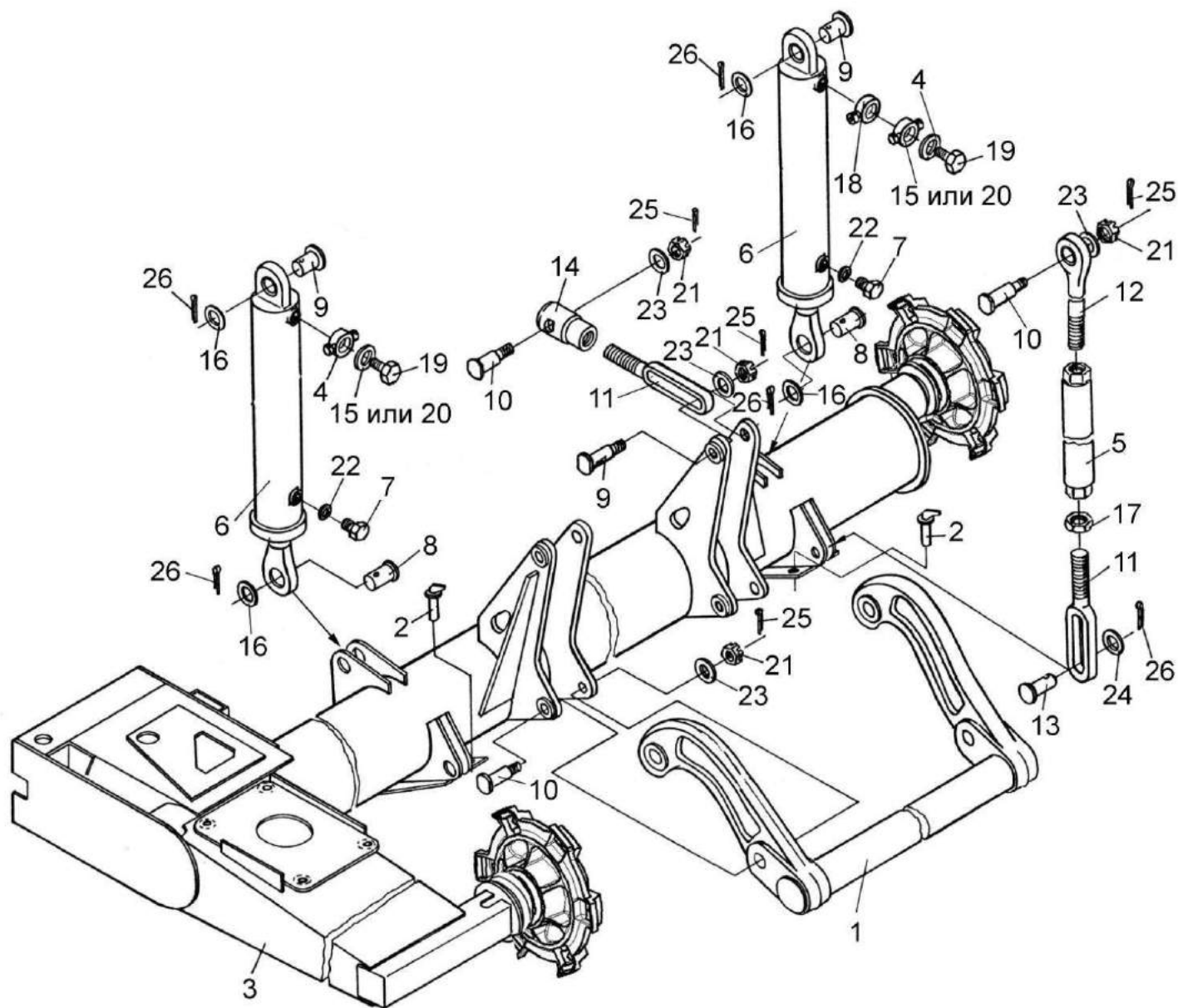


Рисунок 4 – Рама со ступицами, стяжки, торсион, гидроцилиндры

№ рис	№ поз	Обозначение	Код ОКП	Наименование	Куда входит	
					Обозначение	Кол. на 1 сб.ед.

**РАМА СО СТУПИЦАМИ, СТЯЖКИ, ТОРСИОН, ГИДРОЦИЛИНДРЫ (рисунок 4)**

4	5,11,12,17	КПТ 0100110А		Стяжка	КПТ 0100000Б	2
	11, 14	КПТ 0100460А		Стяжка	КПТ 0100000Б	2
	4,6,7,15, 19,20,22	КПТ 0801560		Гидроцилиндр	КПТ 0100000Б	1
	4,6,7,15, 18-20,22	КПТ 0801560-03		Гидроцилиндр	КПТ 0100000Б	1
	1	КПТ 0100040		Торсион	КПТ 0100000Б	1
	2	КПТ 0100050А		Фиксатор	КПТ 0100000Б	2
	3	КПТ 0100100		Рама со ступицами	КПТ 0100000Б	1
	4	КПТ 0801710А		Переходник	КПТ 0801560 КПТ 0801560-03	1 1
	5	КИН 0005020		Стяжка	КПТ 0100110А	1
	6	105.072.24.000-01		Гидроцилиндр	КПТ 0801560 КПТ 0801560-03	1 1
	7	Н.036.77.000		Сапун	КПТ 0801560 КПТ 0801560-03	1 1
	8	КПТ 0100602		Ось	КПТ 0100000Б	2
	9	КПТ 0100602-01		Ось	КПТ 0100000Б	2
	10	КПТ 0100604		Ось	КПТ 0100000Б	8
	11	КПТ 0100606А		Серьга	КПТ 0100110А КПТ 0100460А	1 1
	12	КПТ 0100607А		Серьга	КПТ 0100110А	1

№ рис	№ поз	Обозначение	Код ОКП	Наименование	Куда входит	
					Обозначение	Кол. на 1 сб.ед.
4	13	КПТ 0100609		Ось	КПТ 0100000Б	2
	14	КПТ 0100819		Гайка	КПТ 0100460А	1
	15	КИС 0108424		Шайба	КПТ 0801560	1
					КПТ 0801560-03	1
	16	КИС 0124404		Шайба	КПТ 0100000Б	4
	17	КИН 0005602		Гайка	КПТ 0100110А	1
	18	ПКК 0113603		Угольник поворотный	КПТ 0800560А-03	1
	19	ПКК 0113637		Болт поворотного угольника	КПТ 0801560	1
					КПТ 0801560-03	1
	20	Н.036.28.004		Шайба	КПТ 0801560	1
					КПТ 0801560-03	1
	21			Гайка М20х1,5-6G-5935	КПТ 0100000Б	8
	22			Кольцо 017-021-25-2-4-18839	КПТ 0801560	2
					КПТ 0801560-03	2
	23			Шайба 20.01-11371	КПТ 0100000Б	8
	24			Шайба 30.01-11371	КПТ 0100000Б	2
	25			Шплинт 4х32-397	КПТ 0100000Б	8
	26			Шплинт 6,3х50-397	КПТ 0100000Б	6

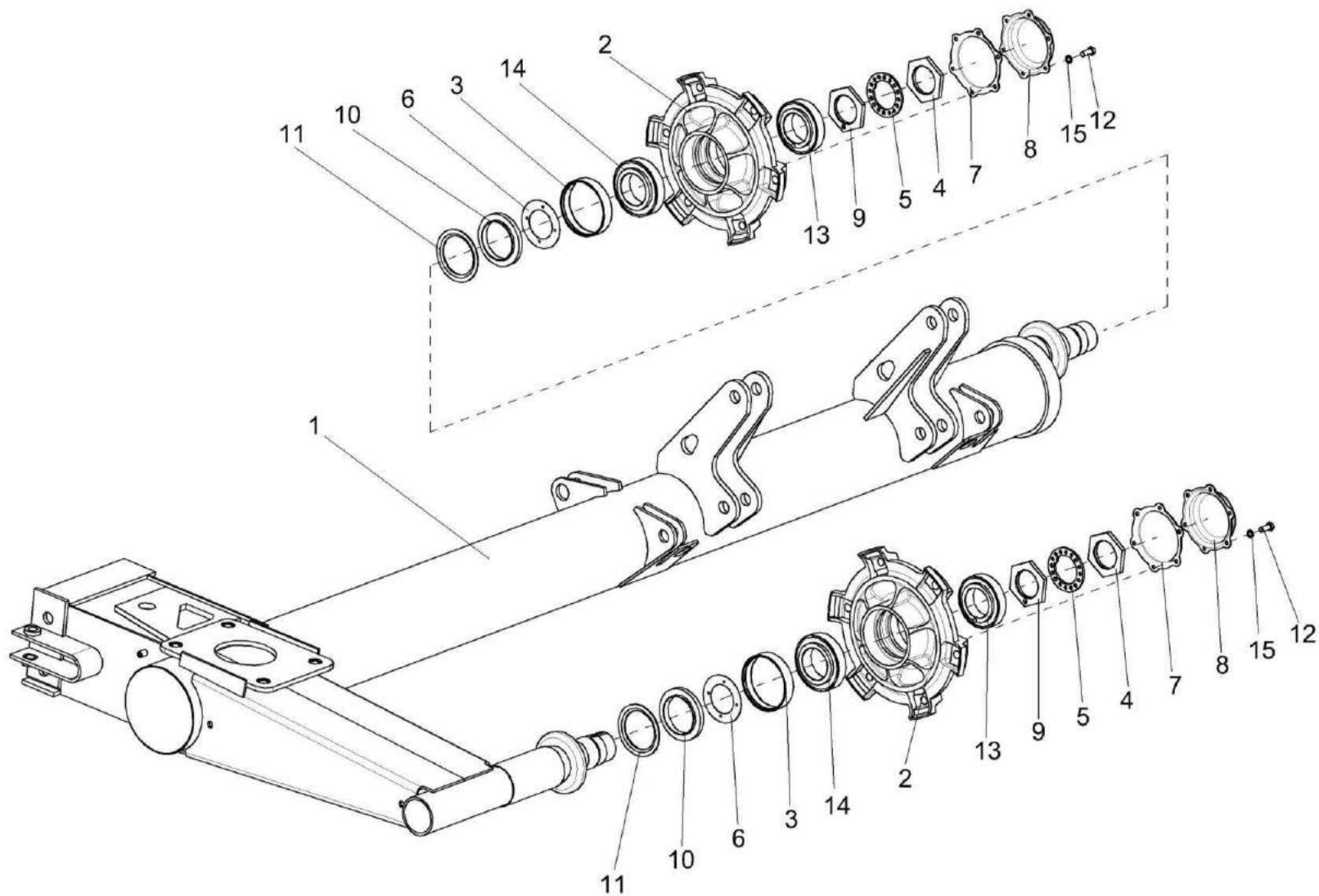


Рисунок 5 – Рама со ступицами КРТ 0100100

№ рис	№ поз	Обозначение	Код ОКП	Наименование	Куда входит	
					Обозначение	Кол. на 1 сб.ед.
РАМА СО СТУПИЦАМИ КПТ 0100100 (рисунок 5)						
5	1-3	КПТ 0100100		Рама со ступицами	КПТ 0100000Б	1
	1	КПТ 0101000В		Рама	КПТ 0100100	1
	2	КИЛ 0109201-01		Ступица	КПТ 0100100	2
	3	КИС 0109804Б		Кольцо	КПТ 0100100	2
	4	105.081.01.004	47 7795 3704	Гайка	КПТ 0100100	2
	5	105.081.01.006	47 7795 3713	Шайба	КПТ 0100100	2
	6	105.081.01.007	47 7795 3715	Шайба	КПТ 0100100	2
	7	105.081.01.008	47 7795 3716	Прокладка	КПТ 0100100	2
	8	105.081.01.009	47 7795 3717	Крышка	КПТ 0100100	2
	9	105.081.01.020	47 7795 3723	Гайка	КПТ 0100100	2
	10	51-3104038-В2		Сальник ступицы заднего колеса	КПТ 0100100	2
	11	887-3103095А		Кольцо предохранительное	КПТ 0100100	2
	12			Болт М8-6ех20-7796	КПТ 0100100	12
	12			Подшипник 7515	КПТ 0100100	2
	14			Подшипник 7516	КПТ 0100100	2
15			Шайба 8Т 65Г-6402	КПТ 0100100	12	

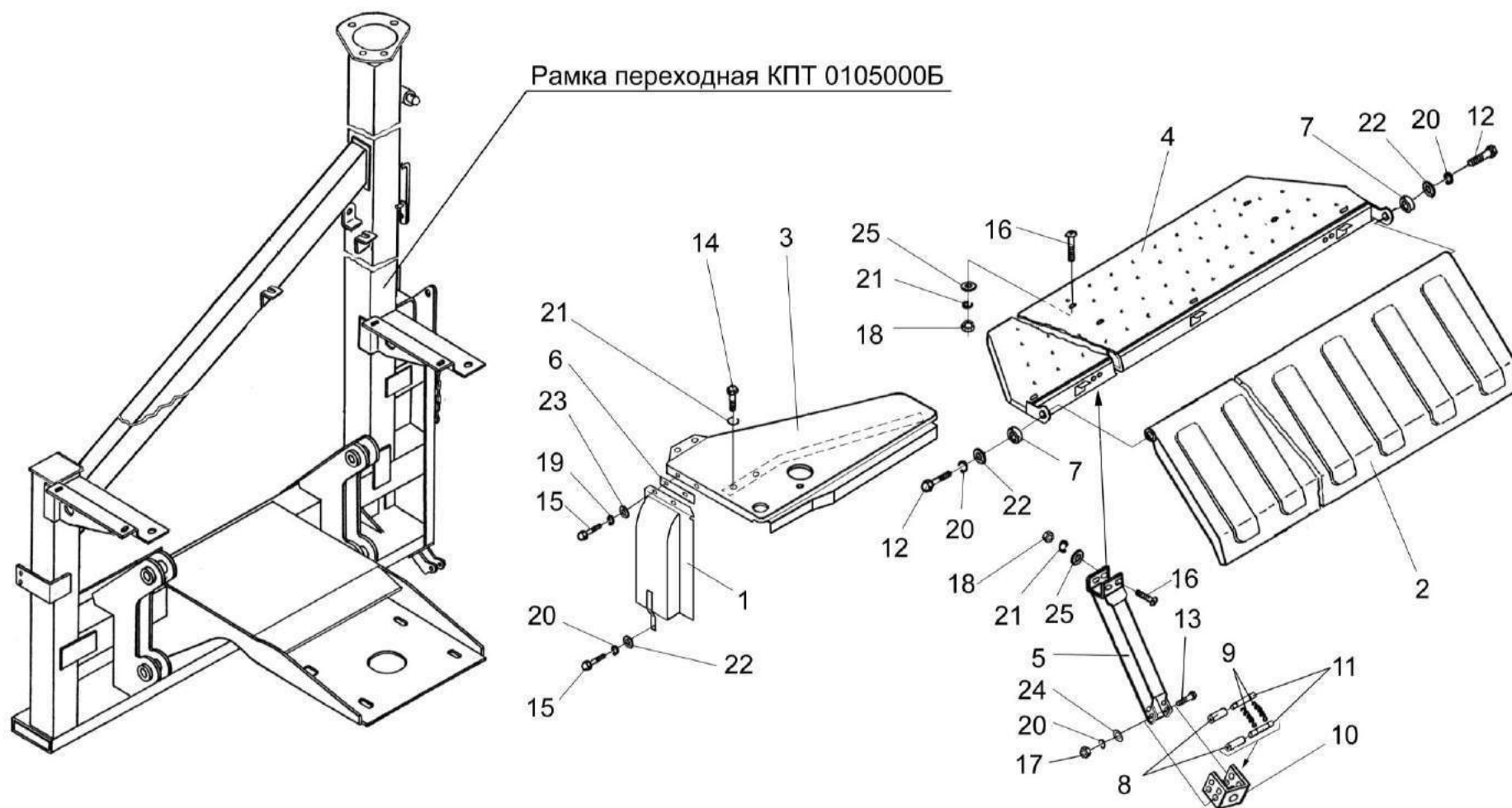


Рисунок 6 – Настил, ограждения, опоры



№ рис	№ поз	Обозначение	Код ОКП	Наименование	Куда входит	
					Обозначение	Кол. на 1 сб.ед.

### НАСТИЛ, ОГРАЖДЕНИЯ, ОПОРЫ (рисунок 6)

6	5,8-11,13, 17,20,24	КПТ 0100390А		Опора	КПТ 0100000Б	2
	8-11	КИС 0128300А		Замок	КПТ 0100390А	1
	1	КПТ 0100220	47 8537 8128	Щиток	КПТ 0100000Б	1
	2	КПТ 0100280А		Ограждение	КПТ 0100000Б	1
	3	КПТ 0100290		Ограждение	КПТ 0100000Б	1
	4	КПТ 0100370Б		Настил	КПТ 0100000Б	1
	5	КПТ 0100410А		Ложемент	КПТ 0100390А	1
	6	КПТ 0100501		Накладка	КПТ 0100000Б	1
	7	КПТ 0100637		Втулка	КПТ 0100000Б	2
	8	КИС 0128002А		Муфта	КИС 0128300А	2
	9	КИС 0128422		Пружина	КИС 0128300А	2
	10	КИС 0128472А		Скоба	КИС 0128300А	1
	11	КИС 0128608А		Валики	КИС 0128300А	2
	12			Болт М8-6ех35-7796	КПТ 0100000Б	2
	13			Болт М8-6ех45-7796	КПТ 0100390А	2
	14			Болт М10-6ех20-7796	КПТ 0100000Б	3
	15			Болт М6-6ех12-7798	КПТ 0100000Б	2
	16			Болт М10-6ех65-7802	КПТ 0100000Б	8



№ рис	№ поз	Обозначение	Код ОКП	Наименование	Куда входит	
					Обозначение	Кол. на 1 сб.ед.
6	17			Гайка М8-6G-5916	КПТ 0100390А	2
	18			Гайка М10-6G-5915	КПТ 0100000Б	11
	19			Шайба 6Т 65Г-6402	КПТ 0100000Б	2
	20			Шайба 8Т 65Г-6402	КПТ 0100390А КПТ 0100000Б	2 3
	21			Шайба 10 65Г-6402	КПТ 0100000Б	14
	22			Шайба А8.01-6958	КПТ 0100000Б	3
	23			Шайба 6.01-11371	КПТ 0100000Б	2
	24			Шайба 8.01-11371	КПТ 0100390А	2
	25			Шайба 10.01-11371	КПТ 0100000Б	11

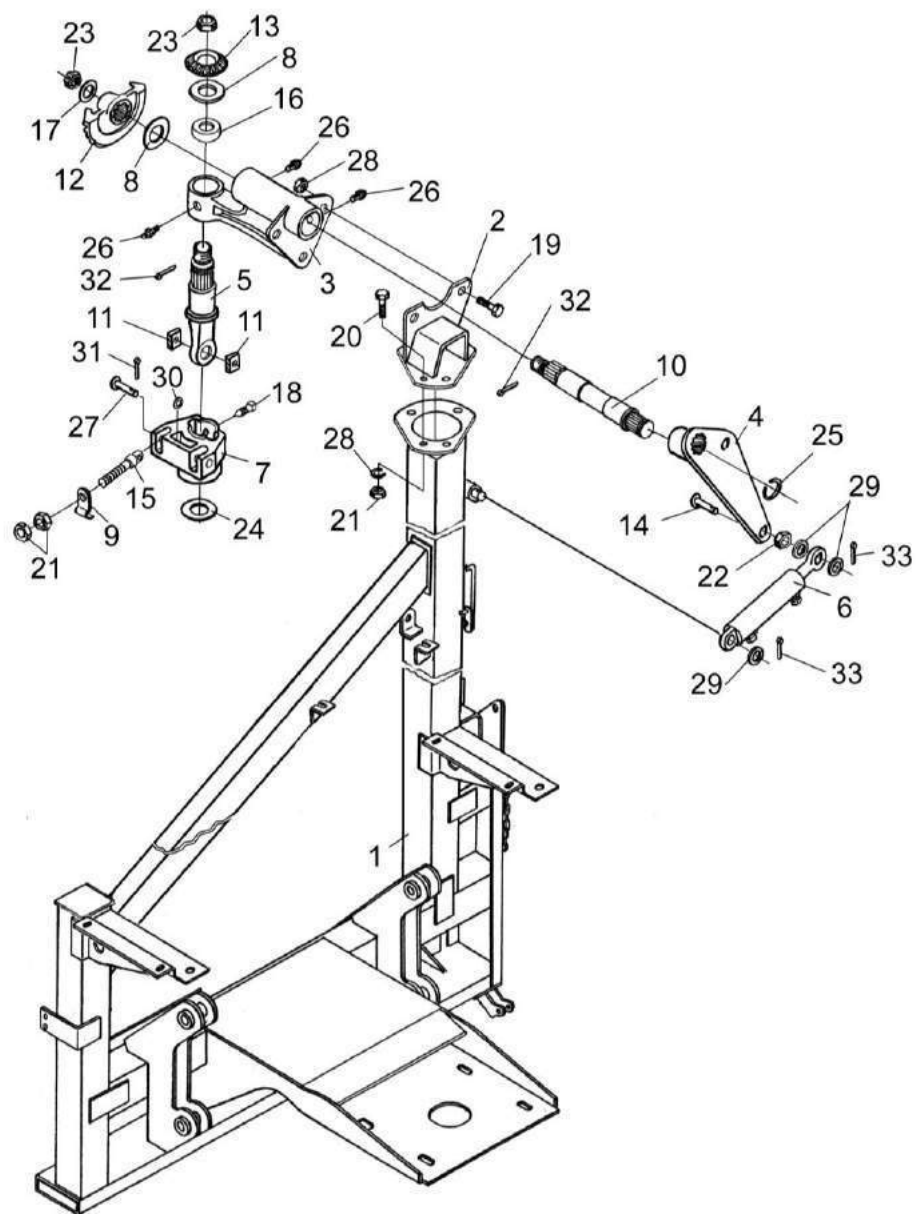


Рисунок 7 – Рамка переходная КПТ 0105000Б

№ рис	№ поз	Обозначение	Код ОКП	Наименование	Куда входит	
					Обозначение	Кол. на 1 сб.ед.

**РАМКА ПЕРЕХОДНАЯ КПП 0105000Б (рисунок 7)**

7	1-33	КПП 0105000Б		Рамка переходная	КПП 0100000Б	1
	3,5,7,8,10- 13,16-18, 23,26,32	КПП 0106000Г	47 8537 8696	Редуктор	КПП 0105000Б	1
	1	КПП 0105010В		Рамка переходная	КПП 0105000Б	1
	2	КПП 0105200		Кронштейн	КПП 0105000Б	1
	3	КПП 0106010А	47 8537 8401	Кронштейн	КПП 0106000Г	1
	4	КПП 0106020В	47 8537 8402	Рычаг	КПП 0105000Б	1
	5	КПП 0106030		Вал	КПП 0106000Г	1
	6	ПКК 0113200-03	47 7558 5621	Гидроцилиндр	КПП 0105000Б	1
	7	КПП 0106203В		Кронштейн	КПП 0106000Г	1
	8	КПП 0106403А	47 8537 8410	Прокладка	КПП 0106000Г	6
	9	КПП 0106405	47 8537 8411	Шайба	КПП 0105000Б	2
	10	КПП 0106601Б	47 8537 8412	Вал	КПП 0106000Г	1
	11	КПП 0106604		Сухарь	КПП 0106000Г	2
	12	КПП 0106609		Колесо	КПП 0106000Г	1
	13	КПП 0106611		Шестерня	КПП 0106000Г	1
	14	КПП 0106612	47 8537 8415	Палец	КПП 0105000Б	1
	15	КПП 0106613	47 8537 8416	Болт накидной	КПП 0105000Б	2

№ рис	№ поз	Обозначение	Код ОКП	Наименование	Куда входит	
					Обозначение	Кол. на 1 сб.ед.
7	16	КПТ 0106805		Втулка	КПТ 0106000Г	1
	17	ПКК 0108492	47 7558 4820	Шайба	КПТ 0106000Г	2
	18	60671Б	47 8511 2232	Болт штока	КПТ 0106000Г	1
	19			Болт М16-6ех40-7796	КПТ 0105000Б	3
	20			Болт М16-6ех55-7796	КПТ 0105000Б	4
	21			Гайка М16-6G-5915	КПТ 0105000Б	8
	22			Гайка М30х2.6G-2526	КПТ 0105000Б	1
	23			Гайка М24х2.6G-5935	КПТ 0106000Г	2
	24			Кольцо А35-13940	КПТ 0105000Б	1
	25			Кольцо А45-13940	КПТ 0105000Б	1
	26			Масленка 1.2-19853	КПТ 0106000Г	3
	27			Ось 6-10В. 12х50-9650	КПТ 0105000Б	2
	28			Шайба 16. 65Г-6402	КПТ 0105000Б	7
	29			Шайба 25. 01-9649	КПТ 0105000Б	2
	30			Шайба 10. 01-11371	КПТ 0105000Б	2
	31			Шплинт 3,2х20-397	КПТ 0105000Б	2
	32			Шплинт 5х45-397	КПТ 0106000Г	2
	33			Шплинт 6,3х45-397	КПТ 0105000Б	2

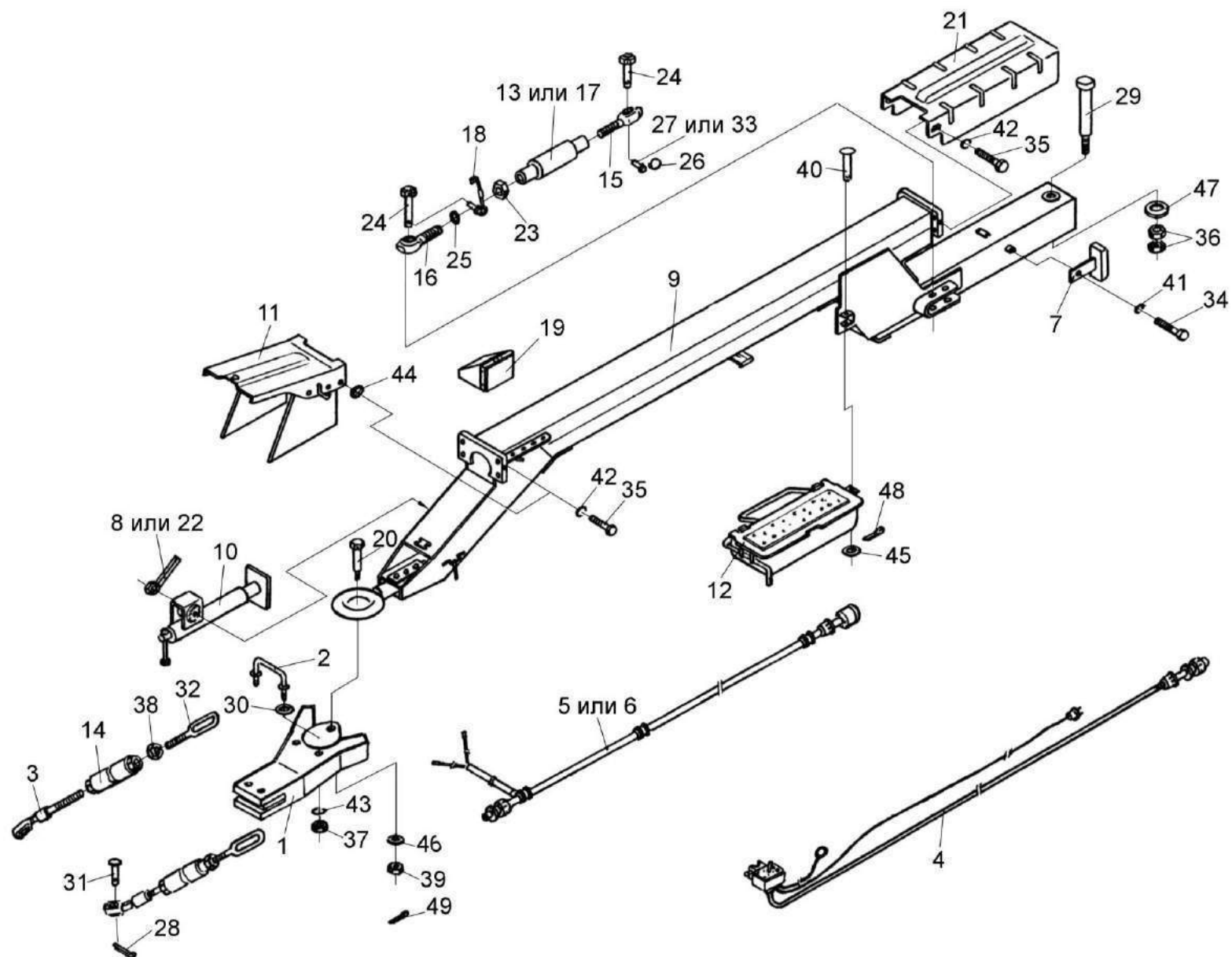


Рисунок 8 – Сница КПТ 0300000В

№ рис	№ поз	Обозначение	Код ОКП	Наименование	Куда входит	
					Обозначение	Кол. на 1 сб.ед.

**СНИЦА КПТ 0300000В (рисунок 8)**

8	1-3,13,23, 29,30,37,39	КПТ 0109000В		Устройство упряжное	КПТ 0100000Б	1
	3,13,23,30	КПТ 0109040		Стяжка	КПТ 0109000В	2
	6-11,18,20, 21,27,28,34- 36,38,43	КПТ 0300000В		Сница	КПТ 0100000Б	1
	12,14-17, 24,26	А 61.03.000	47 9148 1170	Тяга верхняя	КПТ 0100000Б	1
	14,17,25,26	А 61.03.200	47 9148 1181	Винт	А 61.03.000	1
	1	КПТ 0109010А		Скоба упряжная	КПТ 0109000В	1
	2	КПТ 0109020Б		Скоба	КПТ 0109000В	1
	3	КПТ 0109050		Винт	КПТ 0109040	1
	4	КПТ 0140010Б		Пульт управления	КПТ 0100000Б	1
	5	КПТ 0140050	47 8537 8028	Жгут промежуточный	КПТ 0300000В	1
	6	КПТ 0140150	47 8537 8635	Жгут промежуточный	КПТ 0300000В	1
	7	КПТ 0300120	47 8537 8475	Ограничитель	КПТ 0300000В	1
	8	КПТ 0300130	47 8537 8478	Рукоятка	КПТ 0300000В	1
	9	КПТ 0303000Г	47 8537 8496	Рама сницы	КПТ 0300000В	1
	10	КПТ 0305000А	47 8537 8043	Домкрат	КПТ 0300000В	1
	11	КПТ 0307000Б	47 8537 8506	Кожух	КПТ 0300000В	1

№ рис	№ поз	Обозначение	Код ОКП	Наименование	Куда входит	
					Обозначение	Кол. на 1 сб.ед.
8	12	КПТ 0308000	47 8537 8512	Ящик инструментальный	КПТ 0300000В	1
	13	УЭС 0103140		Труба	А 61. 03. 000	1
	14	УЭС 0104220А		Труба	КПТ 0109040	1
	15	А 61.02.100-02	47 9148 1158	Винт	А 61.03.000	1
	16	А 61.02.100-04	47 9148 1160	Винт	А 61.03.200	1
	17	А 61.03.100		Труба	А 61.03.000	1
	18	А 61.05.100	47 9148 1205	Чека	А 61.03.200	1
	19	887-3927010		Упор противооткатный	КПТ 0100000Б	2
	20	КПТ 0100638	47 8537 8087	Палец	КПТ 0100000Б	1
	21	КПТ 0300401Г	47 8537 8527	Ограждение	КПТ 0300000В	1
	22	КПТ 0300601	47 8537 8552	Рукоятка	КПТ 0300000В	1
	23	А 61.02.003	47 9148 1155	Контргайка	А 61. 03. 000	1
	24	А 61.03.001-02	47 9148 1175	Палец	КПТ 0100000Б	1
					А 61. 03. 200	1
	25	А 61.03.002	47 9148 1176	Кольцо	А 61.03.200	2
	26	А.61.05.004		Кольцо	КПТ 0100000Б	1
	27	А.61.05.005		Чека	КПТ 0100000Б	1
	28	ЖКЛ 0000609	47 7994 8517	Шплинт	КПТ 0109000В	2
	29	КИН 0000602А		Штырь	КПТ 0100000Б	1
	30	КИС 0614403А		Кольцо	КПТ 0109000В	2

№ рис	№ поз	Обозначение	Код ОКП	Наименование	Куда входит	
					Обозначение	Кол. на 1 сб.ед.
8	31	ПКК 0450606	47 7588 6110	Штырь	КПТ 0100000Б	2
	32	УЭС 0104616А		Проушина	КПТ 0109040	1
	33	УЭС 0104609-01		Чека	КПТ 0100000Б	1
	34			Болт М8-6х20-7796	КПТ 0300000В	1
	35			Болт М10-6х20-7796	КПТ 0300000В	4
	36			Гайка М30х2-6G-2526	КПТ 0100000Б	2
	37			Гайка М20х1,5. 6G-5915	КПТ 0109000В	2
	38			Гайка М24 LH-6G-5915	КПТ 0109040	1
	39			Гайка М27х2-6G-5935	КПТ 0100000Б	1
	40			Ось 6-12в12х105-9650	КПТ 0300000В	1
	41			Шайба 8Т 65Г-6402	КПТ 0300000В	1
	42			Шайба 10Т 65Г-6402	КПТ 0300000В	4
	43			Шайба 20 65Г-6402	КПТ 0109000В	2
	44			Шайба А10.01-6958	КПТ 0300000В	1
	45			Шайба 12.01-11371	КПТ 0300000В	1
	46			Шайба 27.01-11371	КПТ 0109000В	1
	47			Шайба 30.01-11371	КПТ 0100000Б	1
	48			Шплинт 3,2х20-397	КПТ 0300000В	1
	49			Шплинт 4х32-397	КПТ 0100000Б	1



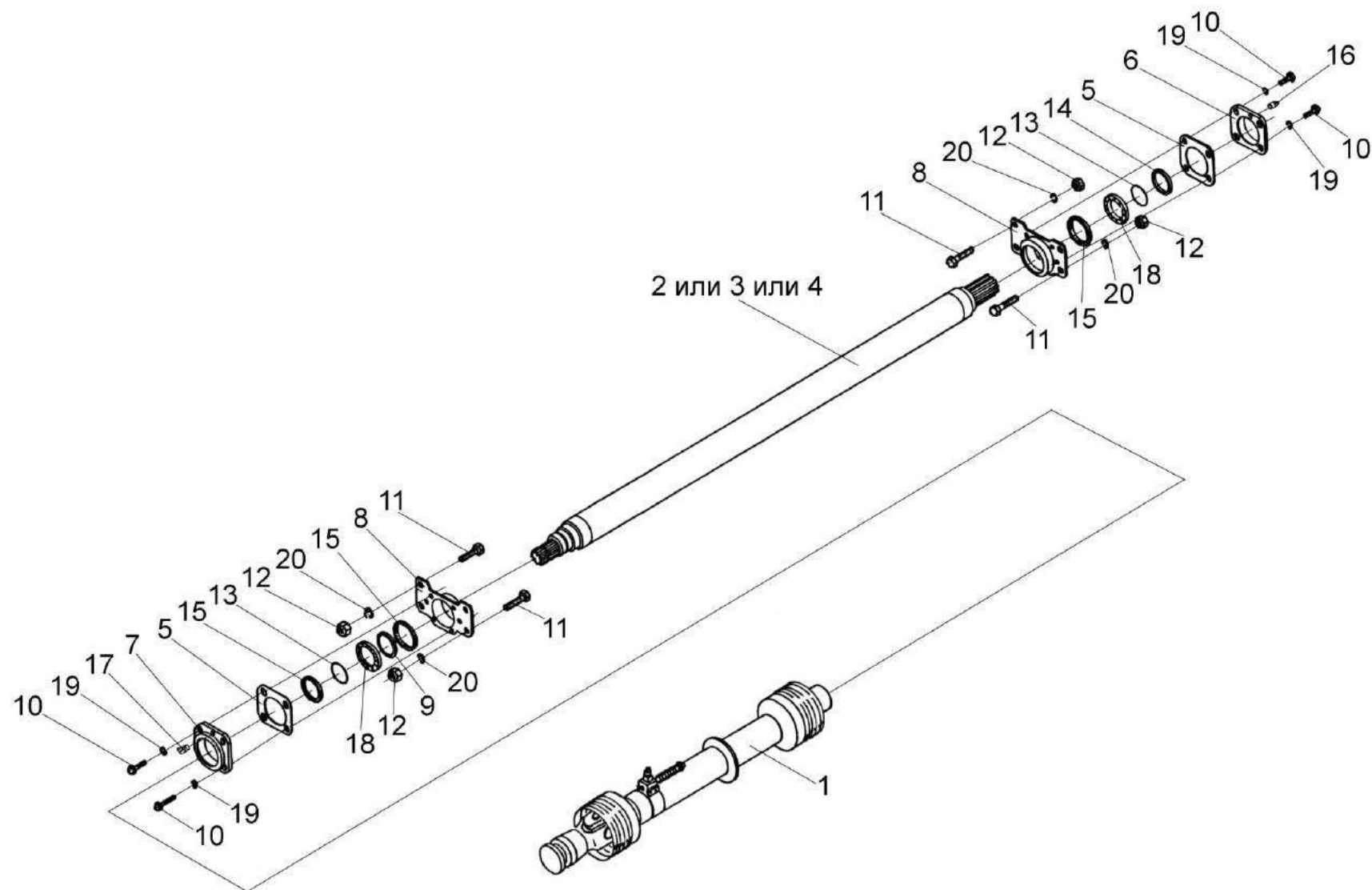


Рисунок 9 – Вал снцы

№ рис	№ поз	Обозначение	Код ОКП	Наименование	Куда входит	
					Обозначение	Кол. на 1 сб.ед.
ВАЛ СНИЦЫ (рисунок 9)						
9	8, 15	КПТ 0302020В		Корпус	КПТ 0300000В	2
	6, 14	КПТ 0302030А		Крышка	КПТ 0300000В	2
	7, 15	КПТ 0302030А-03		Крышка	КПТ 0300000В	2
	1	КПТ 0002000А	47 8537 8658	Вал карданный	КПТ 0100000Б	1
	2	КПТ 0302010Г	47 8537 8662	Вал	КПТ 0300000В	1
	3	КПТ 0302040А	47 8537 8668	Вал	КПТ 0300000В	1
	4	КПТ 0302040А-03	47 8537 8671	Вал	КПТ 0300000В	1
	5	КПТ 0302003	47 8537 0003	Прокладка	КПТ 0300000В	2
	6	КПТ 0302201	47 8537 8521	Крышка	КПТ 0302030А	1
	7	КПТ 0302201-03	47 8537 8674	Крышка	КПТ 0302030А-03	1
	8	КПТ 0302202А		Корпус	КПТ 0302020В	1
	9	КПТ 0302803А		Втулка	КПТ 0300000В	1
	10			Болт М8-6ех25-7796	КПТ 0300000В	8
	11			Болт М16х1,5-6ех50-7796	КПТ 0300000В	8
	12			Гайка М16х1,5. 6G-5915	КПТ 0300000В	8
	13			Кольцо А55-13940	КПТ 0300000В	2
	14			Манжета 2,2-55х80-2-8752	КПТ 0302030А	1
	15			Манжета 2,2-70х95-1-8752	КПТ 0302020В КПТ 0302030А-03	1 1

№ рис	№ поз	Обозначение	Код ОКП	Наименование	Куда входит	
					Обозначение	Кол. на 1 сб.ед.
9	16			Масленка 1.2-19853	КПТ 0300000В	1
	17			Масленка 2.2-19853	КПТ 0300000В	1
	18			Подшипник 1311-28428	КПТ 0300000В	2
	19			Шайба 8Т 65Г-6402	КПТ 0300000В	8
	20			Шайба 16 65Г-6402	КПТ 0300000В	8

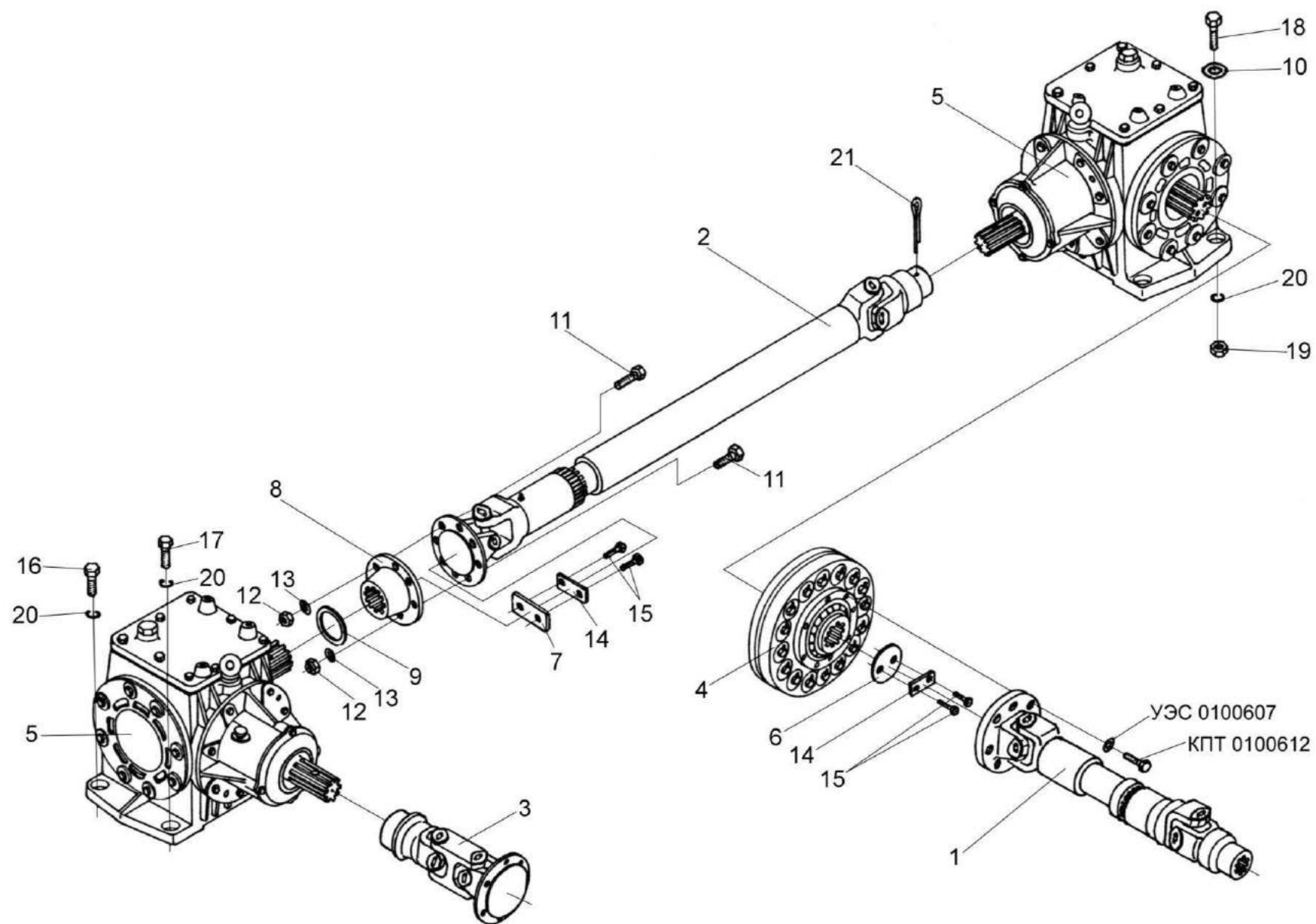


Рисунок 10 – Привод

№ рис	№ поз	Обозначение	Код ОКП	Наименование	Куда входит	
					Обозначение	Кол. на 1 сб.ед.
ПРИВОД (рисунок 10)						
10	1	КПТ 0100010В	47 8537 8187	Вал карданный	КПТ 0100000Б	1
	2	КПТ 0100020В	47 8537 8081	Вал карданный	КПТ 0100000Б	1
	3	КПТ 0100030А	47 8537 8190	Вал карданный	КПТ 0100000Б	1
	4	КПТ 0100500		Муфта упругая втулочно- пальце-вая	КПТ 0100000Б	1
	5	КПТ 0104000Б		Редуктор конический	КПТ 0100000Б	2
	6	КПТ 0100438		Шайба	КПТ 0100000Б	2
	7	КПТ 0100501		Накладка	КПТ 0100000Б	1
	8	КПТ 0100647		Фланец	КПТ 0100000Б	1
	9	КПТ 0100827	47 8537 8089	Втулка	КПТ 0100000Б	1
	10	КСН 0100636-01		Шайба	КПТ 0100000Б	4
	11	УЭС 0100601		Болт	КПТ 0100000Б	8
	12	УЭС 0100602		Гайка	КПТ 0100000Б	8
	13	УЭС 0100607		Шайба	КПТ 0100000Б	8
	14	УЭС 0108501		Шайба стопорная	КПТ 0100000Б	2
	15			Болт М10-6ех30-7796	КПТ 0100000Б	4
	16			Болт М20-6ех40-7796	КПТ 0100000Б	1
	17			Болт М20-6ех45-7796	КПТ 0100000Б	3
	18			Болт М20-6ех65-7796	КПТ 0100000Б	4

№ рис	№ поз	Обозначение	Код ОКП	Наименование	Куда входит	
					Обозначение	Кол. на 1 сб.ед.
10	19			Гайка М20.6 G-5915	КПТ 0109000В	4
	20			Шайба 20 65Г-6402	КПТ 0100000Б	8
	21			Шплинт 10х100-397	КПТ 0100000Б	1

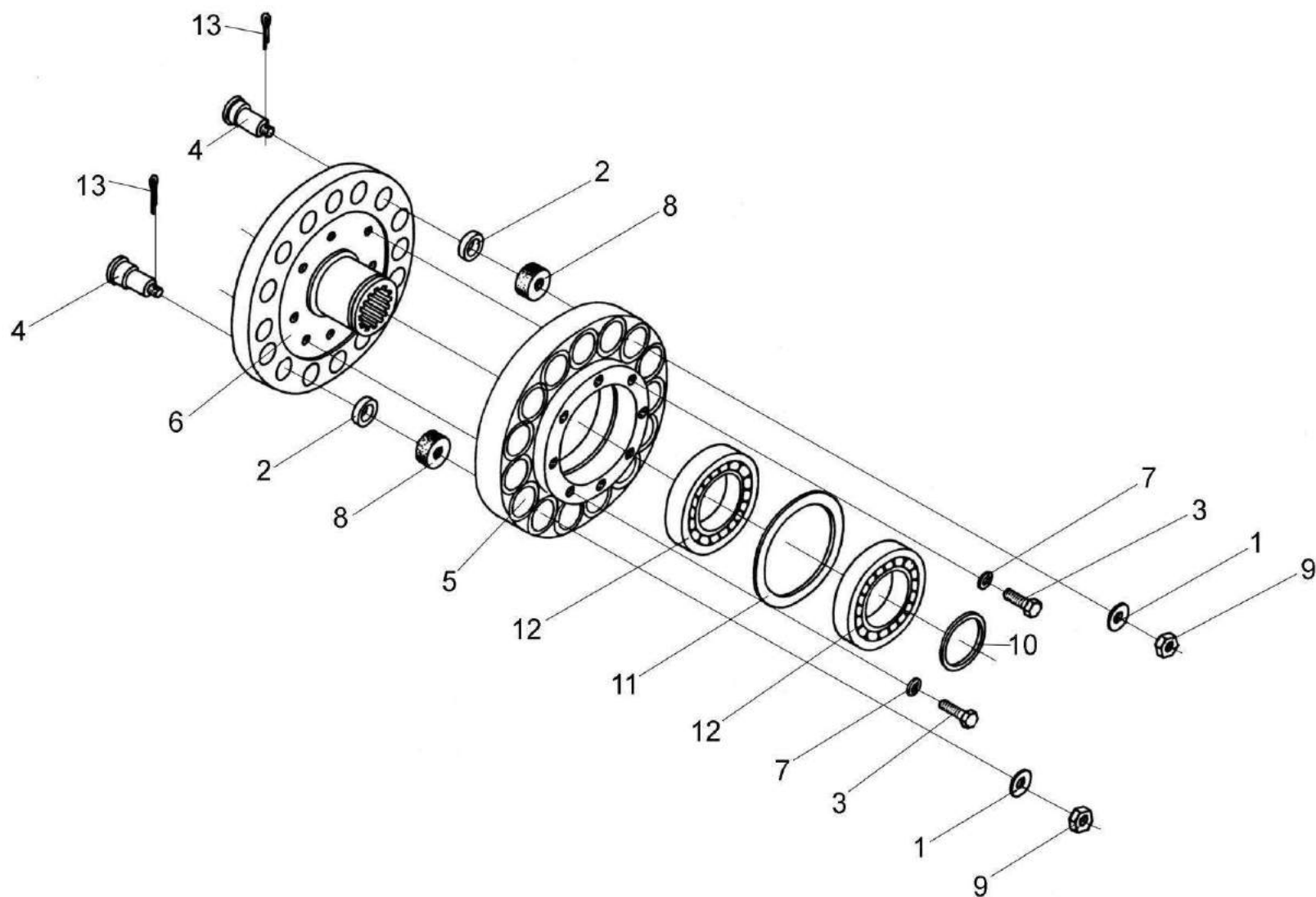


Рисунок 11 – Муфта упругая КПТ 0100500

№ рис	№ поз	Обозначение	Код ОКП	Наименование	Куда входит	
					Обозначение	Кол. на 1 сб.ед.

**МУФТА УПРУГАЯ КПТ 0100500 (рисунок 11)**

11	1-13	КПТ 0100500		Муфта упругая	КПТ 0100000Б	1
	1	КПТ 0100443		Шайба	КПТ 0100500	16
	2	КПТ 0100601		Шайба	КПТ 0100500	16
	3	КПТ 0100612А	47 8537 8680	Болт	КПТ 0100500	8
	4	КПТ 0100641		Палец	КПТ 0100500	16
	5	КПТ 0100642		Фланец	КПТ 0100500	1
	6	КПТ 0100643		Диск	КПТ 0100500	1
	7	УЭС 0100607		Шайба	КПТ 0100500	8
	8	31.01-2199		Амортизатор	КПТ 0100500	16
	9			Гайка М14х1,5.6G-5919	RGN 0100500	16
	10			Кольцо В75-13940	КПТ 0100500	1
	11			Кольцо В130-13943	КПТ 0100500	1
	12			Подшипник 80215-7242	КПТ 0100500	2
	13			Шплинт 3,2х32-397	КПТ 0100500	16



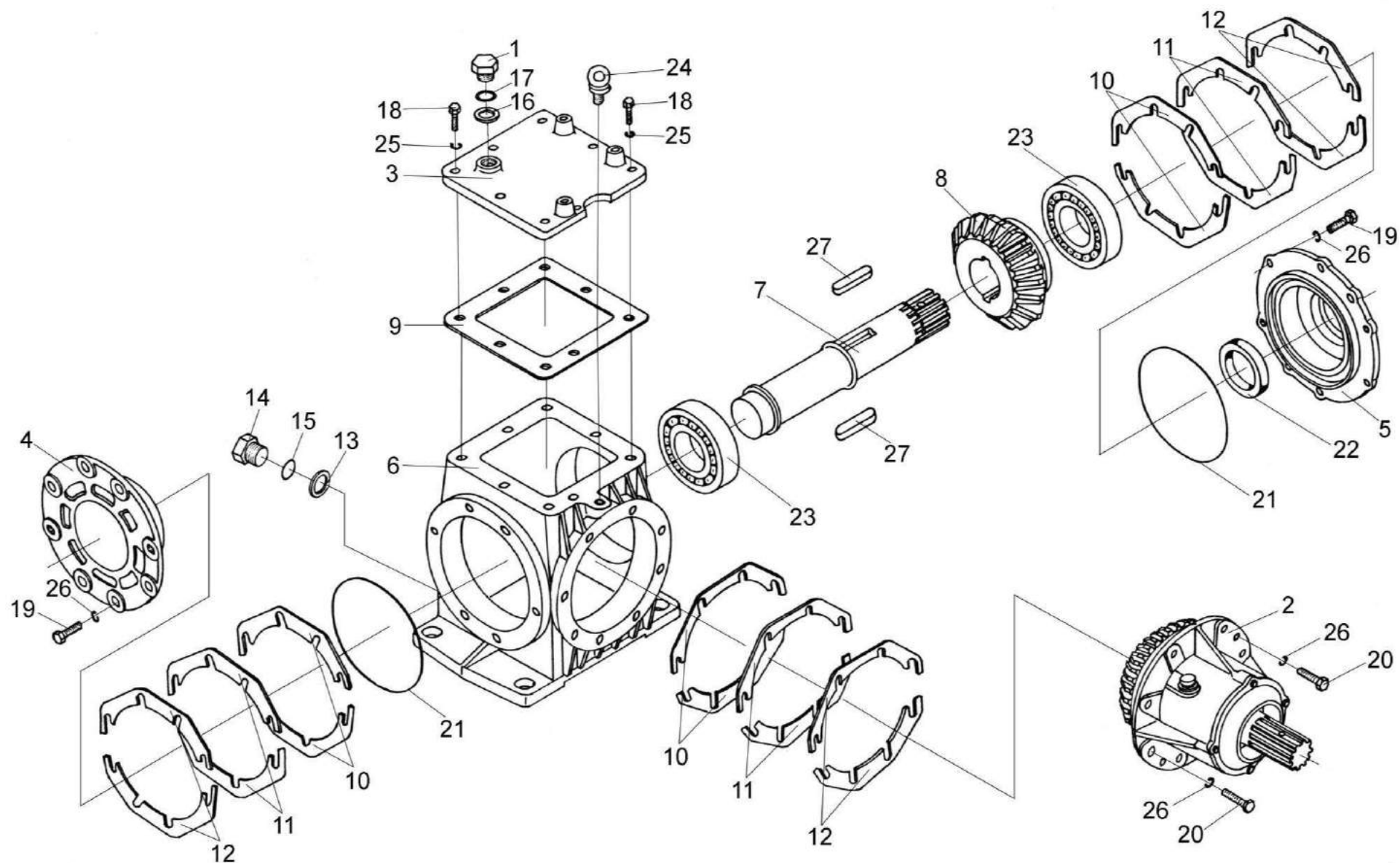


Рисунок 12 – Редуктор конический КПТ 0104000Б

№ рис	№ поз	Обозначение	Код ОКП	Наименование	Куда входит	
					Обозначение	Кол. на 1 сб.ед.
РЕДУКТОР КОНИЧЕСКИЙ КПТ 0104000Б (рисунок 12)						
12	1-27	КПТ 0104000Б		Редуктор конический	КПТ 0100000Б	2
	7,8,23,27	КПТ 0104100		Вал	КПТ 0104000Б	1
	5,21,22	КПТ 0104110		Крышка	КПТ 0104000Б	1
	1	КПТ 0104010		Маслоуказатель	КПТ 0104000Б	1
	2	БРН 0500010А-01		Стакан	КПТ 0104000Б	1
	3	КПТ 0104102		Крышка	КПТ 0104000Б	1
	4	КПТ 0104103		Крышка	КПТ 0104000Б	1
	5	КПТ 010410А		Крышка	КПТ 0104110	1
	6	КПТ 0104105		Корпус	КПТ 0104000Б	1
	7	КПТ 0104602А		Вал	КПТ 0104100	1
	8	БРН 0500604		Шестерня	КПТ 0104100	1
	9	КИН 0104003		Прокладка	КПТ 0104000Б	1
	10	КИН 0104501		Прокладка регулировочная	КПТ 0104000Б	12
	11	КИН 0104501-01		Прокладка регулировочная	КПТ 0104000Б	6
	12	КИН 0104501-02		Прокладка регулировочная	КПТ 0104000Б	6
13	КИС 0104406А		Шайба	КПТ 0104000Б	1	
14	КИС 0104622		Пробка	КПТ 0104000Б	1	
15	КИС 0108424А		Шайба	КПТ 0104000Б	1	

№ рис	№ поз	Обозначение	Код ОКП	Наименование	Куда входит	
					Обозначение	Кол. на 1 сб.ед.
12	16	КУЖ 0110004		Прокладка	КПТ 0104000Б	1
	17	КУЖ 0110401		Шайба	КПТ 0104000Б	1
	18			Болт М10-6ех25-7796	КПТ 0104000Б	8
	19			Болт М12-6ех35-7796	КПТ 0104000Б	12
	20			Болт М12-6ех40-7796	КПТ 0104000Б	8
	21			Кольцо 180-185-36-2-2- 18829/9833	КПТ 0104000Б КПТ 0104110	1 1
	22			Манжета 2.2-60х85-1-8752	КПТ 0104110	1
	23			Подшипник 7312	КПТ 0104100	2
	24			Рым-болт М12-4751	КПТ 0104000Б	1
	25			Шайба 10Т 65Г-6402	КПТ 0104000Б	8
	26			Шайба 12Т 65Г-6402	КПТ 0104000Б	20
	27			Шпонка 2-18х11х56-23360	КПТ 0104100	2

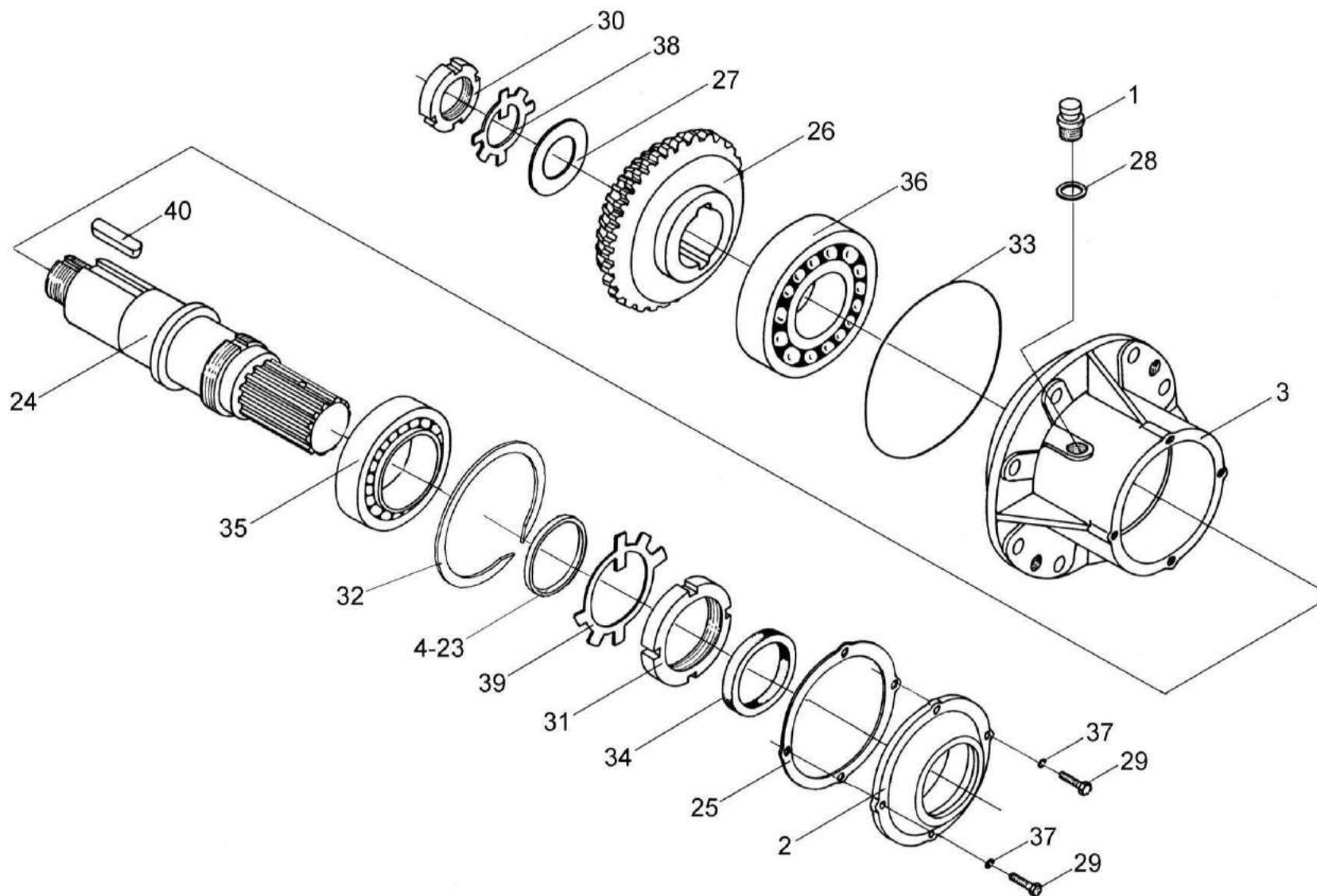


Рисунок 13 – Стакан БРН 0500010А-01

№ рис	№ поз	Обозначение	Код ОКП	Наименование	Куда входит	
					Обозначение	Кол. на 1 сб.ед.

**СТАКАН БРН 0500010А-01 (рисунок 13)**

13	1-40	БРН 0500010А-01		Стакан	КПТ 0104000Б	1
	2, 34	КПТ 0104050		Крышка	БРН 0500010А-01	1
	1	РФ 0001000		Сапун	БРН 0500010А-01	1
	2	КПТ 0104101		Крышка	КПТ 0104050	1
	3	БРН 0500102		Стакан	БРН 0500010А-01	1
	4	БРН 0500806		Втулка	БРН 0500010А-01	1
	5	БРН 0500806-01		Втулка	БРН 0500010А-01	1
	6	БРН 0500806-02		Втулка	БРН 0500010А-01	1
	7	БРН 0500806-03		Втулка	БРН 0500010А-01	1
	8	БРН 0500806-04		Втулка	БРН 0500010А-01	1
	9	БРН 0500806-05		Втулка	БРН 0500010А-01	1
	10	БРН 0500806-06		Втулка	БРН 0500010А-01	1
	11	БРН 0500806-07		Втулка	БРН 0500010А-01	1
	12	БРН 0500806-08		Втулка	БРН 0500010А-01	1
	13	БРН 0500806-09		Втулка	БРН 0500010А-01	1
	14	БРН 0500806-10		Втулка	БРН 0500010А-01	1
	15	БРН 0500806-11		Втулка	БРН 0500010А-01	1
	16	БРН 0500806-12		Втулка	БРН 0500010А-01	1

№ рис	№ поз	Обозначение	Код ОКП	Наименование	Куда входит	
					Обозначение	Кол. на 1 сб.ед.
13	17	БРН 0500806-13		Втулка	БРН 0500010А-01	1
	18	БРН 0500806-14		Втулка	БРН 0500010А-01	1
	19	БРН 0500806-15		Втулка	БРН 0500010А-01	1
	20	БРН 0500806-16		Втулка	БРН 0500010А-01	1
	21	БРН 0500806-17		Втулка	БРН 0500010А-01	1
	22	БРН 0500806-18		Втулка	БРН 0500010А-01	1
	23	БРН 0500806-19		Втулка	БРН 0500010А-01	1
	24	КПТ 0104603		Вал	БРН 0500010А-01	1
	25	КИЛ 0104004		Прокладка	БРН 0500010А-01	1
	26	БРН 0500603		Шестерня	БРН 0500010А-01	1
	27	КИС 0104406А-03		Шайба	БРН 0500010А-01	1
	28	КИС 0118005		Прокладка	БРН 0500010А-01	1
	29			Болт М8-6ех25-7796	БРН 0500010А-01	4
	30			Гайка М42х1,5.6Н-11871	БРН 0500010А-01	1
	31			Гайка М68х2.6Н-11871	БРН 0500010А-01	1
	32			Кольцо В125-13943	БРН 0500010А-01	1
	33			Кольцо 180-185-36-2-2- 18829/9833	БРН 0500010А-01	1
	34			Манжета 2,2-60х85-1-8752	КПТ 0104050	1
	35			Подшипник 7514	БРН 0500010А-01	1

№ рис	№ поз	Обозначение	Код ОКП	Наименование	Куда входит	
					Обозначение	Кол. на 1 сб.ед.
13	36			Подшипник 7613	БРН 0500010А-01	1
	37			Шайба 8Т 65Г-6402	БРН 0500010А-01	4
	38			Шайба Н42.01-11872	БРН 0500010А-01	1
	39			Шайба Н68.01-11872	БРН 0500010А-01	1
	40			Шпонка 2-18х11х56-23360	БРН 0500010А-01	2

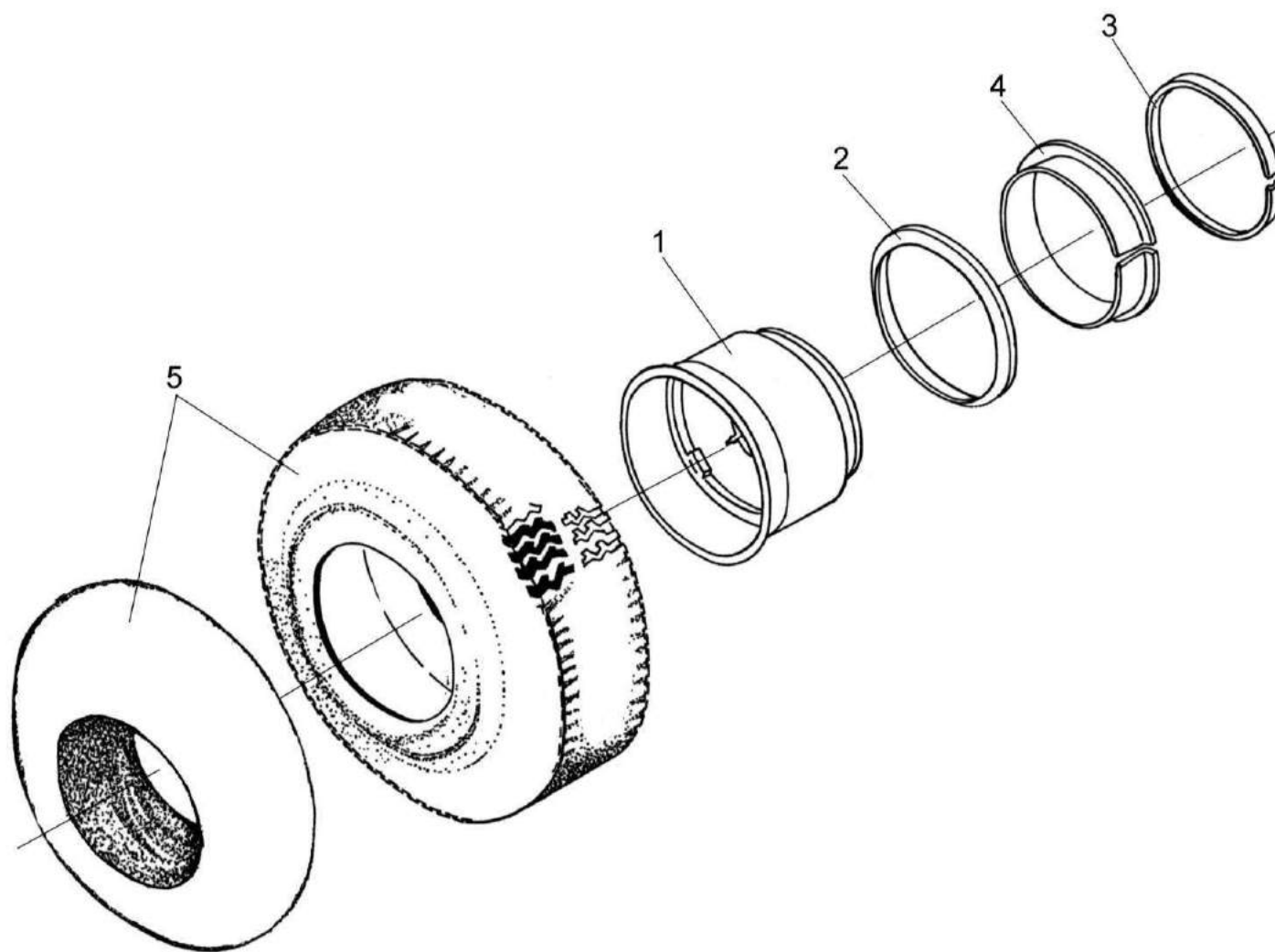


Рисунок 14 – Колесо КИН 0141000



№ рис	№ поз	Обозначение	Код ОКП	Наименование	Куда входит	
					Обозначение	Кол. на 1 сб.ед.

**КОЛЕСО КИН 0141000 (рисунок 14)**

<b>14</b>	1-5	КИН 0141000		Колесо	КПТ 0100000Б	2
	1-4	394. 3101012		Колесо бездисковое 330-462	КИН 0141000	1
	1	394. 3101015-04		Основание обода колеса 330-462	394. 3101012	1
	2	394. 3101027	45 9244 6504	Колесо бортовое	394. 3101012	1
	3	394. 3101031-03	45 9244 6539	Колесо замочное обода колеса	394. 3101012	1
	4	394. 3101035-01	45 9244 6506	Кольцо посадочное съемное	394. 3101012	1
	5			Шина 16,5/70-18-7463	КИН 0141000	1

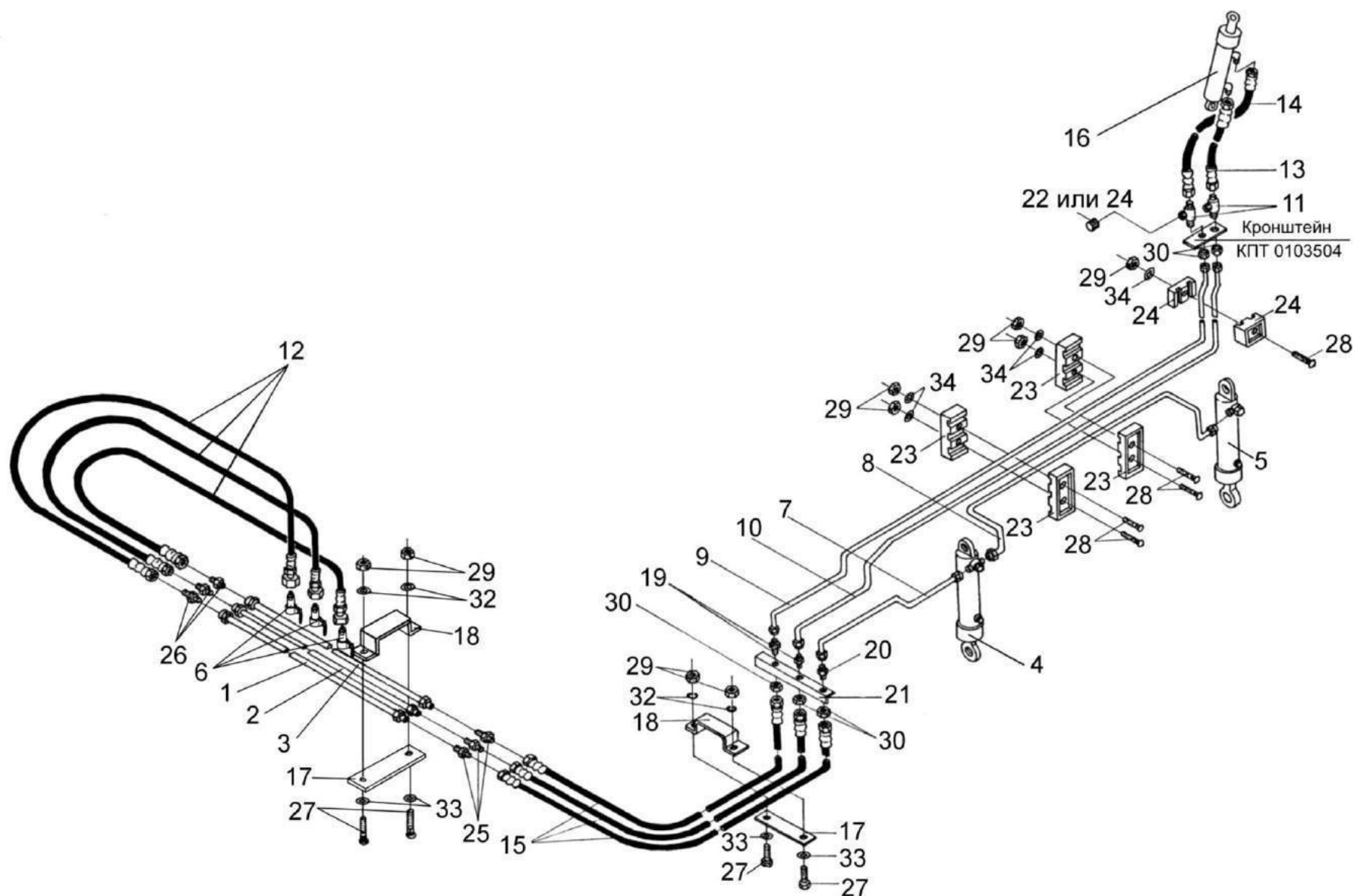


Рисунок 15 – Гидросистема прицепного шасси

№ рис	№ поз	Обозначение	Код ОКП	Наименование	Куда входит	
					Обозначение	Кол. на 1 сб.ед.

### ГИДРОСИСТЕМА ПРИЦЕПНОГО ШАССИ (рисунок 15)

15	6,12,26	КПТ 0801490А		Рукав	КПТ 0100000Б	3
	1	КПТ 0801110		Трубопровод	КПТ 0300000В	1
	2	КПТ 0801110-01		Трубопровод	КПТ 0300000В	1
	3	КПТ 0801120		Трубопровод	КПТ 0300000В	1
	4	КПТ 0801560		Гидроцилиндр	КПТ 0100000Б	1
	5	КПТ 0801560-03		Гидроцилиндр	КПТ 0100000Б	1
	6	КПТ 0801650		Полумуфта внутренняя	КПТ 0801490А	1
	7	КПТ 0801670А		Трубопровод	КПТ 0801000А	1
	8	КПТ 0801680А		Трубопровод	КПТ 0801000А	1
	9	КПТ 0801690А		Трубопровод	КПТ 0801000А	1
	10	КПТ 0801700А		Трубопровод	КПТ 0801000А	1
	11	КПТ 0801720А		Тройник	КПТ 0801000А	1
	12	Н.036.83.270	47 9148 8742	Рукав высокого давления II-12 армированный L=1910 мм	КПТ 0801490А	1
	13	Н.036.87.01.050		Рукав высокого давления II-8 армированный	КПТ 0801000А	1
	14	Н.036.87.01.110		Рукав высокого давления II-8 армированный	КПТ 0801000А	1
	15	Н.036.87.01.180		Рукав высокого давления II-8 армированный	КПТ 0801000А	3

№ рис	№ поз	Обозначение	Код ОКП	Наименование	Куда входит	
					Обозначение	Кол. на 1 сб.ед.
15	16	ПКК 0113200-03		Гидроцилиндр	КПТ 0100010Б	1
	17	КПТ 0801506		Прижим	КПТ 0801000А	2
	18	КПТ 0801507		Прижим	КПТ 0801000А	2
	19	КПТ 0801618-01	47 8537 8396	Штуцер дроссельный	КПТ 0801000А	2
	20	КПТ 0801618-02	47 8537 8397	Штуцер дроссельный	КПТ 0801000А	1
	21	КПТ 0801702		Кронштейн	КПТ 0100010Б	1
	22	Н. 036.123.001-02		Заглушка	КПТ 0801000А	2
	23	УЭС 0602009А		Брус	КПТ 0801000А	4
	24	УЭС 0602012А		Брус	КПТ 0801000А	2
	25	УЭС 0602624		Штуцер	КПТ 0801000А	3
	26	УЭС 0602624-01		Штуцер	КПТ 0801490А	1
	27			Болт М8-6ех20-7796	КПТ 0801000А	4
	28			Болт М8-6ех35-7802	КПТ 0801000А	7
	29			Гайка М8-6G-2526	КПТ 0801000А	13
	30			Гайка М18х1,5-6G-2526	КПТ 0801000А	2
	31			Заглушка М16х1,5-6g № 012 7884-4838 или	КПТ 0801000А	2
	32			Шайба 8 65Г-6402	КПТ 0801000А	4
	33			Шайба А8.01-6958	КПТ 0801000А	4
	34			Шайба 8.01-11371	КПТ 0801000А	7



№ рис	№ поз	Обозначение	Код ОКП	Наименование	Куда входит	
					Обозначение	Кол. на 1 сб.ед.
ГИДРОЦИЛИНДР ПКК 0113200-03 (рисунок 16)						
16	1-26	ПКК 0113200-03	47 7558 4207	Гидроцилиндр	ПКК 0100000А-03 КПТ 0209000А	1 1
	2-20,22, 24-26	105.072.22.000-03	47 7812 9682	Гидроцилиндр	ПКК 0113200-03	1
	1	УЭС 0602040А-03		Угольник ввертный	ПКК 0113200-03	2
	2	105.072.22.010-03		Труба	105.072.22.000-03	1
	3	105.072.22.030-03		Шток	105.072.22.000-03	1
	4	105.072.22.040-03		Шток	105.072.22.000-03	1
	5	105.072.12.002		Шайба	105.072.22.000-03	2
	6	105.072.12.007		Стопор	105.072.22.000-03	1
	7	105.072.12.022		Манжетодержатель	105.072.22.000-03	2
	8	105.072.12.023		Манжета 38х28	105.072.22.000-03	1
	9	105.072.12.024		Кольцо	105.072.22.000-03	1
	10	105.072.12.025		Грязесъемник 2-28	105.072.22.000-03	1
	11	105.072.21.002		Шайба	105.072.22000-03	2
	12	105.072.21.007-01А		Гайка	105.072.22.000-03	1
	13	105.072.21.008-01		Шайба	105.072.22.000-03	1
	14	105.072.21.009-01		Шайба	105.072.22.000-03	1
	15	105.072.21.022-01		Кольцо защитное	105.072.22.000-03	2

№ рис	№ поз	Обозначение	Код ОКП	Наименование	Куда входит	
					Обозначение	Кол. на 1 сб.ед.
16	16	105.072.21.023-01		Кольцо защитное	105.072.22.000-03	1
	17	105.072.22.003		Поршень	105.072.22.000-03	1
	18	105.072.22.004		Втулка	105.072.22.000-03	1
	19	105.072.22.005		Крышка	105.072.22.000-03	1
	20	105.072.22.012		Шайба	105.072.22.000-03	1
	21	H.036.23.022	47 9182 9441	Контргайка	ПКК 0113200 -03	2
	22			Грязесъемник 2-28-24811	105.072.22.000-03	1
	23			Кольцо 017-021-25-2-2 – 18829/9833	ПКК 0113200-03	2
	24			Кольцо 018-022-25-2-2 – 18829/9833	105.072.22.000-03	1
	25			Кольцо 042-050-26-2-2 – 18829/9833	105.072.22.000-03	1
	26			Манжета 1-50x40x4 – 14896	105.072.22.000-03	2

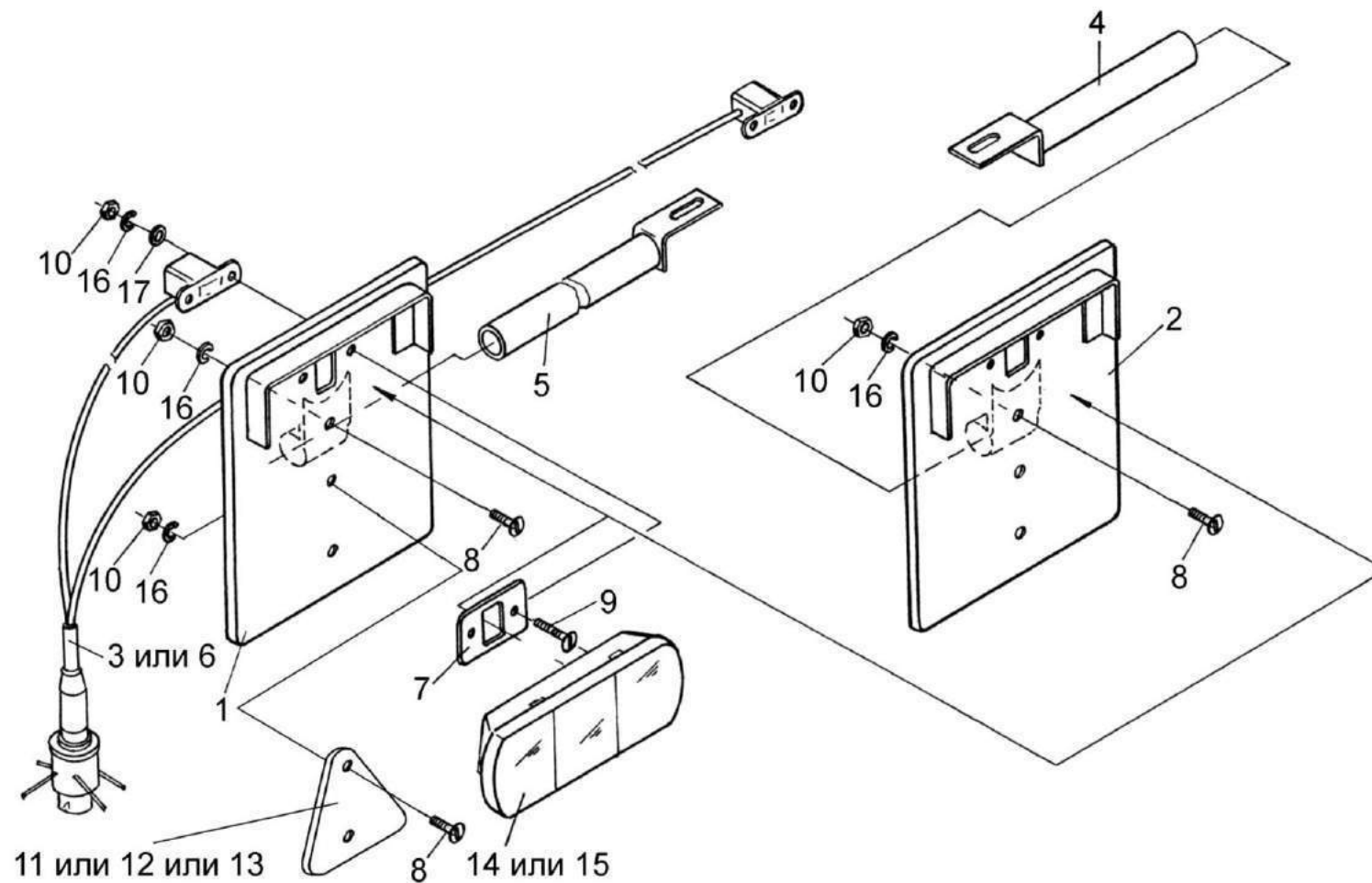


Рисунок 17 – Оборудование светосигнальное КПТ 0700000



№ рис	№ поз	Обозначение	Код ОКП	Наименование	Куда входит	
					Обозначение	Кол. на 1 сб.ед.

**ОБОРУДОВАНИЕ СВЕТОСИГНАЛЬНОЕ КПП 0700000 (рисунок 17)**

17	1	КПП 0700010		Щиток левый	КПП 0700000	1
	2	КПП 0700020		Щиток правый	КПП 0700000	1
	3	КПП 0700040		Жгут светосигнального устройства	КПП 0700000	1
	4	КПП 0700050		Штанга	КПП 0700000	1
	5	КПП 0700050-01		Штанга	КПП 0700000	1
	6	КПП 0700070		Жгут светосигнального устройства	КПП 0700000	1
	7	КПП 0700403		Прижим	КПП 0700000	2
	8			Винт ВМ6-6ex25-17473	КПП 0700000	6
	9			Винт ВМ6-6ex50-17473	КПП 0700000	4
	10			Гайка М6-6G-5915	КПП 0700000	10
	11			Световозвращатель ТН109-20961	КПП 0700000	2
	12			Световозвращатель ФП 401Б«О»	КПП 0700000	2
	13			Световозвращатель 3232.3731	КПП 0700000	2
	14			Фонарь задний 33.3716-6964	КПП 0700000	6
	15			Фонарь задний 7303.3716	КПП 0700000	2
	16			Шайба 6Т 65Г-6402	КПП 0700000	10
	17			Шайба С.6x1,4.01-11371	КПП 0700000	6




Рисунок 18 – Измельчитель ПКК 0100000А-03

№ рис	№ поз	Обозначение	Код ОКП	Наименование	Куда входит	
					Обозначение	Кол. на 1 сб.ед.

**ИЗМЕЛЬЧИТЕЛЬ ПКК 0100000А-03 (рисунок 18)**

<b>18</b>	1-10	ПКК 0100000А-03		Измельчитель	КПТ 0100010Б	1
	1	ПКК 0100560	47 7558 4014	Вал с ротором	ПКК 0100000А-03	1
	2	ПКК 0101000А-03		Рама измельчителя	ПКК 0100000А-03	1
	3	ПКК 0107000Б	47 7558 5625	Устройство заточное	ПКК 0100000А-03	1
	4	ПКК 0108000А	47 7558 4502	Аппарат питающий	ПКК 0100000А-03	1
	5	ПКК 0135000Б	47 7558 6570	Коробка трехскоростная	ПКК 0100000А-03	1
	6	ПКК 0140000		Вал карданный телескопический с защитным кожухом	ПКК 0100000А-03	1
	7	ПКК 0145000		Вал карданный телескопический	ПКК 0100000А-03	2
	8	ПКК 0455000		Механизм продольного копирования	ПКК 0100000А-03	1
	9	КПТ 0103000Б	47 7558 8093	Основание силосопровода	ПКК 0100000А-03	1

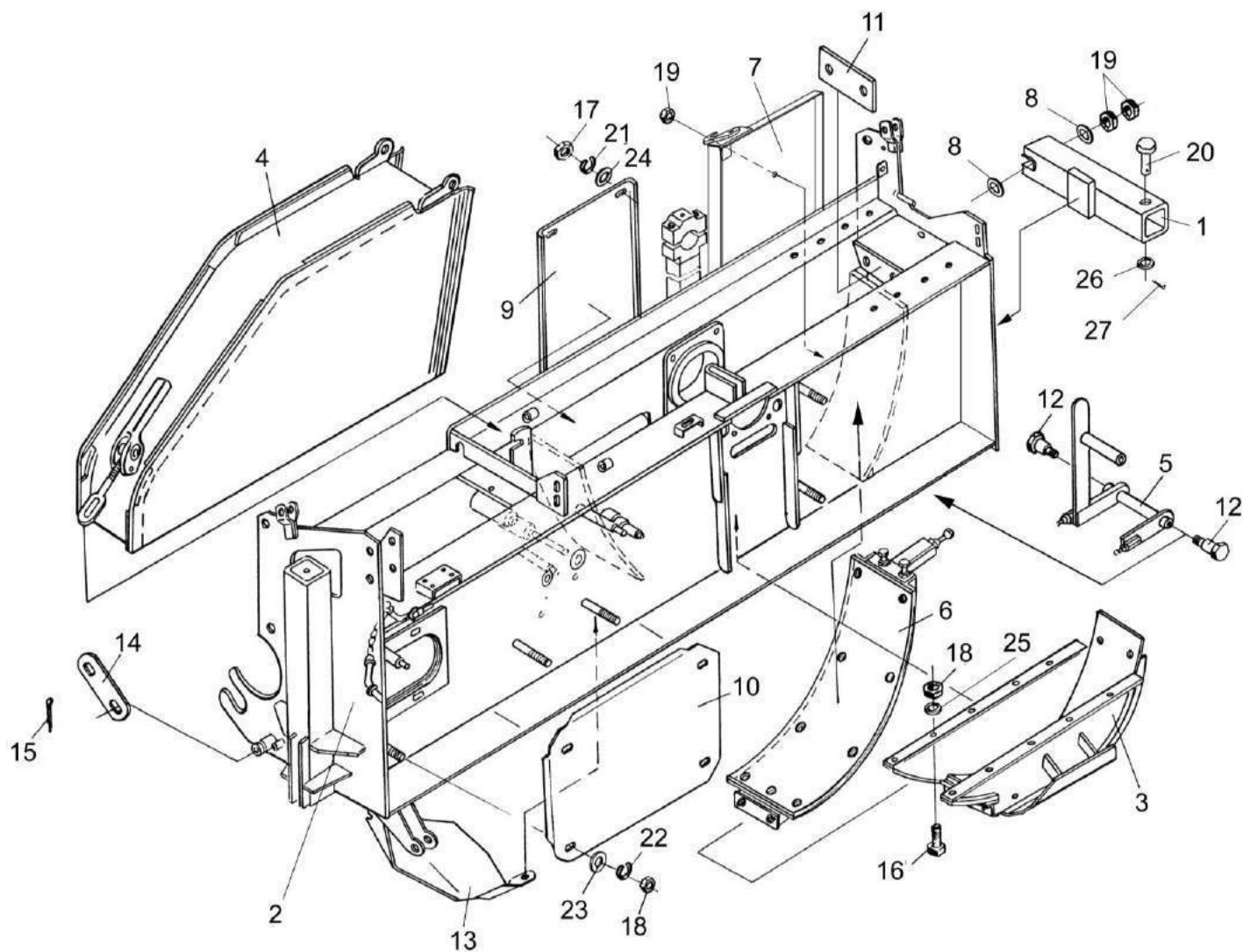


Рисунок 19 – Рама измельчителя ПКК 0101000А-03

№ рис	№ поз	Обозначение	Код ОКП	Наименование	Куда входит	
					Обозначение	Кол. на 1 сб.ед.
РАМА ИЗМЕЛЬЧИТЕЛЯ ПКК 0101000А-03 (рисунок 19)						
19	1	КПТ 0000030		Балка	ПКК 0100000А-03	1
	2	ПКК 0101000А-03		Рама измельчителя	ПКК 0100000А-03	1
	3	ПКК 0102000А	47 7558 4237	Кожух нижний	ПКК 0100000А-03	1
	4	ПКК 0103000А	47 7558 3483	Кожух верхний	ПКК 0100000А-03	1
	5	ПКК 0127000А		Рычаг	ПКК 0100000А-03	1
	6	ПКК 0138000А	47 7558 3692	Терка	ПКК 0100000А-03	1
	7	КПТ 0105210		Площадка	ПКК 0100000А-03	1
	8	КСН 0100636		Шайба	ПКК 0100000А-03	2
	9	ПКК 0100401А	47 7558 4845	Кожух	ПКК 0100000А-03	1
	10	ПКК 0100403А	47 7558 3776	Щиток	ПКК 0100000А-03	1
	11	ПКК 0100408А	47 7558 4639	Пластина	ПКК 0100000А-03	1
	12	ПКК 0100657	47 7558 4658	Болт специальный	ПКК 0100000А-03	2
	13	ПКК 0121474	47 7558 2582	Кожух	ПКК 0100000А-03	1
	14	ПКК 0205419	47 7558 3119	Накладка	ПКК 0100000А-03	2
	15	ПЕА 2707224	47 7832 4707	Шплинт	ПКК 0100000А-03	2
	16			Болт М10-6х35-7796	ПКК 0100000А-03	8
	17			Гайка М8-6G-5915	ПКК 0100000А-03	23
	18			Гайка М10-6G-5915	ПКК 0100000А-03	6

№ рис	№ поз	Обозначение	Код ОКП	Наименование	Куда входит	
					Обозначение	Кол. на 1 сб.ед.
19	19			Гайка М16-6G-5915	ПКК 0100000А-03	22
	20			Ось 6-14b12-9650	ПКК 0100000А-03	1
	21			Шайба 8Т 65Г-6402	ПКК 0100000А-03	13
	22			Шайба 10Т 65Г-6402	ПКК 0100000А-03	29
	23			Шайба А10.01-6958	ПКК 0100000А-03	17
	24			Шайба 8.01-11371	ПКК 0100000А-03	5
	25			Шайба 10.01-11371	ПКК 0100000А-03	19
	26			Шайба С14.01-11371	ПКК 0100000А-03	1
	27			Шплинт 4х22-397	ПКК 0100000А-03	1

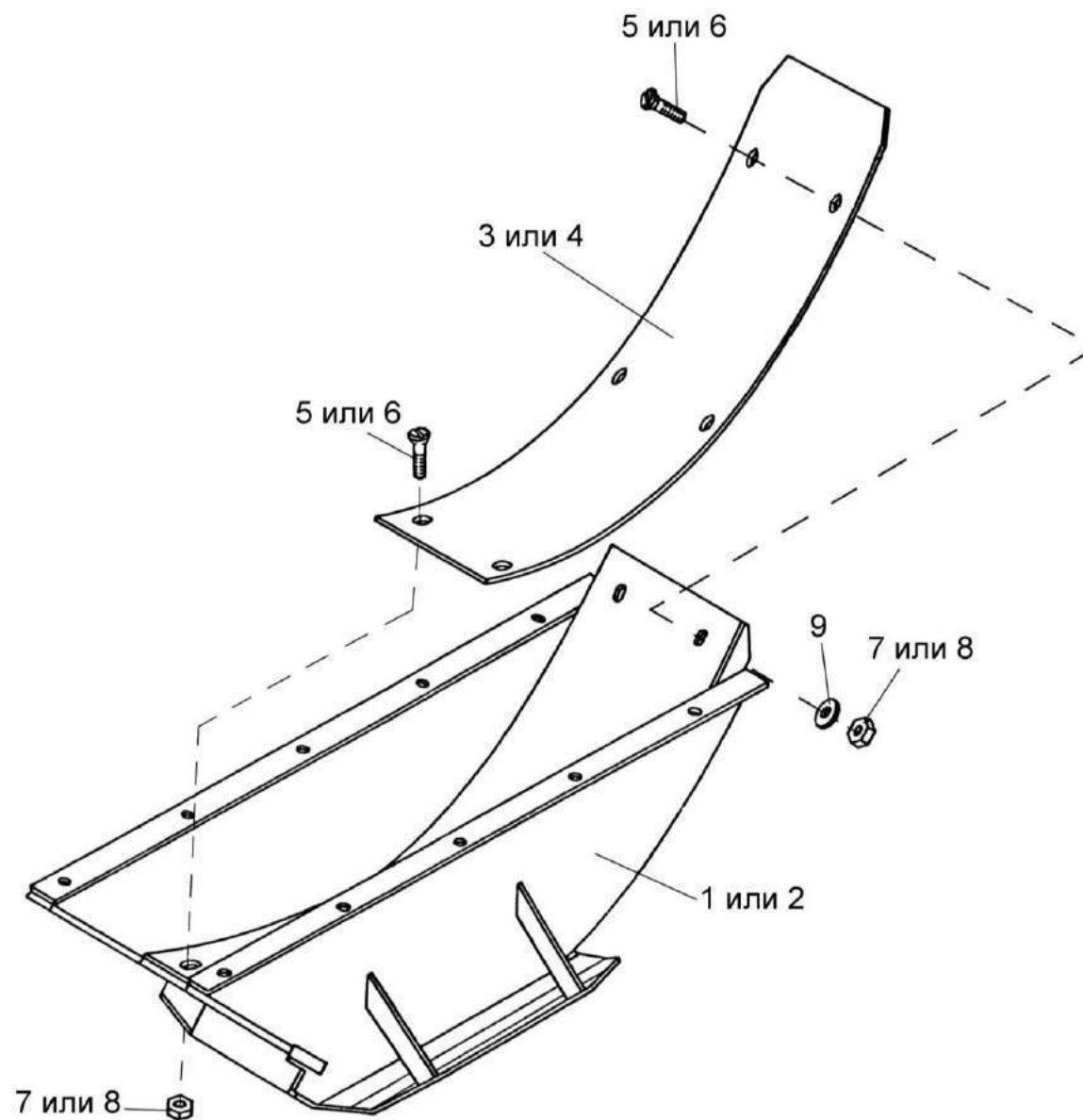


Рисунок 20 – Кожух нижний ПКС 0102000А

№ рис	№ поз	Обозначение	Код ОКП	Наименование	Куда входит	
					Обозначение	Кол. на 1 сб.ед.

**КОЖУХ НИЖНИЙ ПКК 0102000А (рисунок 20)**

<b>20</b>	1-9	ПКК 0102000А		Кожух нижний	ПКК 0100000А-03	1
	1	ПКК 0102010А	47 7558 4240	Поддон в сборе	ПКК 0102000А	1
	2	ПКК 0102020	47 7558 4243	Поддон в сборе	ПКК 0102000А	1
	3	ПКК 0102406А	47 7558 4246	Поддон	ПКК 0102000А	1
	4	ПКК 0102416	47 7558 4253	Поддон	ПКК 0102000А	1
	5			Винт В2.М10-6ех22 – 17475	ПКК 0102000А	6
	6			Винт В2.М10-6ех30 – 17475	ПКК 0102000А	1
	7		45 9563 1260	Гайка М10-6Н	ПКК 0102000А	6
	8			Гайка М10-6G – 5915	ПКК 0102000А	12
	9			Шайба А10.01 – 6958	ПКК 0102000А	4



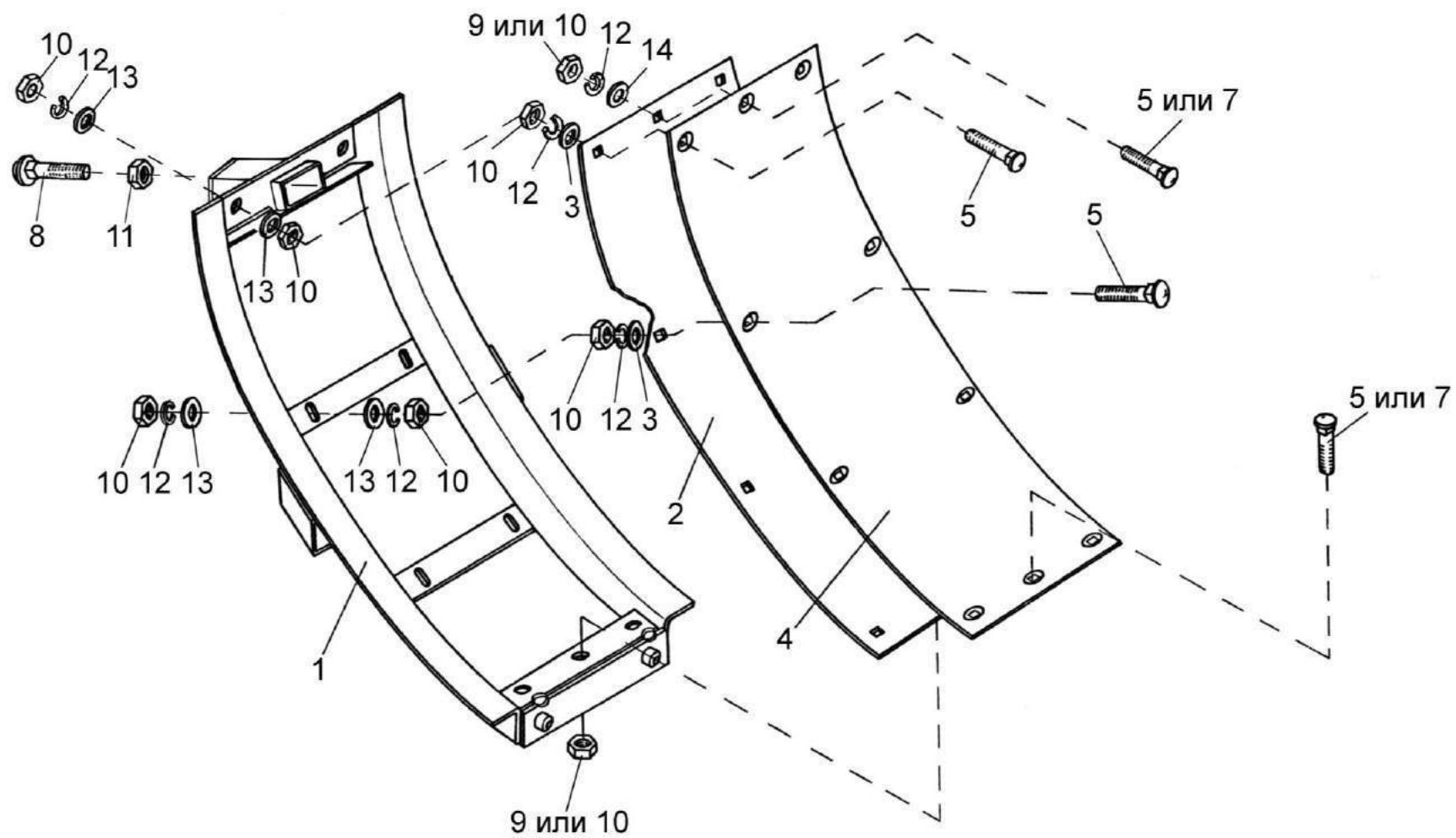


Рисунок 21 – Терка ПКК 0138000Б

№ рис	№ поз	Обозначение	Код ОКП	Наименование	Куда входит	
					Обозначение	Кол. на 1 сб.ед.

**ТЕРКА ПКК 0138000Б (рисунок 21)**

21	1-14	ПКК 0138000Б		Терка	ПКК 0100000А-03	1
	1	ПКК 0138010Б	47 7558 5590	Рамка	ПКК 0138000Б	1
	2	ПКК 0138402А	47 7558 3599	Лист	ПКК 0138000Б	1
	3	ПКК 0138404	47 7558 3671	Шайба	ПКК 0138000Б	6
	4	ПКК 0138406А	47 7558 5596	Лист	ПКК 0138000Б	1
	5	ПКК 0138605А	47 7558 5600	Болт специальный	ПКК 0138000Б	6
	6			Болт М12-6ех30 – 7786	ПКК 0138000Б	4
	7			Болт М12-6ех40 – 7786	ПКК 0138000Б	4
	8			Болт М12-6ех45 – 7802	ПКК 0138000Б	1
	9		45 9565 1252	Гайка М12-6Н	ПКК 0138000Б	4
	10			Гайка М12-6G – 5915	ПКК 0138000Б	22
	11			Гайка М12-6G – 5916	ПКК 0138000Б	1
	12			Шайба 12Т 65Г – 6402	ПКК 0138000Б	22
	13			Шайба 12.01 – 6958	ПКК 0138000Б	16
	14			Шайба 12.01 – 11371	ПКК 0138000Б	1

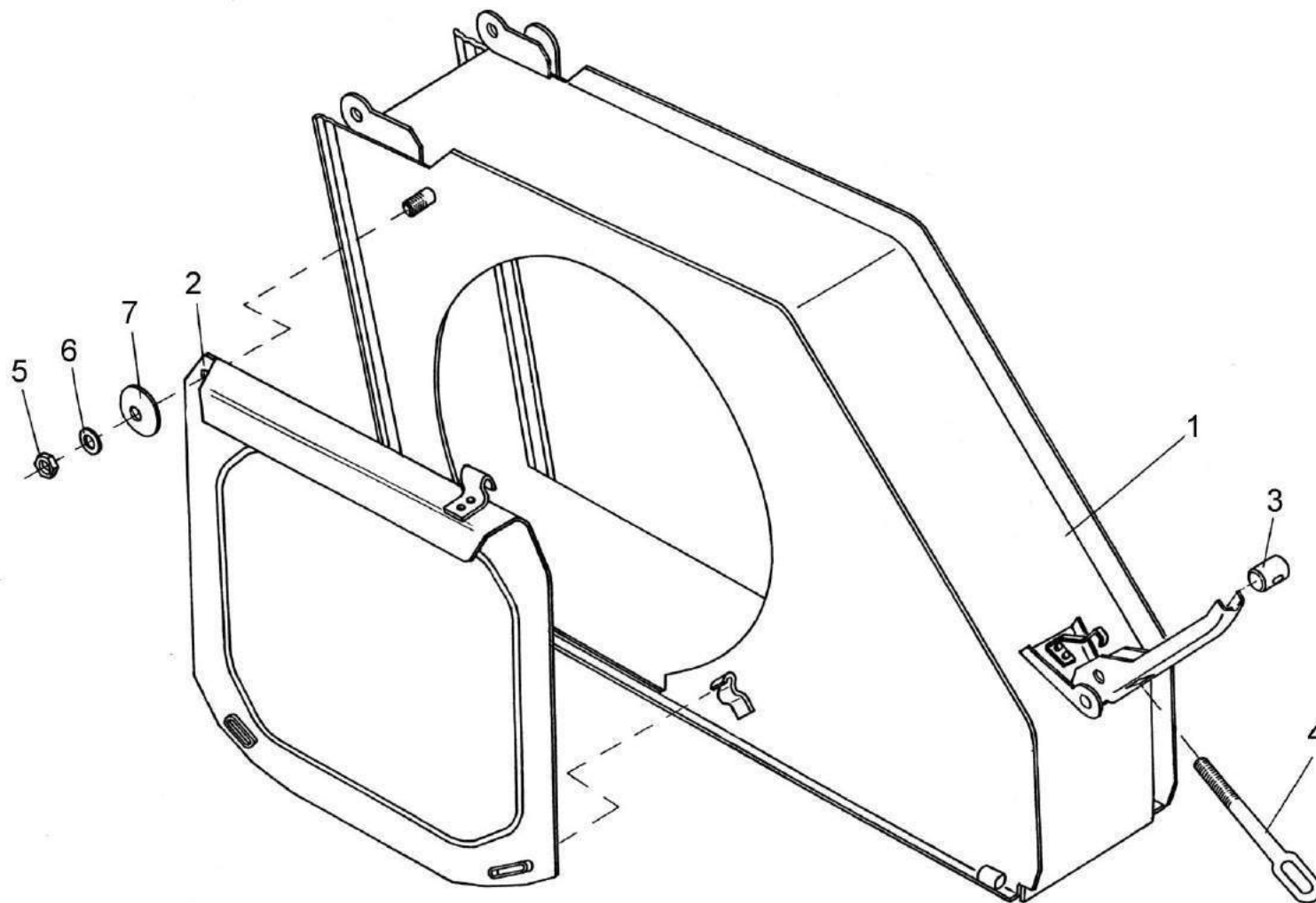


Рисунок 22 – Кожух верхний измельчителя ПКК 0103000А

№ рис	№ поз	Обозначение	Код ОКП	Наименование	Куда входит	
					Обозначение	Кол. на 1 сб.ед.

**КОЖУХ ВЕРХНИЙ ИЗМЕЛЬЧИТЕЛЯ ПКК 0103000А (рисунок 22)**

<b>22</b>	1-7	ПКК 0103000А	47 7558 3483	Кожух верхний измельчителя	ПКК 0100000А-03	1
	1	ПКК 0103030	47 7558 3486	Кожух верхний	ПКК 0103000А	1
	2	ПКК 0103040	47 7558 3489	Крышка	ПКК 0103000А	1
	4	ПКК 0103602А	47 7558 3507	Ось	ПКК 0103000А	1
	5			Гайка М10-6G – 5915	ПКК 0103000А	1
	6			Шайба 10.01 – 11371	ПКК 0103000А	1
	7			Пружина тарельчатая II-1-3-35x15x1,5x1 – 3057	ПКК 0103000А	1

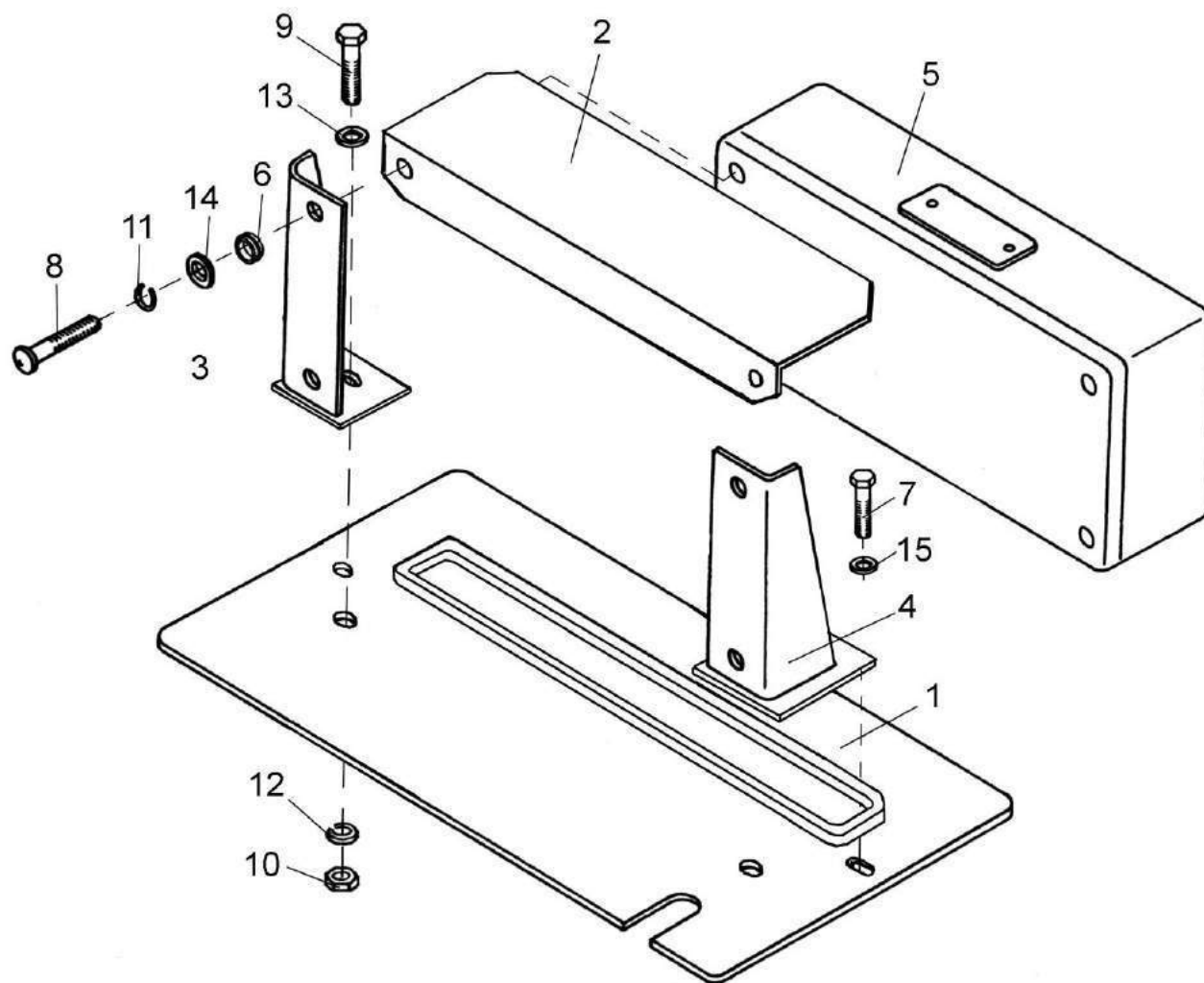


Рисунок 23 – Панель ПКК 0100030Б

№ рис	№ поз	Обозначение	Код ОКП	Наименование	Куда входит	
					Обозначение	Кол. на 1 сб.ед.

**ПАНЕЛЬ ПКК 0100030Б (рисунок 23)**

<b>23</b>	1-6,8-14	ПКК 0100030Б		Панель	ПКК 0100000А-03	1
	1	ПКК 0100040Б		Панель	ПКК 0100030Б	1
	2	ПКК 0100570		Козырек	ПКК 0100030Б	1
	3	ПКК 0100580		Стойка	ПКК 0100030Б	1
	4	ПКК 0100580-01		Стойка	ПКК 0100030Б	1
	5	ПКК 0156010		Блок электронный	ПКК 0100030Б	1
	6	КИС 0140061		Втулка	ПКК 0100030Б	4
	7			Болт М8-6ех30 – 7796	ПКК 0100000А-03	2
	8			Болт М8-6ех35 – 7796	ПКК 0100030Б	4
	9			Болт М12-6ех30 – 7796	ПКК 0100030Б	2
	10			Гайка М12-6G – 5915	ПКК 0100030Б	2
	11			Шайба 8Т 65Г – 6402	ПКК 0100030Б	4
	12			Шайба 12Т 65Г – 6402	ПКК 0100030Б	2
	13			Шайба А12.01 – 6958	ПКК 0100030Б	2
	14			Шайба А8.01 – 10450	ПКК 0100030Б	4
	15			Шайба 8.01 – 11371	ПКК 0100000А-03	2

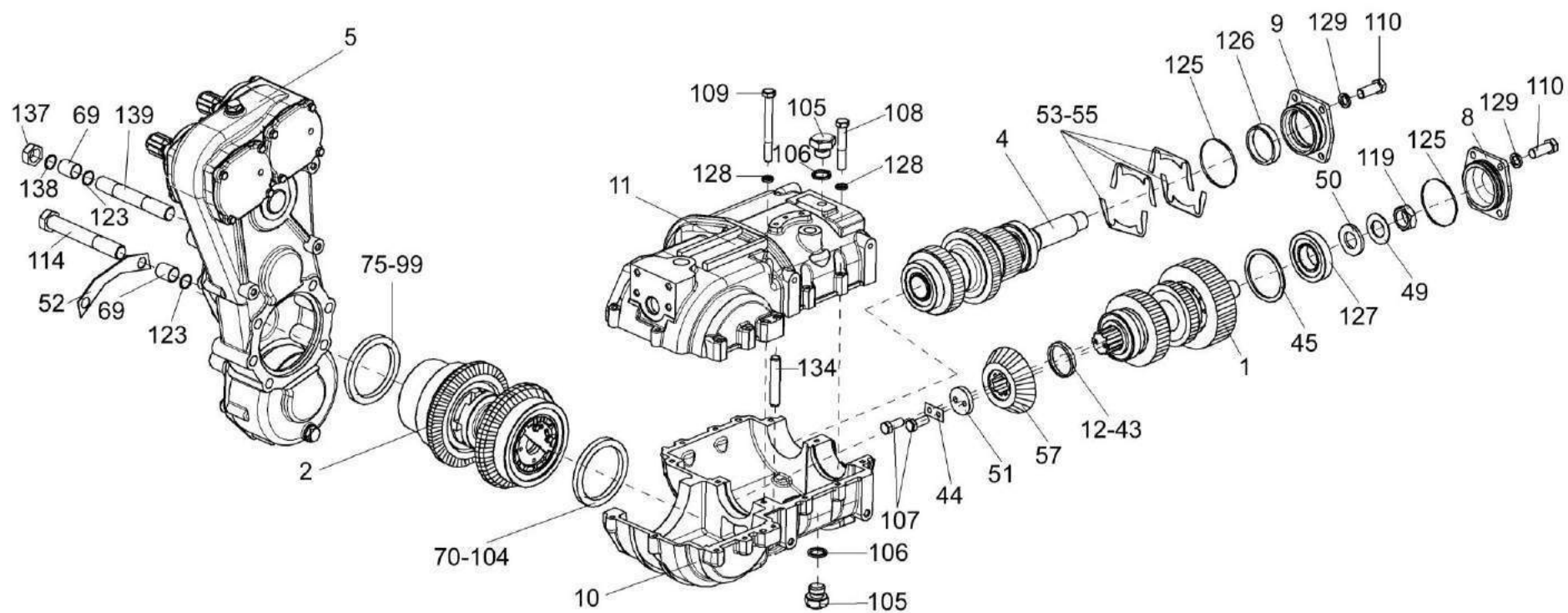


Рисунок 24 – Коробка трехскоростная ПКК 0135000Б (лист 1)



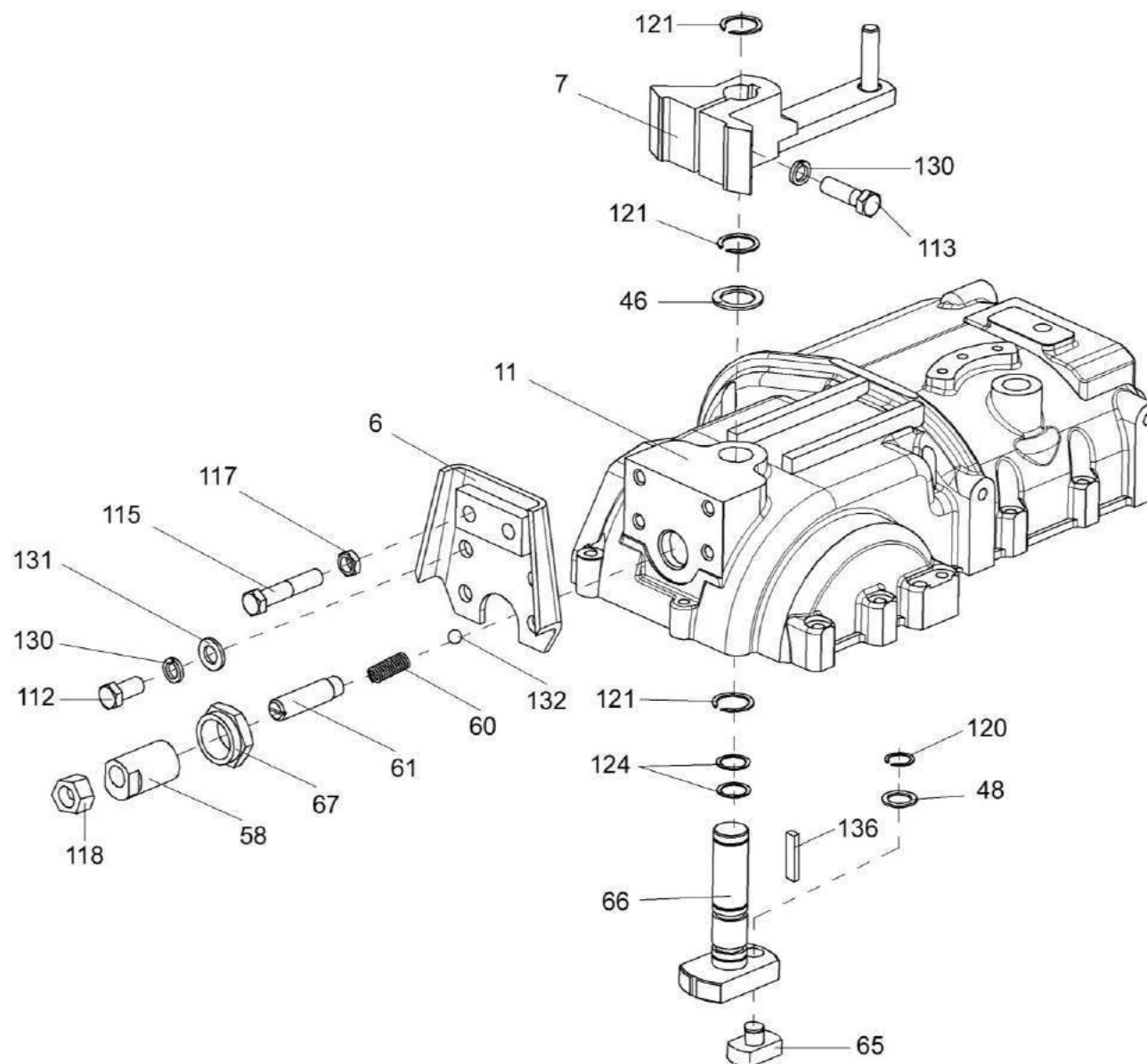


Рисунок 25 – Коробка трехскоростная ПКК 0135000Б (лист 2)



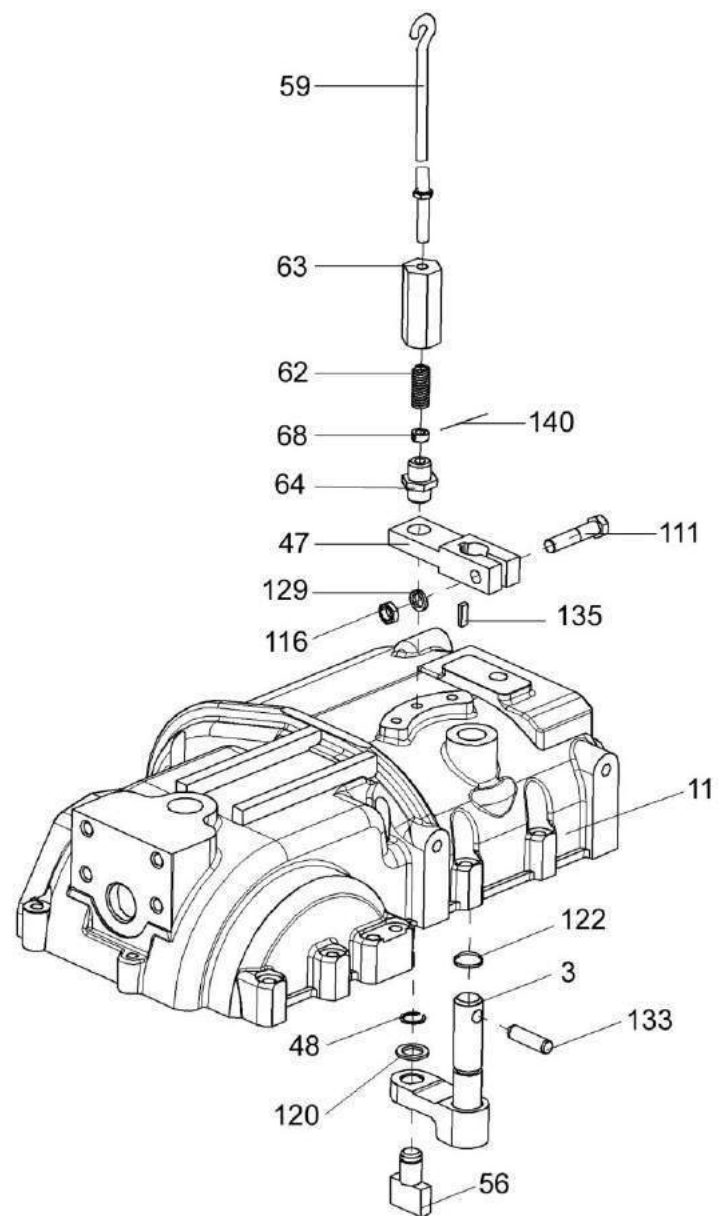


Рисунок 26 – Коробка трехскоростная ПКК 0135000Б (лист 3)

№ рис	№ поз	Обозначение	Код ОКП	Наименование	Куда входит	
					Обозначение	Кол. на 1 сб.ед.

**КОРОБКА ТРЕХСКОРОСТНАЯ ПКК 0135000Б (рисунок 24, 25, 26)**

<b>24,25, 26</b>	1-140	ПКК 0135000Б		Коробка трехскоростная	ПКК 0100000А-03	1
<b>25</b>	60,61,132	ПКК 0135020А	47 7558 4113	Стопорное устройство	ПКК 0135000Б	1
<b>24</b>	1	ПКК 0135030Б		Вал	ПКК 0135000Б	1
<b>24</b>	2	ПКК 0135040А	47 7558 6526	Вал	ПКК 0135000Б	1
<b>26</b>	3	ПКК 0135050А	47 7558 4116	Рычаг	ПКК 0135000Б	1
<b>24</b>	9,125,126	ПКК 0135070	47 7558 4118	Крышка	ПКК 0135000Б	1
<b>24</b>	4	ПКК 0135090	47 7558 4120	Вал	ПКК 0135000Б	1
<b>24</b>	5	ПКК 0135170	47 7558 6576	Редуктор цилиндрический	ПКК 0135000Б	1
<b>25</b>	6	ПКК 0135180	47 7558 6624	Кронштейн	ПКК 0135000Б	1
<b>24,25, ,26</b>	10,11, 108,109, 128,134	ПКК 0135200	47 7558 5702	Корпус	ПКК 0135000Б	1
<b>25</b>	7	ПКК 0129000В	47 7558 6621	Серьга пружинного амортизатора	ПКК 0135000Б	1
<b>24</b>	8	ПКК 0135108	47 7558 4121	Крышка	ПКК 0135000Б	1
<b>24</b>	9	ПКК 0135207	47 7558 4130	Крышка	ПКК 0135070	1
<b>24</b>	10	ПКК 0135208	47 7558 6582	Картер	ПКК 0135200	1
<b>24,25, ,26</b>	11	ПКК 0135209	47 7558 6585	Крышка	ПКК 0135200	1
<b>24</b>	12	ПКК 0135402		Шайба регулировочная	ПКК 0135000Б	1

№ рис	№ поз	Обозначение	Код ОКП	Наименование	Куда входит	
					Обозначение	Кол. на 1 сб.ед.
24	13	ПКК 0135402-01		Шайба регулировочная	ПКК 0135000Б	1
24	14	ПКК 0135402-02		Шайба регулировочная	ПКК 0135000Б	1
24	15	ПКК 0135402-03		Шайба регулировочная	ПКК 0135000Б	1
24	16	ПКК 0135402-04		Шайба регулировочная	ПКК 0135000Б	1
24	17	ПКК 0135402-05		Шайба регулировочная	ПКК 0135000Б	1
24	18	ПКК 0135402-06		Шайба регулировочная	ПКК 0135000Б	1
24	19	ПКК 0135402-07		Шайба регулировочная	ПКК 0135000Б	1
24	20	ПКК 0135402-08		Шайба регулировочная	ПКК 0135000Б	1
24	21	ПКК 0135402-09		Шайба регулировочная	ПКК 0135000Б	1
24	22	ПКК 0135402-10		Шайба регулировочная	ПКК 0135000Б	1
24	23	ПКК 0135402-11		Шайба регулировочная	ПКК 0135000Б	1
24	24	ПКК 0135402-12		Шайба регулировочная	ПКК 0135000Б	1
24	25	ПКК 0135402-13		Шайба регулировочная	ПКК 0135000Б	1
24	26	ПКК 0135402-14		Шайба регулировочная	ПКК 0135000Б	1
24	27	ПКК 0135402-15		Шайба регулировочная	ПКК 0135000Б	1
24	28	ПКК 0135402-16		Шайба регулировочная	ПКК 0135000Б	1
24	29	ПКК 0135402-17		Шайба регулировочная	ПКК 0135000Б	1
24	30	ПКК 0135402-18		Шайба регулировочная	ПКК 0135000Б	1
24	31	ПКК 0135402-19		Шайба регулировочная	ПКК 0135000Б	1

№ рис	№ поз	Обозначение	Код ОКП	Наименование	Куда входит	
					Обозначение	Кол. на 1 сб.ед.
24	32	ПКК 0135402-20		Шайба регулировочная	ПКК 0135000Б	1
24	33	ПКК 0135402-21		Шайба регулировочная	ПКК 0135000Б	1
24	34	ПКК 0135402-22		Шайба регулировочная	ПКК 0135000Б	1
24	35	ПКК 0135402-23		Шайба регулировочная	ПКК 0135000Б	1
24	36	ПКК 0135402-24		Шайба регулировочная	ПКК 0135000Б	1
24	37	ПКК 0135402-25		Шайба регулировочная	ПКК 0135000Б	1
24	38	ПКК 0135402-26		Шайба регулировочная	ПКК 0135000Б	1
24	39	ПКК 0135402-27		Шайба регулировочная	ПКК 0135000Б	1
24	40	ПКК 0135402-28		Шайба регулировочная	ПКК 0135000Б	1
24	41	ПКК 0135402-29		Шайба регулировочная	ПКК 0135000Б	1
24	42	ПКК 0135402-30		Шайба регулировочная	ПКК 0135000Б	1
24	43	ПКК 0135402-31		Шайба регулировочная	ПКК 0135000Б	1
24	44	ПКК 0135404А	47 7558 4134	Планка	ПКК 0135000Б	1
24	45	ПКК 0135415А	47 7558 4137	Кольцо упорное	ПКК 0135000Б	1
25	46	ПКК 0135417А	47 7558 4139	Шайба	ПКК 0135000Б	1
26	47	ПКК 0135424А	47 7558 4141	Рычаг верхний	ПКК 0135000Б	1
25,26	48	ПКК 0135428	47 7558 4142	Шайба	ПКК 0135000Б	2
24	49	ПКК 0135431	47 7558 4143	Шайба специальная	ПКК 0135000Б	1
24	50	ПКК 0135432А	47 7558 4144	Шайба	ПКК 0135000Б	1

№ рис	№ поз	Обозначение	Код ОКП	Наименование	Куда входит	
					Обозначение	Кол. на 1 сб.ед.
24	51	ПКК 0135437	47 7558 4145	Шайба	ПКК 0135000Б	1
24	52	ПКК 0135502	47 7558 6629	Пластина	ПКК 0135000Б	2
24	53	ПКК 0135526А	47 7558 6593	Прокладка регулировочная	ПКК 0135000Б	6
24	54	ПКК 0135526А-01	47 7558 6594	Прокладка регулировочная	ПКК 0135000Б	10
24	55	ПКК 0135526А-02	47 7558 6595	Прокладка регулировочная	ПКК 0135000Б	10
26	56	ПКК 0135606Б	47 7558 4155	Палец	ПКК 0135000Б	1
24	57	ПКК 0135607		Шестерня	ПКК 0135000Б	1
25	58	ПКК 0135621	47 7558 6630	Гайка	ПКК 0135000Б	1
26	59	ПКК 0135624Б	47 7558 4160	Фиксатор	ПКК 0135000Б	1
25	60	ПКК 0135627А	47 7558 4161	Пружина внутренняя	ПКК 0135020А	1
25	61	ПКК 0135628А	47 7558 4164	Винт	ПКК 0135020А	1
26	62	ПКК 0135637А		Пружина	ПКК 0135000Б	1
26	63	ПКК 0135655А	47 7558 4172	Гайка колпачковая	ПКК 0135000Б	1
26	64	ПКК 0135656А	47 7558 4173	Винт	ПКК 0135000Б	1
25	65	ПКК 0135669А		Палец	ПКК 0135000Б	1
25	66	ПКК 0135679	47 7558 6631	Эксцентрик	ПКК 0135000Б	1
25	67	ПКК 0135682	47 7558 6632	Гайка специальная	ПКК 0135000Б	1
26	68	ПКК 0135683	47 7558 4186	Шайба	ПКК 0135000Б	1
24	69	ПКК 0135811	47 7558 6592	Втулка	ПКК 0135000Б	6

№ рис	№ поз	Обозначение	Код ОКП	Наименование	Куда входит	
					Обозначение	Кол. на 1 сб.ед.
24	70	ПКК 0135812		Шайба	ПКК 0135000Б	1
24	71	ПКК 0135812-01		Шайба	ПКК 0135000Б	1
24	72	ПКК 0135812-02		Шайба	ПКК 0135000Б	1
24	73	ПКК 0135812-03		Шайба	ПКК 0135000Б	1
24	74	ПКК 0135812-04		Шайба	ПКК 0135000Б	1
24	75	ПКК 0135812-05		Шайба	ПКК 0135000Б	2
24	76	ПКК 0135812-06		Шайба	ПКК 0135000Б	2
24	77	ПКК 0135812-07		Шайба	ПКК 0135000Б	2
24	78	ПКК 0135812-08		Шайба	ПКК 0135000Б	2
24	79	ПКК 0135812-09		Шайба	ПКК 0135000Б	2
24	80	ПКК 0135812-10		Шайба	ПКК 0135000Б	2
24	81	ПКК 0135812-11		Шайба	ПКК 0135000Б	2
24	82	ПКК 0135812-12		Шайба	ПКК 0135000Б	2
24	83	ПКК 0135812-13		Шайба	ПКК 0135000Б	2
24	84	ПКК 0135812-14		Шайба	ПКК 0135000Б	2
24	85	ПКК 0135812-15		Шайба	ПКК 0135000Б	2
24	86	ПКК 0135812-16		Шайба	ПКК 0135000Б	2
24	87	ПКК 0135812-17		Шайба	ПКК 0135000Б	2
24	88	ПКК 0135812-18		Шайба	ПКК 0135000Б	2

№ рис	№ поз	Обозначение	Код ОКП	Наименование	Куда входит	
					Обозначение	Кол. на 1 сб.ед.
24	89	ПКК 0135812-19		Шайба	ПКК 0135000Б	2
24	90	ПКК 0135812-20		Шайба	ПКК 0135000Б	2
24	91	ПКК 0135812-21		Шайба	ПКК 0135000Б	2
24	92	ПКК 0135812-22		Шайба	ПКК 0135000Б	2
24	93	ПКК 0135812-23		Шайба	ПКК 0135000Б	2
24	94	ПКК 0135812-24		Шайба	ПКК 0135000Б	2
24	95	ПКК 0135812-25		Шайба	ПКК 0135000Б	2
24	96	ПКК 0135812-26		Шайба	ПКК 0135000Б	2
24	97	ПКК 0135812-27		Шайба	ПКК 0135000Б	2
24	98	ПКК 0135812-28		Шайба	ПКК 0135000Б	2
24	99	ПКК 0135812-29		Шайба	ПКК 0135000Б	2
24	100	ПКК 0135812-30		Шайба	ПКК 0135000Б	1
24	101	ПКК 0135812-31		Шайба	ПКК 0135000Б	1
24	102	ПКК 0135812-32		Шайба	ПКК 0135000Б	1
24	103	ПКК 0135812-33		Шайба	ПКК 0135000Б	1
24	104	ПКК 0135812-34		Шайба	ПКК 0135000Б	1
24	105	КУЖ 0110615	47 8533 0505	Пробка	ПКК 0135000Б	3
24	106	КИС 0118005	47 8711 5512	Прокладка	ПКК 0135000Б	3
24	107			Болт М8-6х20 – 7796	ПКК 0135000Б	2

№ рис	№ поз	Обозначение	Код ОКП	Наименование	Куда входит	
					Обозначение	Кол. на 1 сб.ед.
24	108			Болт М8-6ex50 – 7796	ПКК 0135200	13
24	109			Болт М8-6ex75 – 7796	ПКК 0135200	2
24	110			Болт М10-6ex25 – 7796	ПКК 0135000Б	8
26	111			Болт М10-6ex45 – 7796	ПКК 0135000Б	1
25	112			Болт М12-6ex25 – 7796	ПКК 0135000Б	4
25	113			Болт М12-6ex40 – 7796	ПКК 0135000Б	1
24	114			Болт М16-6ex110 – 7796	ПКК 0135000Б	4
25	115			Винт ВМ12-6ex60 – 1482	ПКК 0135000Б	2
26	116			Гайка М10-6G – 2526	ПКК 0135000Б	1
25	117			Гайка М12-6G – 2526	ПКК 0135000Б	2
25	118			Гайка М16x1,5-6G – 2526	ПКК 0135000Б	1
24	119			Гайка М27x2,0-6G – 2526	ПКК 0135000Б	1
26	120			Кольцо В15 – 13940	ПКК 0135000Б	2
25	121			Кольцо В25 – 13942	ПКК 0135000Б	3
26	122			Кольцо 016-020-25-2-2 – 18829/9833	ПКК 0135000Б	1
24	123			Кольцо 017-021-25-2-2 – 18829/9833	ПКК 0135000Б	6
25	124			Кольцо 020-025-30-2-2 – 18829/9833	ПКК 0135000Б	2



№ рис	№ поз	Обозначение	Код ОКП	Наименование	Куда входит	
					Обозначение	Кол. на 1 сб.ед.
24	125			Кольцо 075-080-25-2-2 – 18829/9833	ПКК 0135070	1
24	126			Манжета 2.2-40x60-1 – 8752	ПКК 0135070	1
24	127			Подшипник 7208А – 27365	ПКК 0135000Б	1
24	128			Шайба 8Т 65Г – 6402	ПКК 0135200	15
24	129			Шайба 10Т 65Г – 6402	ПКК 0135000Б	9
25	130			Шайба 12Т 65Г – 6402	ПКК 0135000Б	5
25	131			Шайба 12.01 – 11371	ПКК 0135000Б	4
25	132			Шарик 9,525-100 – 3722	ПКК 0135020А	1
26	133			Штифт 2.10x36 – 3128	ПКК 0135000Б	1
26	134			Штифт 10x55 – 3128	ПКК 0135200	2
26	135			Шпонка 6x6x20 – 23360	ПКК 0135000Б	1
25	136			Шпонка 8x7x45 – 23360	ПКК 0135000Б	1
24	137			Гайка М16-6G – 5915	ПКК 0135000Б	2
24	138			Шайба 16.01 – 11371	ПКК 0135000Б	2
24	139			Шпилька 2М16-6ex100 – 22032	ПКК 0135000Б	2
26	140			Проволока 2,0-0-4-3282 (L=11 мм)	ПКК 0135000Б	1

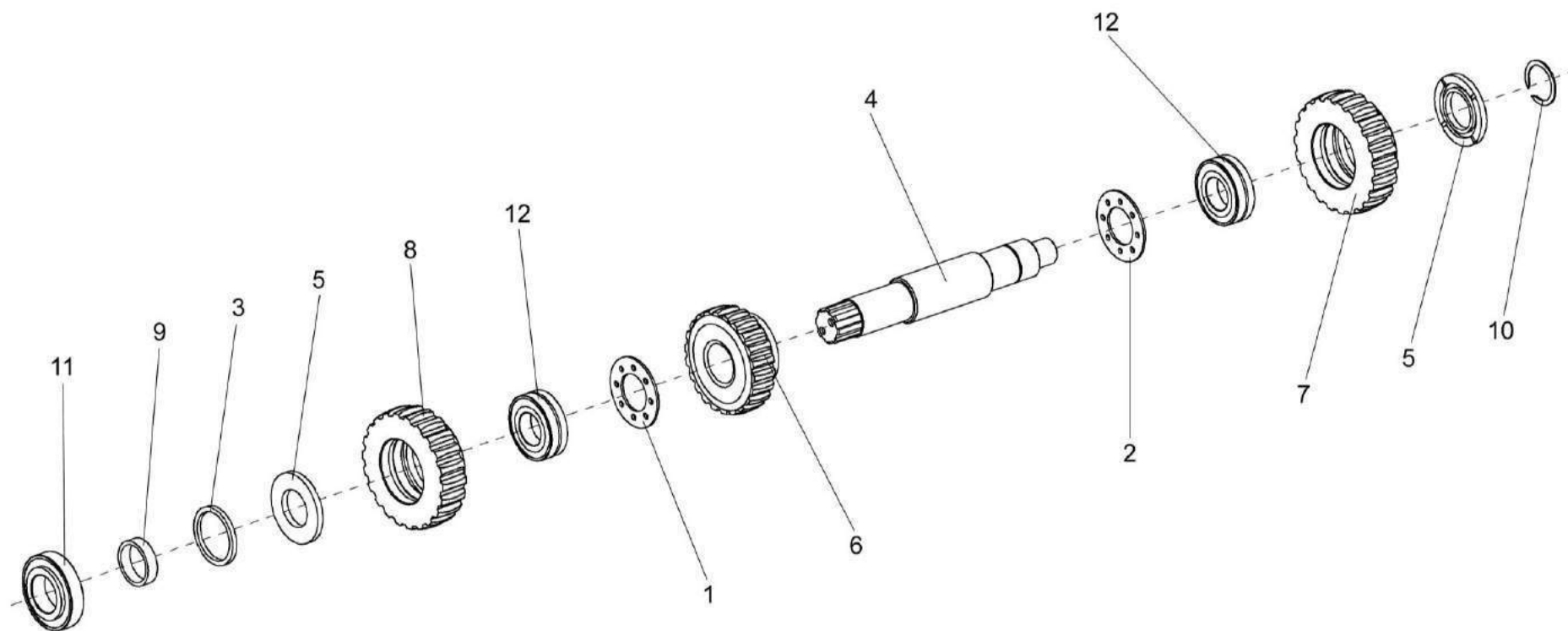


Рисунок 27 – Вал ПКК 0135030Б

№ рис	№ поз	Обозначение	Код ОКП	Наименование	Куда входит	
					Обозначение	Кол. на 1 сб.ед.

**ВАЛ ПКК 0135030Б (рисунок 27)**

<b>27</b>	1-12	ПКК 0135030Б		Вал	ПКК 0135000Б	1
	1	ПКК 0135414А	47 7558 4136	Шайба упорная	ПКК 0135030Б	1
	2	ПКК 0135414А-01	47 7558 5987	Шайба упорная	ПКК 0135030Б	1
	3	ПКК 0135415А		Кольцо упорное	ПКК 0135030Б	1
	4	ПКК 0135609		Вал	ПКК 0135030Б	1
	5	ПКК 0135643А	47 7558 4171	Шайба	ПКК 0135030Б	2
	6	ПКК 0135684	47 7558 4895	Шестерня подвижная	ПКК 0135030Б	1
	7	ПКК 0135686	47 7558 4897	Шестерня	ПКК 0135030Б	1
	8	ПКК 0135687	47 7558 4898	Шестерня	ПКК 0135030Б	1
	9	ПКК 0135809А	47 7558 4188	Кольцо	ПКК 0135030Б	1
	10			Кольцо В40 – 13940	ПКК 0135030Б	1
	11			Подшипник 7208А – 27365	ПКК 0135030Б	1
	12			Подшипник 4074108 – 4657	ПКК 0135030Б	2

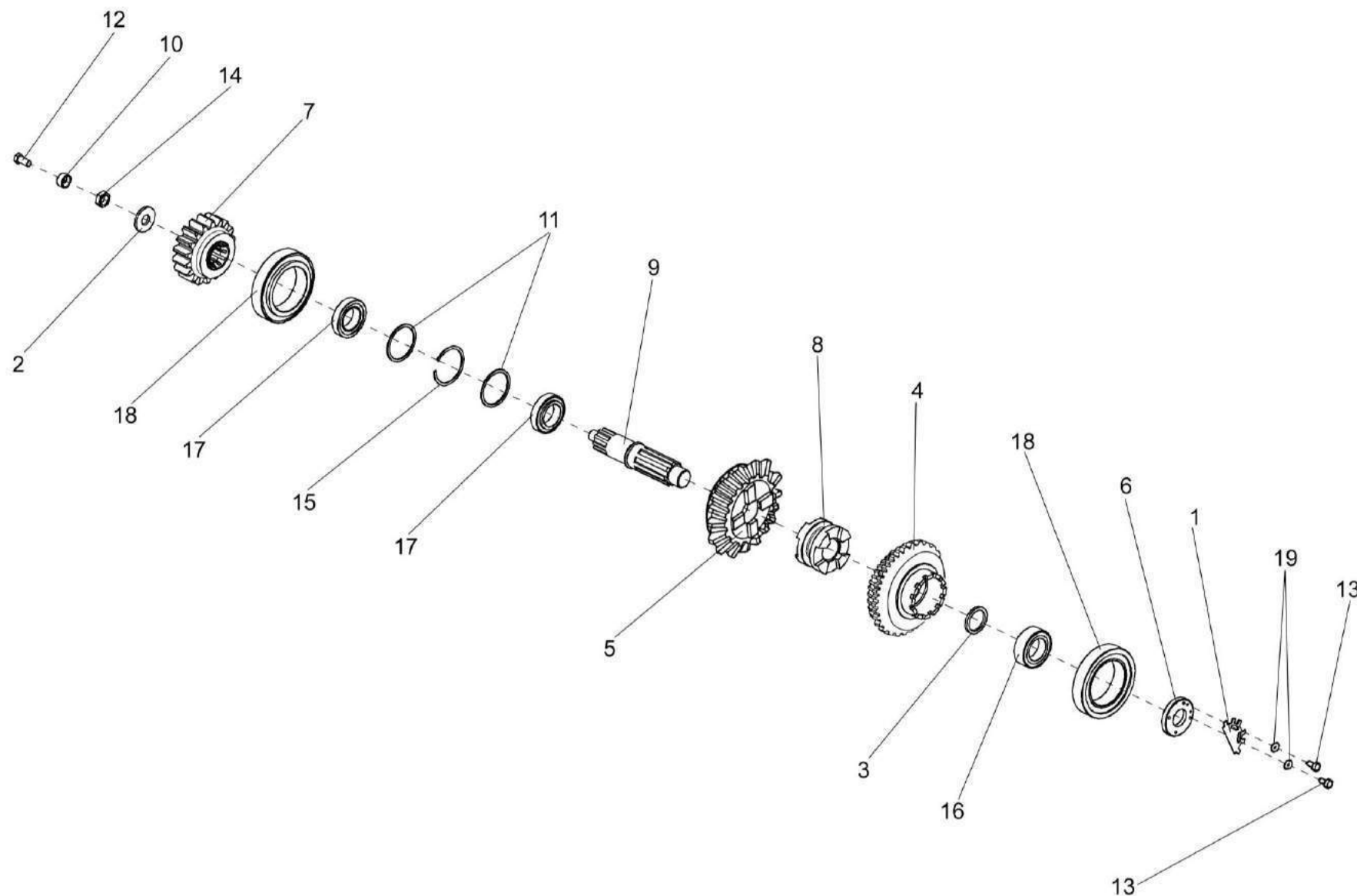


Рисунок 28 – Вал ПКК 0135040А

№ рис	№ поз	Обозначение	Код ОКП	Наименование	Куда входит	
					Обозначение	Кол. на 1 сб.ед.

**ВАЛ ПКК 0135040А (рисунок 28)**

<b>28</b>	1-19	ПКК 0135040А		Вал	ПКК 0135000Б	1
	5,18	ПКК 0135060		Шестерня	ПКК 0135040А	1
	4,18	ПКК 0135080		Шестерня	ПКК 0135040А	1
	1	ПКК 0135403Б		Планка стопорная	ПКК 0135040А	1
	2	ПКК 0135442		Шайба	ПКК 0135040А	1
	3	ПКК 0135608		Кольцо	ПКК 0135040А	1
	4	ПКК 0135612А	47 7558 4157	Шестерня	ПКК 0135080	1
	5	ПКК 0135613А	47 7558 4158	Шестерня	ПКК 0135060	1
	6	ПКК 0135623А		Гайка	ПКК 0135040А	1
	7	ПКК 0135661		Шестерня	ПКК 0135040А	1
	8	ПКК 0135697		Муфта	ПКК 0135040А	1
	9	ПКК 0135698		Вал	ПКК 0135040А	1
	10	ПКК 0135699		Втулка	ПКК 0135040А	1
	11	ПКК 0135806А		Кольцо дистанционное	ПКК 0135040А	2
	12			Болт М12LH-6ex25 – 7796	ПКК 0135040А	1
	13			Болт М6-6ex12 – 7798	ПКК 0135040А	2
	14			Гайка М20х1,5-6G – 2526	ПКК 0135040А	1
	15			Кольцо В75 – 13943	ПКК 0135040А	1

№ рис	№ поз	Обозначение	Код ОКП	Наименование	Куда входит	
					Обозначение	Кол. на 1 сб.ед.
28	16			Подшипник 22207 E (фирма "SKF")	ПKK 0135040A	1
	17			Подшипник 2007109	ПKK 0135040A	2
	18			Подшипник 2007118A	ПKK 0135060	1
					ПKK 0135080	1
	19			Шайба C.6.01 – 11371	ПKK 0135040A	2

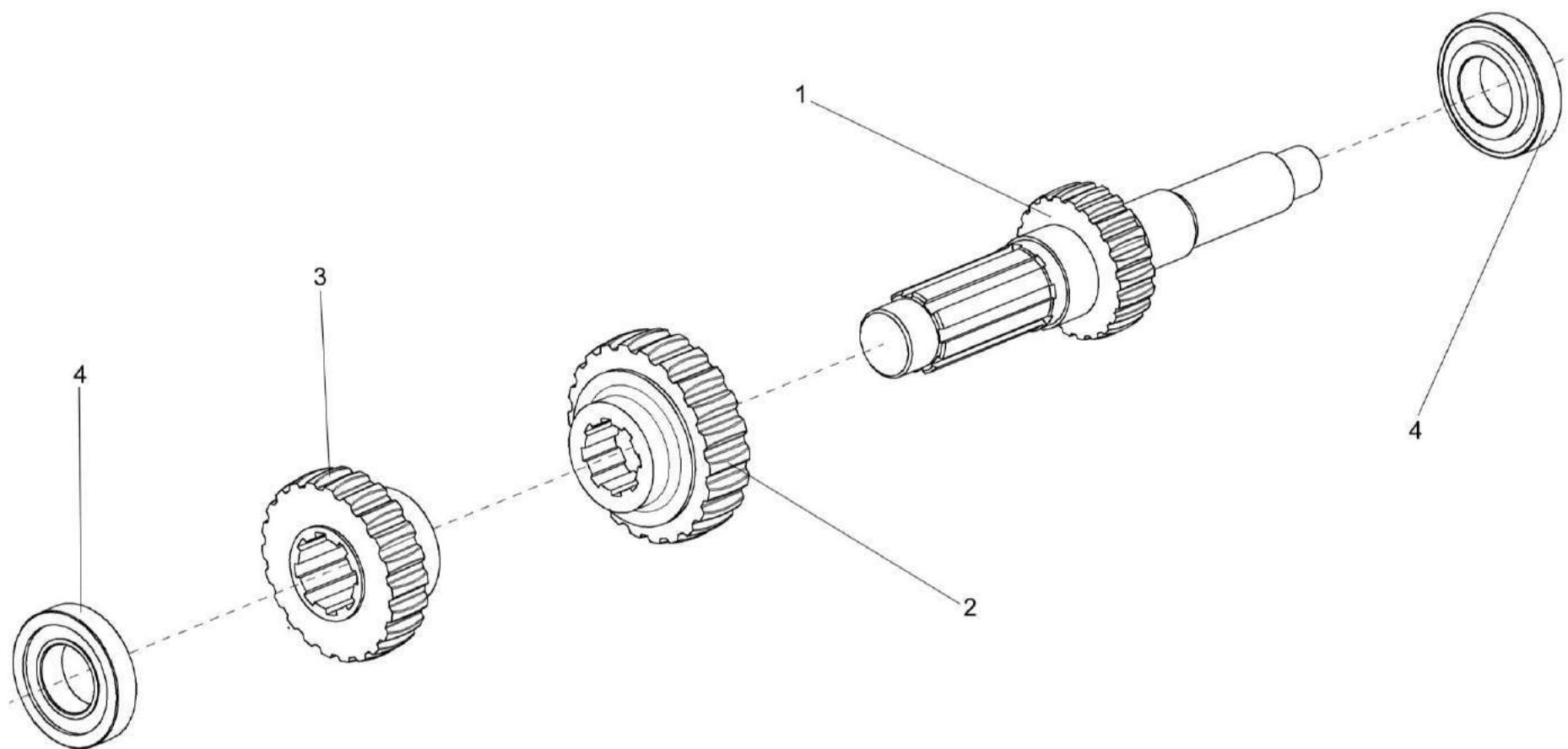


Рисунок 29 – Вал ПКК 0135090

№ рис	№ поз	Обозначение	Код ОКП	Наименование	Куда входит	
					Обозначение	Кол. на 1 сб.ед.

**ВАЛ ПКК 0135090 (рисунок 29)**

<b>29</b>	1-4	ПКК 0135090	47 7558 4120	Вал	ПКК 0135000Б	1
	1	ПКК 0135671	47 7558 4178	Вал-шестерня	ПКК 0135090	1
	2	ПКК 0135685	47 7558 4896	Шестерня	ПКК 0135090	1
	3	ПКК 0135688	47 7558 4899	Шестерня	ПКК 0135090	1
	4			Подшипник 7208А – 27365	ПКК 0135090	2



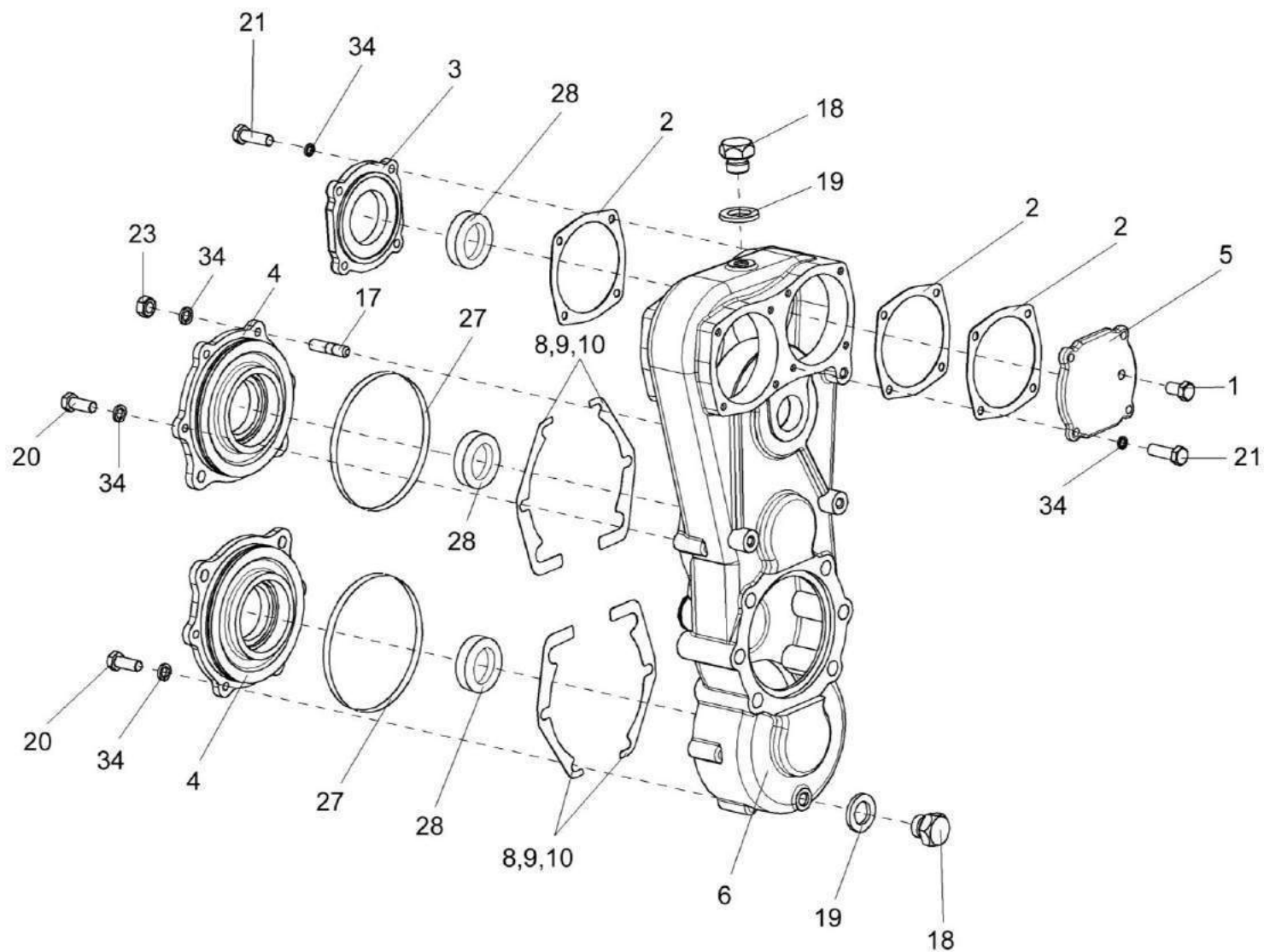


Рисунок 30 – Редуктор цилиндрический ПКК 0135170 (лист 1)

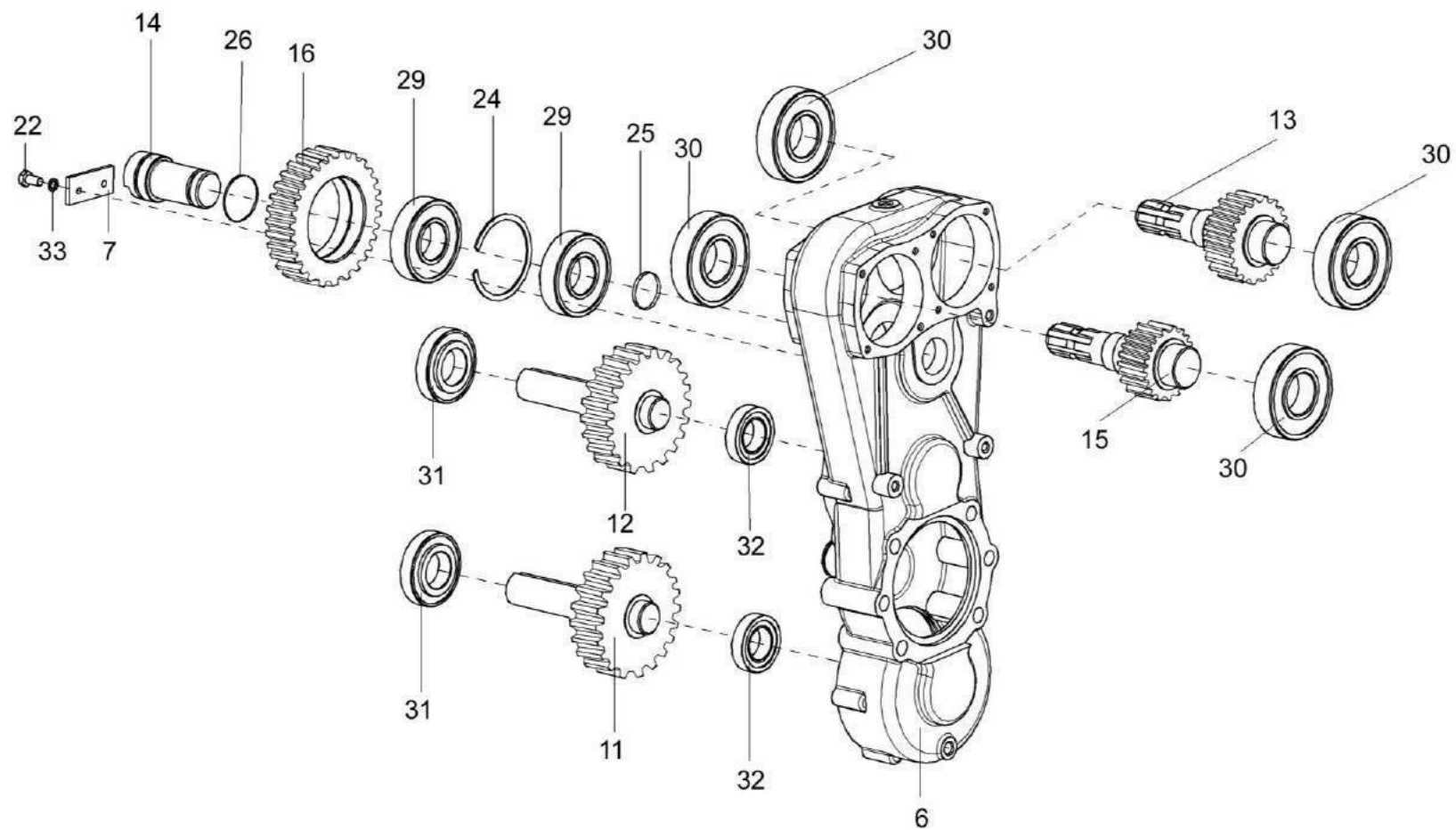


Рисунок 31 – Редуктор цилиндрический ПКК 0135170 (лист 2)

№ рис	№ поз	Обозначение	Код ОКП	Наименование	Куда входит	
					Обозначение	Кол. на 1 сб.ед.
РЕДУКТОР ЦИЛИНДРИЧЕСКИЙ ПКК 0135170 (рисунок 30, 31)						
30, 31	1-34	ПКК 0135170		Редуктор цилиндрический	ПКК 0135000Б	1
31	14,25,26	ПКК 0135110	47 7558 3633	Ось	ПКК 0135170	1
31	11,31,32	ПКК 0135120А	47 7558 3634	Вал	ПКК 0135170	1
31	12,31,32	ПКК 0135120А-01		Вал	ПКК 0135170	1
30	4,27,28	ПКК 0135130А	47 7558 6573	Крышка	ПКК 0135170	2
31	15,30	ПКК 0135140	47 7558 3638	Вал-шестерня	ПКК 0135170	1
31	16,24,29	ПКК 0135150	47 7558 3639	Шестерня	ПКК 0135170	1
30	3,28	ПКК 0135160	47 7558 3640	Крышка	ПКК 0135170	2
30	1	КУЖ 0108010	47 8533 0455	Клапан предохранительный	ПКК 0135170	2
30	2	ПКК 0135005А	47 7558 3628	Прокладка	ПКК 0135170	8
30	3	ПКК 0135205	47 7558 3647	Крышка	ПКК 0135160	1
30	4	ПКК 0135206	47 7558 6579	Крышка	ПКК 0135130А	1
30	5	ПКК 0135211	47 7558 3648	Крышка	ПКК 0135170	2
30,31	6	ПКК 0135213	47 7558 6588	Корпус	ПКК 0135170	1
31	7	ПКК 0135401А	47 7558 3649	Упор	ПКК 0135170	1
30	8	ПКК 0135508	47 7558 3650	Прокладка регулировочная	ПКК 0135170	8
30	9	ПКК 0135508-01	47 7558 3551	Прокладка регулировочная	ПКК 0135170	16
30	10	ПКК 0135508-02	47 7558 3652	Прокладка регулировочная	ПКК 0135170	8

№ рис	№ поз	Обозначение	Код ОКП	Наименование	Куда входит	
					Обозначение	Кол. на 1 сб.ед.
31	11	ПКК 0135603	47 7558 6636	Вал-шестерня	ПКК 0135120А	1
31	12	ПКК 0135603-01		Вал шестерня	ПКК 0135120А-01	1
31	13	ПКК 0135604	47 7558 5609	Вал-шестерня	ПКК 0135170	1
31	14	ПКК 0135605А	47 7558 3654	Ось	ПКК 0135110	1
31	15	ПКК 0135614	47 7558 6637	Вал-шестерня	ПКК 0135140	1
31	16	ПКК 0135619	47 7558 6638	Шестерня	ПКК 0135150	1
30	17	ПКК 0135641А	47 7558 3659	Шпилька	ПКК 0135170	2
30	18	КУЖ 0110615	47 8533 0505	Пробка	ПКК 0135170	1
30	19	РФ 00.000.02	47 9184 5030	Прокладка	ПКК 0135170	2
30	20			Болт М8-6х20 – 7796	ПКК 0135170	6
30	21			Болт М8-6х25 – 7796	ПКК 0135170	16
31	22			Болт М6-6х12 – 7798	ПКК 0135170	2
30	23			Гайка М8-6G – 5915	ПКК 0135170	2
31	24			Кольцо В-90 – 13941	ПКК 0135150	1
31	25			Кольцо 034-040-36-2-2 – 18829/9833	ПКК 0135110	1
31	26			Кольцо 034-040-30-2-2 – 18829/9833	ПКК 0135110	1
30	27			Кольцо 145-150-30-2-2 – 18829/9833	ПКК 0135130А	1

№ рис	№ поз	Обозначение	Код ОКП	Наименование	Куда входит	
					Обозначение	Кол. на 1 сб.ед.
30	28			Манжета 2.2-40x60-1 – 8752	ПКК 0135130А	1
					ПКК 0135160	1
31	29			Подшипник 308 – 8338	ПКК 0135150	2
31	30			Подшипник 309 – 8338	ПКК 0135140	2
					ПКК 0135170	2
31	31			Подшипник 7208А – 27365	ПКК 0135120А	1
31	32			Подшипник 2007107 – 27365	ПКК 0135120А	1
31	33			Шайба 6Т 65Г – 6402	ПКК 0135170	2
30	34			Шайба 8Т 65Г – 6402	ПКК 0135170	24

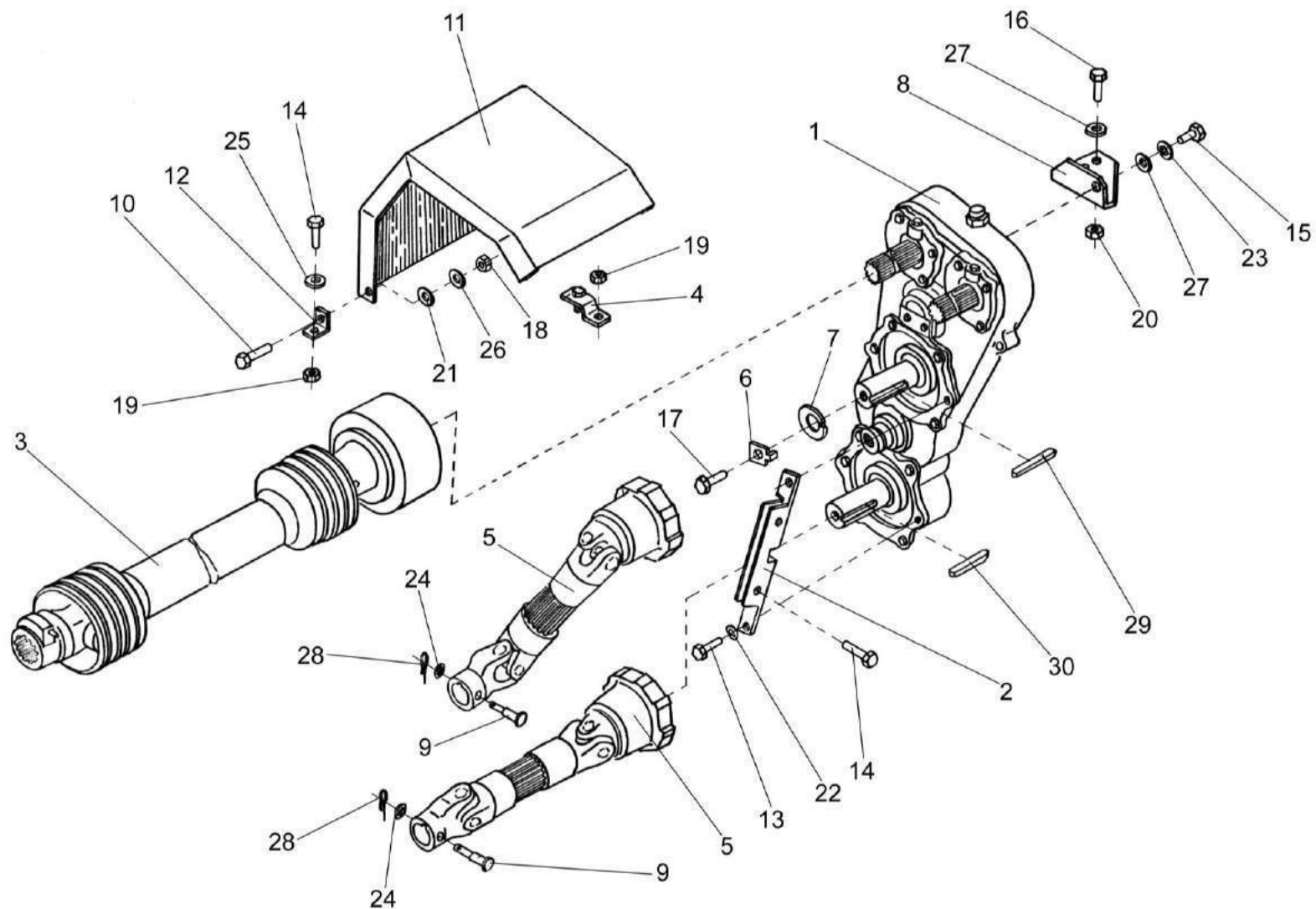


Рисунок 32 – Установка валов карданных ПКК 0140000 и ПКК 0145000

№ рис	№ поз	Обозначение	Код ОКП	Наименование	Куда входит	
					Обозначение	Кол. на 1 сб.ед.

**УСТАНОВКА ВАЛОВ КАРДАННЫХ ПКК 0140000 И ПКК 0145000 (рисунок 32)**

<b>32</b>	10-12,18, 21,26	ПКК 0123000А	47 7558 3960	Кожух	ПКК 0100000А-03	1
	1	ПКК 0135170	47 7558 6576	Редуктор цилиндрический	ПКК 0135000Б	1
	2	ПКК 0139000А	47 7558 3765	Уголок направляющий	ПКК 0100000А-03	1
	3	ПКК 0140000		Вал карданный телескопический с защитным кожухом	ПКК 0100000А-03	1
	4	ПКК 0142000	47 7558 3969	Кронштейн	ПКК 0100000А-03	1
	5	ПКК 0145000		Вал карданный телескопический	ПКК 0100000А-03	2
	6	ПКК 0100431	47 7558 5743	Пластина	ПКК 0100000А-03	2
	7	ПКК 0100423А	47 7558 5742	Шайба	ПКК 0100000А-03	2
	8	ПКК 0100448	47 7588 4636	Кронштейн	ПКК 0100000А-03	1
	9	ПКК 0100637	47 7558 4966	Ось	ПКК 0100000А-03	2
	10	ПКК 0103605-01		Болт	ПКК 0123000А	2
	11	ПКК 0123471А	47 7558 3963	Кожух	ПКК 0123000А	1
	12	ПКК 0123702	47 7558 3966	Ушко	ПКК 0123000А	2
	13			Болт М8-6х20 – 7796	ПКК 0135170	6
	14			Болт М10-6х25 – 7796	ПКК 0100000А-03	16
	15			Болт М12-6х25 – 7796	ПКК 0100000А-03	3
	16			Болт М12-6х30 – 7796	ПКК 0100000А-03	2

№ рис	№ поз	Обозначение	Код ОКП	Наименование	Куда входит	
					Обозначение	Кол. на 1 сб.ед.
32	17			Болт М12LN-6ex35 – 7796	ПКК 0100000А-03	2
	18			Гайка М10-6G – 5915	ПКК 0123000А	2
	19			Гайка М10-6G	ПКК 0100000А-03	19
	20			Гайка М12-6Н	ПКК 0100000А-03	9
	21			Пружина тарельчатая II-1-3-35x15x1,5x1 – 3057	ПКК 0123000А	2
	22			Шайба 8Т 65Г – 6402	ПКК 0135170	24
	23			Шайба 12Т 65Г – 6402	ПКК 0100000А-03	42
	24			Шайба 8.01 – 11371	ПКК 0100000А-03	5
	25			Шайба 10.01 – 11371	ПКК 0100000А-03	24
	26			Шайба С.10.01 – 11371	ПКК 0123000А	2
	27			Шайба 12.01 – 11371	ПКК 0100000А-03	23
	28			Шплинт 2x18 – 397	ПКК 0100000А-03	4
	29			Шпонка 10x8x90 – 23360	ПКК 0100000А-03	2
	30			Шпонка 8x7x36 – 23360	ПКК 0100000А-03	2



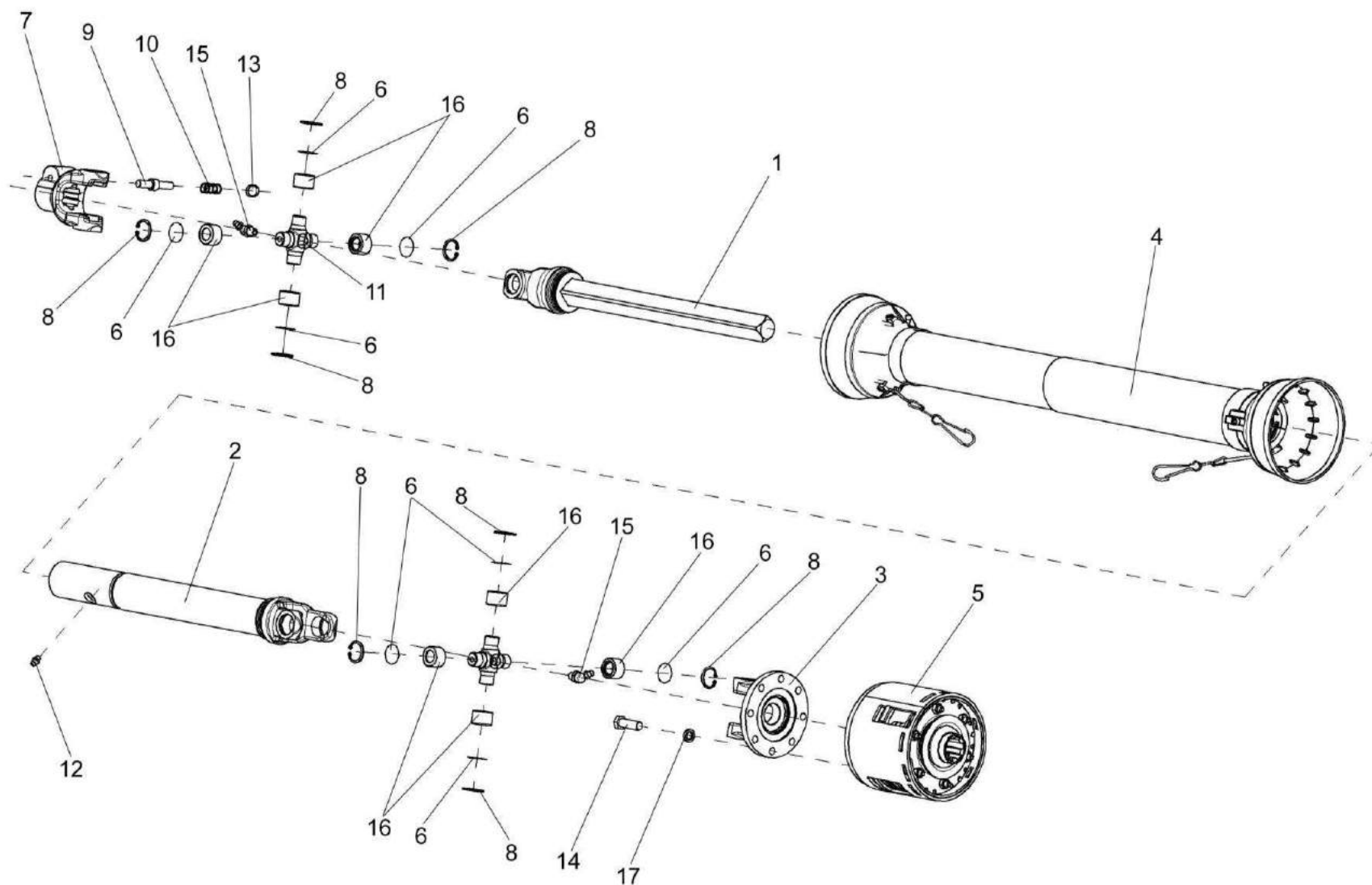


Рисунок 33 – Вал карданный телескопический с защитным кожухом ПКК 0140000

№ рис	№ поз	Обозначение	Код ОКП	Наименование	Куда входит	
					Обозначение	Кол. на 1 сб.ед.

**ВАЛ КАРДАНЫЙ ТЕЛЕСКОПИЧЕСКИЙ С ЗАЩИТНЫМ КОЖУХОМ ПКК 0140000 (рисунок 33)**

33	1-17	ПКК 0140000		Вал карданный телескопический с защитным кожухом	ПКК 0100000А-03	1
	1-4,6-13, 15,16	ПКК 0140100-02		Вал карданный телескопический с защитным кожухом	ПКК 0140000	1
	1-3,6-13, 15,16	ПКК 0140110-02		Вал карданный телескопический	ПКК 0140100-02	1
	1,6-11,13, 15,16	ПКК 0140120-04		Шарнир с валом	ПКК 0140110-02	1
	2,3,6,8, 11,12, 15,16	ПКК 0140130-02		Шарнир с трубой	ПКК 0140110-02	1
	7,9,10,13	ПКК 0140170		Вилка с фиксатором	ПКК 0140120-04	1
	11,15	ПКК 0145200		Крестовина с масленкой	ПКК 0140120-04	1
					ПКК 0140130-02	1
	1	ПКК 0140140-04		Вилка с валом	ПКК 0140120-04	1
	2	ПКК 0140150-02		Вилка с трубой	ПКК 0140130-02	1
	3	ПКК 0140160		Вилка с фланцем	ПКК 0140130-02	1
	4	ПКК 0140200-05		Кожух	ПКК 0140100-02	1
	5	04.141.000		Муфта предохранительная фрикционная	ПКК 0140000	1

№ рис	№ поз	Обозначение	Код ОКП	Наименование	Куда входит	
					Обозначение	Кол. на 1 сб.ед.
33	6	ПКК 0140501		Прокладка	ПКК 0140120-04	14
					ПКК 0140130-02	14
	7	ПКК 0140602		Вилка	ПКК 0140170	1
	8	ПКК 0141502-01		Кольцо пружинное упорное	ПКК 0140120-04	4
					ПКК 0140130-02	4
	9	ПКК 0141607-04		Палец	ПКК 0140170	1
	10	ПКК 0141608-01		Пружина	ПКК 0140170	1
	11	ПКК 0145611		Крестовина	ПКК 0145200	1
	12	КЗР 0223603В		Масленка	ПКК 0140130-02	1
	13	Н.051.04.005		Упор	ПКК 0140170	1
	14			Болт М10-6х30 – 7796	ПКК 0140000	8
	15			Масленка 2.2 – 19853	ПКК 0145200	1
	16			Подшипник СН192819НРС10	ПКК 0140120-04	4
					ПКК 0140130-02	4
	17			Шайба 10Т 65Г – 6402	ПКК 0140000	8

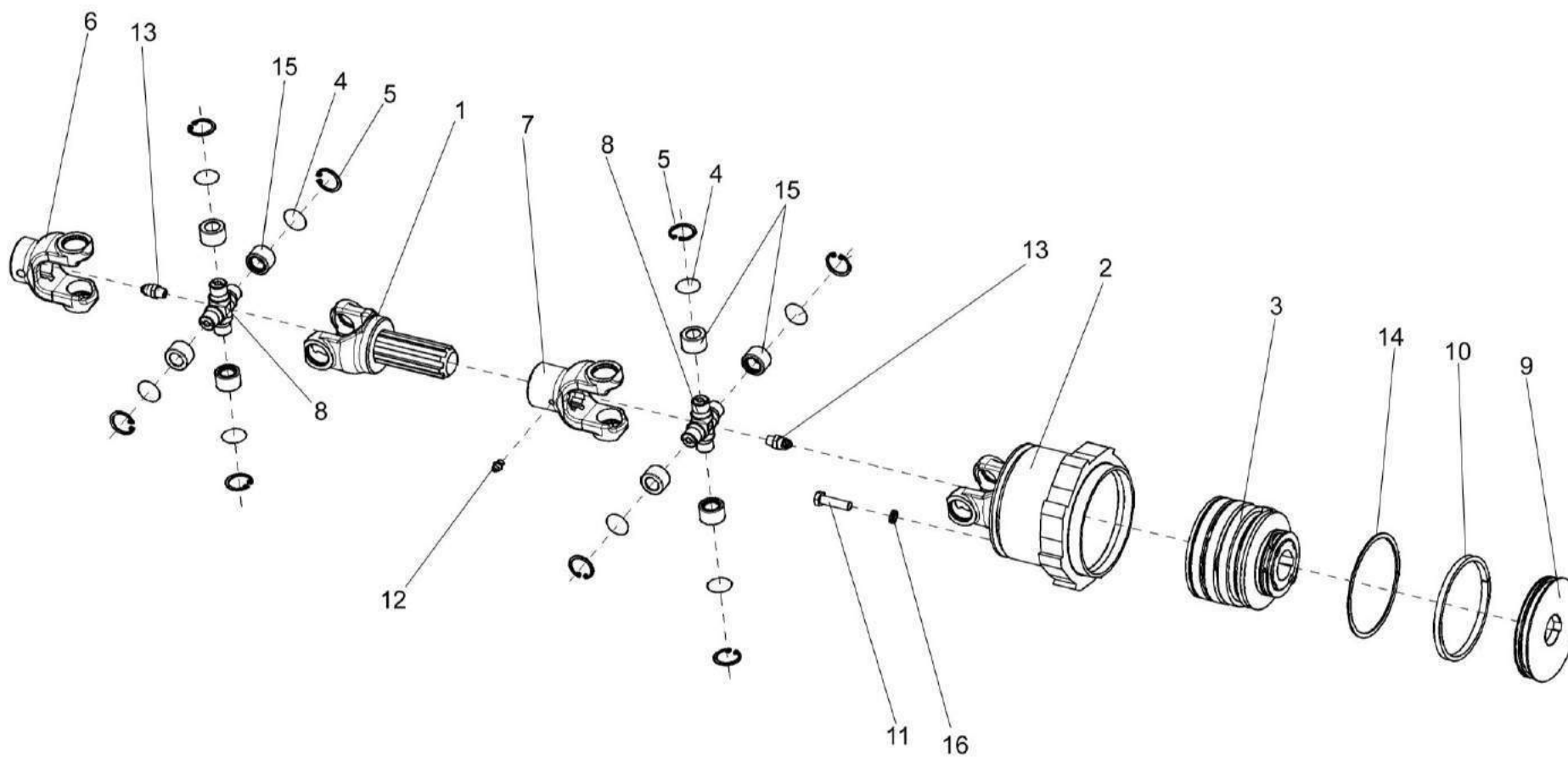


Рисунок 34 – Вал карданный телескопический с муфтой ПКК 0145000

№ рис	№ поз	Обозначение	Код ОКП	Наименование	Куда входит	
					Обозначение	Кол. на 1 сб.ед.

**ВАЛ КАРДАНЫЙ ТЕЛЕСКОПИЧЕСКИЙ С МУФТОЙ ПКК 0145000 (рисунок 34)**

34	1-16	ПКК 0145000		Вал карданный телескопический с муфтой	ПКК 0100000А-03	2
	1,2,4-8, 12, 13,15,	ПКК 0145100		Вал карданный телескопический	ПКК 0145000	1
	1,4-6,8, 13,15	ПКК 0145110		Шарнир с валом	ПКК 0145100	1
	2,4,5,7,8, 12,13,15	ПКК 0145120		Шарнир с корпусом	ПКК 0145100	1
	8,13	ПКК 0145200		Крестовина с масленкой	ПКК 0145110	1
					ПКК 0145120	1
	1	ПКК 0145130		Вилка с валом	ПКК 0145110	1
	2	ПКК 0145140		Вилка с корпусом	ПКК 0145120	1
	3	04.139.000		Муфта быстрого останова	ПКК 0145000	1
	4	ПКК 0140501		Прокладка	ПКК 0145110	14
					ПКК 0145120	14
	5	ПКК 0141502-01		Кольцо пружинное упорное	ПКК 0145110	4
					ПКК 0145120	4
	6	ПКК 0145601		Вилка	ПКК 0145110	1
	7	ПКК 0145604		Вилка	ПКК 0145120	1
	8	ПКК 0145611		Крестовина	ПКК 0145200	1
	9	04.139.020		Крышка	ПКК 0145000	1

№ рис	№ поз	Обозначение	Код ОКП	Наименование	Куда входит	
					Обозначение	Кол. на 1 сб.ед.
34	10	04.139.021		Кольцо установочное	ПКК 0145000	1
	11			Болт М8-6gx30 – 7796	ПКК 0145000	8
	12			Масленка 1.1 – 19853	ПКК 0145120	1
	13			Масленка 2.2 – 19853	ПКК 0145200	1
	14			Кольцо 112-118-36-2-2 – 18829/9833	ПКК 0145000	1
	15			Подшипник СН192819НРС10	ПКК 0145110	4
					ПКК 0145120	4
	16			Шайба 8Т 65Г – 6402	ПКК 0145000	8

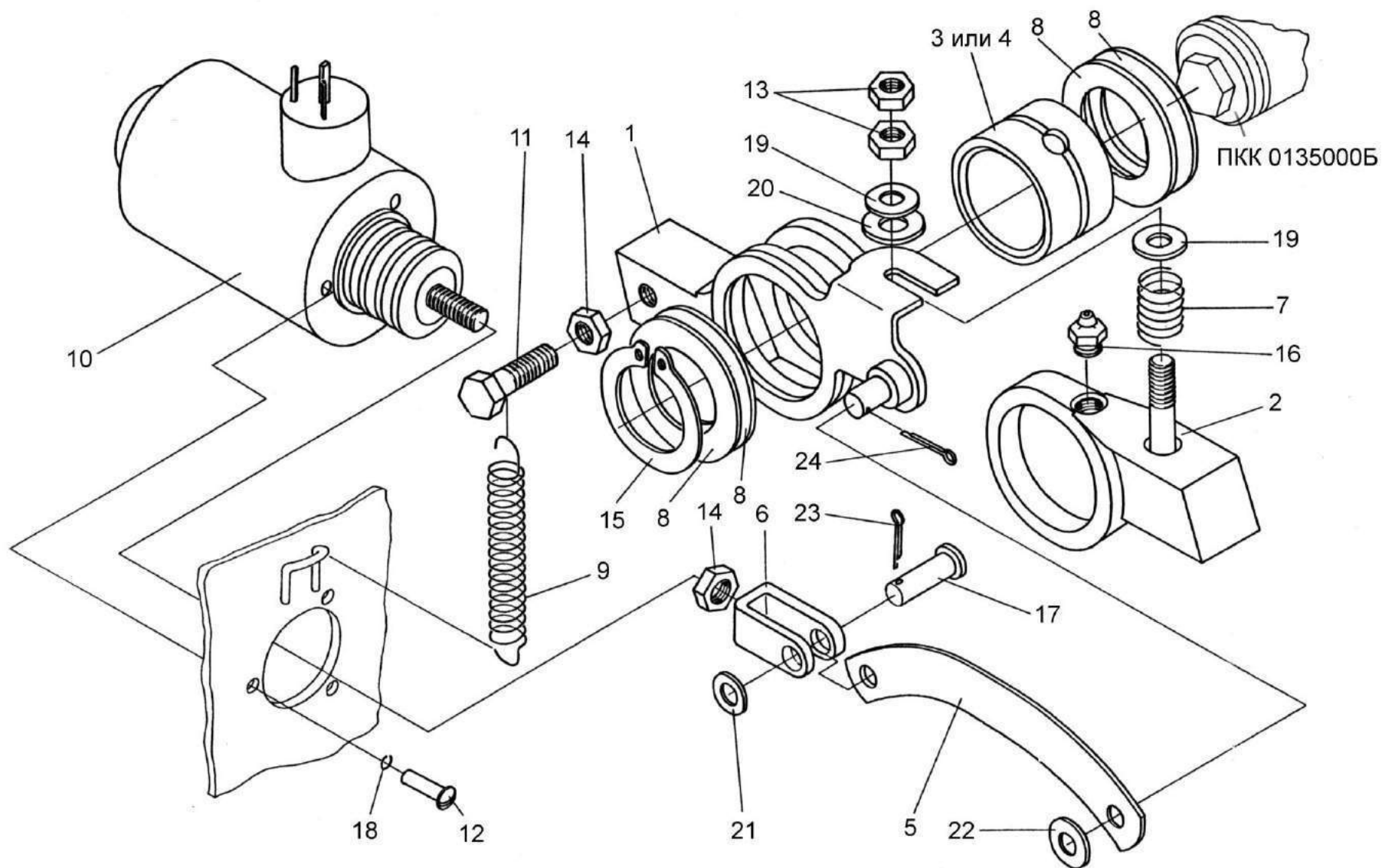


Рисунок 35 – Механизм быстрого останова

№ рис	№ поз	Обозначение	Код ОКП	Наименование	Куда входит	
					Обозначение	Кол. на 1 сб.ед.

**МЕХАНИЗМ БЫСТРОГО ОСТАНОВА (рисунок 35)**

35	1-3,7,13, 16,19,20	ПКК 0100200	47 7558 3780	Собачка	ПКК 0100000А-03	1
	1-3	ПКК 0100210	47 7558 3783	Собачка	ПКК 0100200	1
	1	ПКК 0100220	47 7558 3786	Вилка	ПКК 0100210	1
	2	ПКК 0100230	47 7558 3787	Упор	ПКК 0100210	1
	3	ПКК 0100014	47 7558 3779	Втулка	ПКК 0100210	1
	4	ПКК 0100026	47 7558 6524	Втулка	ПКК 0100210	1
	5	ПКК 0100511	47 7558 3789	Скоба	ПКК 0100000А-03	1
	6	ПКК 0100632А	47 7558 5744	Вилка	ПКК 0100000А-03	1
	7	ПКК 0100635	47 7558 4870	Пружина	ПКК 0100200	1
	8	ПКК 0136403А	47 7558 3795	Шайба	ПКК 0100000А-03	8
	9	ПКК 0136605А	47 7558 4871	Шайба	ПКК 0100000А-03	1
	10	ЭМ 45-32		Электромагнит	ПКК 0100000А-03	1
	11			Болт М8-6х35 – 7796	ПКК 0100000А-03	1
	12			Винт ВМ5-6х25 – 17473	ПКК 0100000А-03	3
	13			Гайка М8-6G – 5915	ПКК 0100200	2
	14			Гайка М8-6G – 5916	ПКК 0100000А-03	2
	15			Кольцо В40 – 13942	ПКК 0100000А-03	1
	16			Масленка 1.2 – 19853	ПКК 0100200	1



№ рис	№ поз	Обозначение	Код ОКП	Наименование	Куда входит	
					Обозначение	Кол. на 1 сб.ед.
35	17			Ось 6-8b12x30 – 9650	ПКК 0100000A-03	1
	18			Шайба 5 65Г – 6402	ПКК 0100000A	3
	19			Шайба 8.01 – 69581	ПКК 0100200	2
	20			Шайба 10.01 – 69581	ПКК 0100200	1
	21			Шайба 8.01 – 11371	ПКК 0100000A-03	1
	22			Шайба 10.01 – 11371	ПКК 0100000A-03	1
	23			Шплинт 2x18 – 397	ПКК 0100000A-03	1
	24			Шплинт 3,2x20 – 397	ПКК 0100000A-03	1

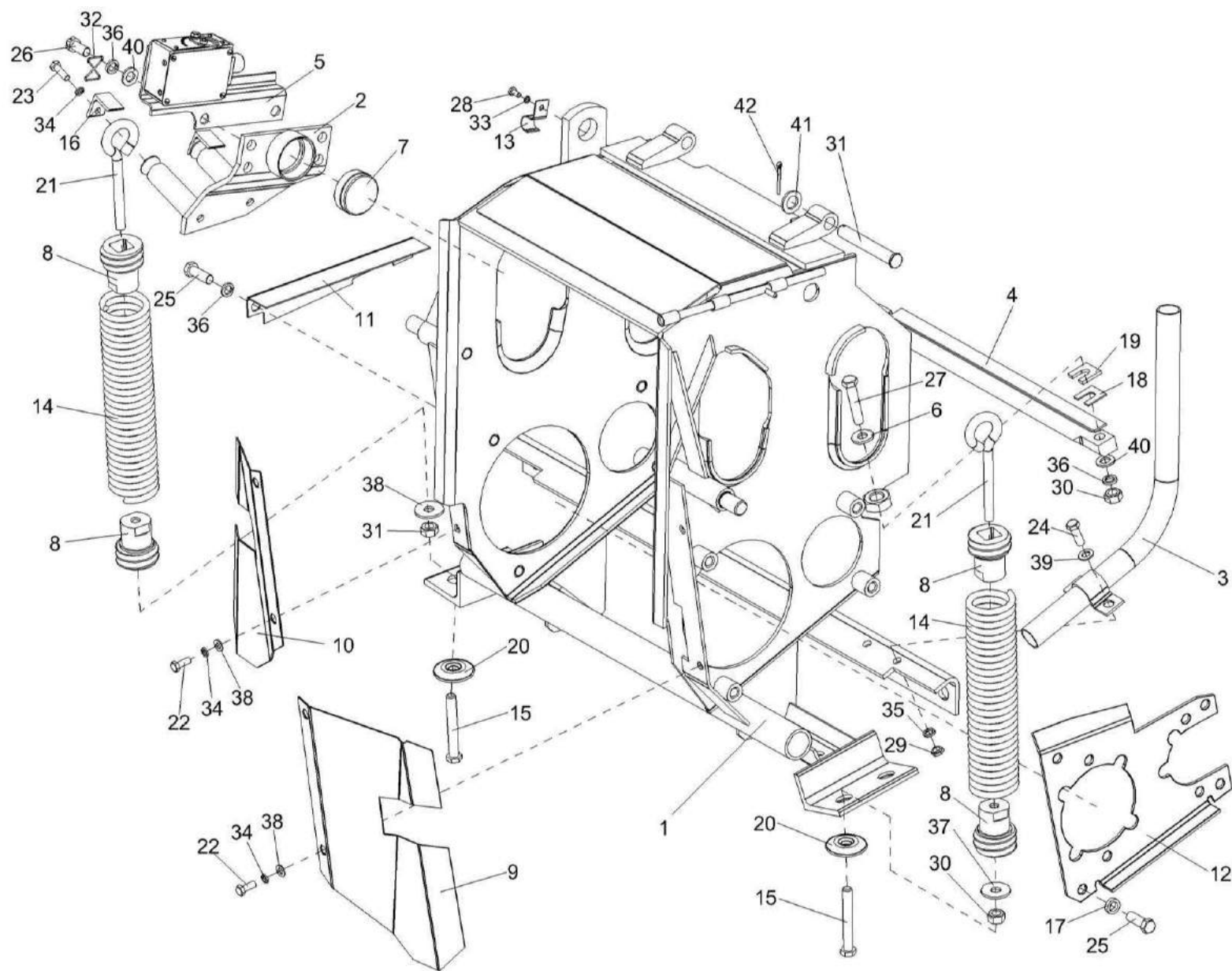


Рисунок 36 – Аппарат питающий ПКК 0108000Б (корпус, щитки, пружины)

№ рис	№ поз	Обозначение	Код ОКП	Наименование	Куда входит	
					Обозначение	Кол. на 1 сб.ед.

**АППАРАТ ПИТАЮЩИЙ ПКК 0108000Б (корпус, щитки, пружины) (рисунок 36)**

<b>36</b>	1-42	ПКК 0108000Б	47 7558 5970	Аппарат питающий	ПКК 0100000А-03	1
	8, 14, 21	ПКК 0108290	47 7558 5982	Пружина	ПКК 0108000Б	4
	1	ПКК 0108010Б	47 7558 5973	Корпус	ПКК 0108000Б	1
	2	ПКК 0108060В		Навеска пружинная	ПКК 0108000Б	1
	3	ПКК 0108230	47 7558 4815	Кронштейн	ПКК 0108000Б	1
	4	ПКК 0108240	47 7558 4879	Чистик	ПКК 0108000Б	1
	5	ПКК 0108320	47 7558 5687	Датчик камнедетектора	ПКК 0108000Б	1
	6	ПКК 0100449А	47 7558 4951	Шайба	ПКК 0108000Б	2
	7	ПКК 0108004		Ограничитель	ПКК 0108000Б	1
	8	ПКК 0108115	47 7558 5979	Пробка	ПКК 0108290	2
	9	ПКК 0108414А	47 7558 4561	Щиток	ПКК 0108000Б	1
	10	ПКК 0108414А-01	47 7558 4562	Щиток	ПКК 0108000Б	1
	11	ПКК 0108415А	47 7558 4563	Уголок	ПКК 0108000Б	1
	12	ПКК 0108416А	47 7558 4289	Пластина опорная	ПКК 0108000Б	1
	13	ПКК 0108493	47 7558 4287	Скоба	ПКК 0108000Б	3
	14	ПКК 0108602	47 7558 5994	Пружина	ПКК 0108290	1
	15	ПКК 0108673	47 7558 4990	Болт	ПКК 0108000Б	4
	16	ПКК 0108702	47 7558 4994	Уголок	ПКК 0108000Б	4

№ рис	№ поз	Обозначение	Код ОКП	Наименование	Куда входит	
					Обозначение	Кол. на 1 сб.ед.
36	17	ПКК 0108813	47 7558 4314	Кольцо	ПКК 0108000Б	4
	18	ПКК 0202449	47 7558 6706	Прокладка	ПКК 0108000Б	6
	19	ПКК 0202449-01	47 7558 6707	Прокладка	ПКК 0108000Б	6
	20	КИС 0125103Б	47 8711 3470	Шайба сферическая	ПКК 0108000Б	4
	21	ПЕА 5607182	47 7832 9444	Болт натяжной	ПКК 0108290	1
	22			Болт М8-6х20 – 7796	ПКК 0108000Б	2
	23			Болт М8-6х25 – 7796	ПКК 0108000Б	4
	24			Болт М10-6х30 – 7796	ПКК 0108000Б	2
	25			Болт М12-6х25 – 7796	ПКК 0108000Б	2
	26			Болт 3М12-6х25 – 7796	ПКК 0108000Б	2
	27			Болт М12-6х60 – 7796	ПКК 0108000Б	2
	28			Болт М6-6х12 – 7798	ПКК 0108000Б	2
	29			Гайка М10-6G – 5915	ПКК 0108000Б	4
	30			Гайка М12-6G – 5915	ПКК 0108000Б	6
	31			Ось 6-16b12x110 – 9650	ПКК 0100000А-03	2
	32			Проволока 1,6-0-4-3282 L=120 мм	ПКК 0108000Б	2
	33			Шайба 6Т 65Г – 6402	ПКК 0108000Б	2
	34			Шайба 8Т 65Г – 6402	ПКК 0108000Б	8
	35			Шайба 10Т 65Г – 6402	ПКК 0108000Б	2

№ рис	№ поз	Обозначение	Код ОКП	Наименование	Куда входит	
					Обозначение	Кол. на 1 сб.ед.
36	36			Шайба 12Т 65Г – 6402	ПКК 0108000Б	6
	37			Шайба А12.01 – 6958	ПКК 0108000Б	4
	38			Шайба 8.01 – 11371	ПКК 0108000Б	4
	39			Шайба 10.01 – 11371	ПКК 0108000Б	2
	40			Шайба 12.01 – 11371	ПКК 0108000Б	2
	41			Шайба 16.01 – 11371	ПКК 0100000А-03	4
	42			Шплинт 4х32 – 397	ПКК 0100000А-03	2

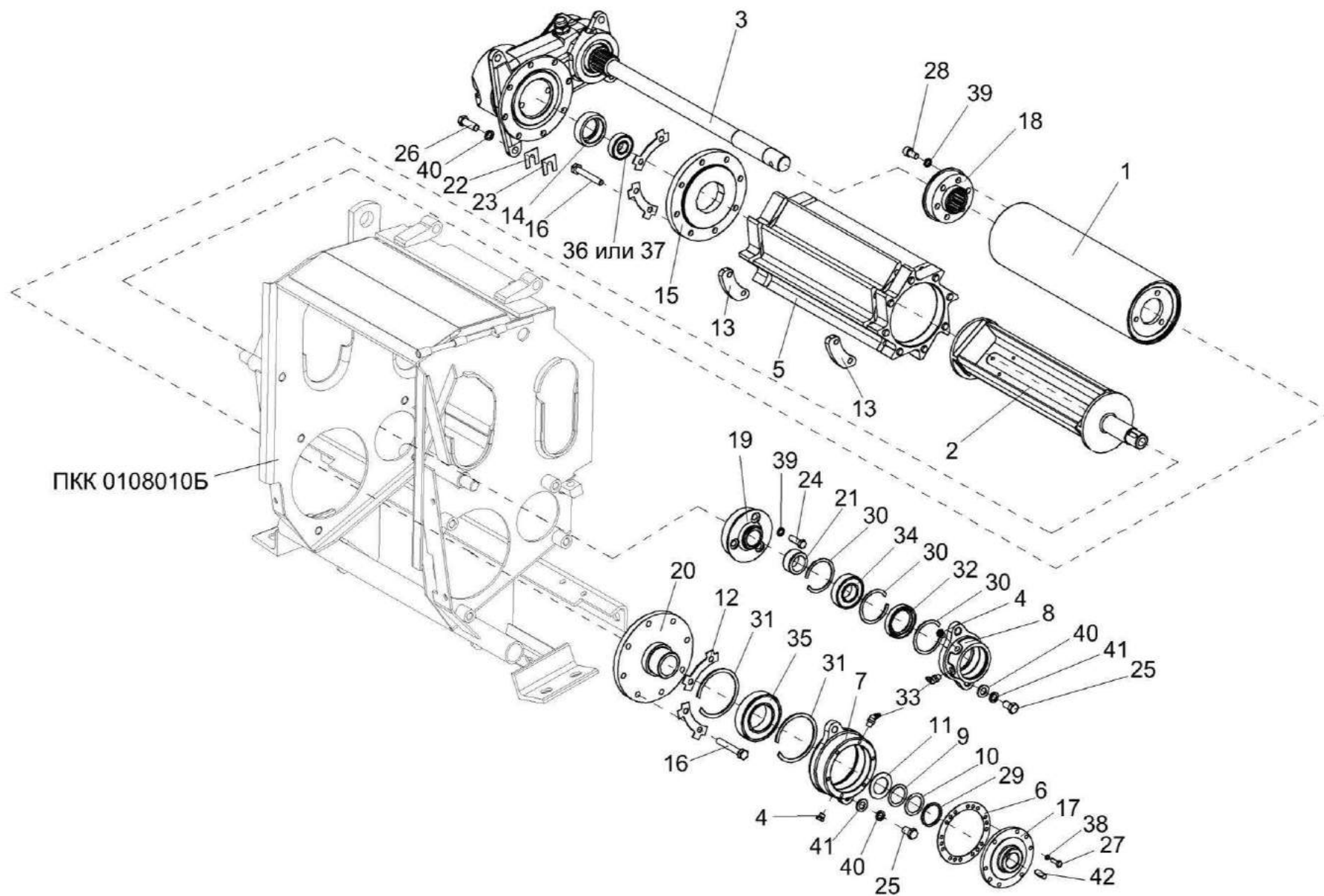


Рисунок 37 – Аппарат питающий ППК 0108000Б (установка редуктора ППК 0117000А)

№ рис	№ поз	Обозначение	Код ОКП	Наименование	Куда входит	
					Обозначение	Кол. на 1 сб.ед.
АППАРАТ ПИТАЮЩИЙ ПКК 0108000Б (установка редуктора ПКК 0117000А) (рисунок 37)						
37	1-42	ПКК 0108000Б	47 7558 5970	Аппарат питающий	ПКК 0100000А-03	1
	4,7,31, 33,35	ПКК 0108130А	47 7558 4276	Корпус	ПКК 0108000Б	1
	4,8,30, 32-34	ПКК 0108140А	47 7558 4276	Корпус	ПКК 0108000Б	1
	1	ПКК 0108050Б	47 7558 4511	Валец гладкий	ПКК 0108000Б	1
	2	ПКК 0116100	47 7558 5869	Датчик	ПКК 0108000Б	1
	3	ПКК 0117000А	47 7558 3806	Редуктор нижних валцев	ПКК 0108000Б	1
	4	КУЖ 0108010	47 8533 0455	Клапан предохранительный	ПКК 0108130А ПКК 0108140А	1 1
	5	ПКК 0108001	47 7558 5877	Валец детекторный	ПКК 0108000Б	1
	6	ПКК 0108006А	47 7558 4268	Прокладка	ПКК 0108000Б	1
	7	ПКК 0108109А	47 7558 4270	Корпус подшипника	ПКК 0108130А	1
	8	ПКК 0108111А	47 7558 4273	Корпус подшипника	ПКК 0108140А	1
	9	ПКК 0108401	47 7558 4285	Шайба	ПКК 0108000Б	2
	10	ПКК 0108401-01	47 7558 4285	Шайба	ПКК 0108000Б	2
11	ПКК 0108407А-01	47 7558 4288	Шайба	ПКК 0108000Б	1	
12	ПКК 0108425		Сектор	ПКК 0108000Б	8	
13	ПКК 0108461	47 7558 5878	Сектор	ПКК 0108000Б	8	

№ рис	№ поз	Обозначение	Код ОКП	Наименование	Куда входит	
					Обозначение	Кол. на 1 сб.ед.
37	14	ПКК 0108633	47 7558 4294	Вкладыш	ПКК 0108000Б	1
	15	ПКК 0108636А	47 7558 4989	Опора	ПКК 0108000Б	1
	16	ПКК 0108674	47 7558 5879	Болт	ПКК 0108000Б	16
	17	ПКК 0108685А	47 7558 4299	Крышка	ПКК 0108000Б	1
	18	ПКК 0108691А	47 7558 4302	Втулка	ПКК 0108000Б	1
	19	ПКК 0108692А	47 7558 4305	Втулка	ПКК 0108000Б	1
	20	ПКК 0108693А	47 7558 4308	Центрирующая шайба	ПКК 0108000Б	1
	21	ПКК 0108699А	47 7558 4311	Втулка	ПКК 0108000Б	1
	22	ПКК 0202449	47 7558 6706	Прокладка	ПКК 0108000Б	6
	23	ПКК 0202449-01	47 7558 6707	Прокладка	ПКК 0108000Б	6
	24			Болт М10-6ех35 – 7796	ПКК 0108000Б	3
	25			Болт М12-6ех25 – 7796	ПКК 0108000Б	2
	26			Болт М12-6ех35 – 7796	ПКК 0108000Б	8
	27			Болт М6-6ех20 – 7798	ПКК 0108000Б	6
	28			Винт М10-6ех20 – 11738	ПКК 0108000Б	6
	29			Кольцо СГ42-32-8 – 6418	ПКК 0108000Б	1
	30			Кольцо В62 – 13941	ПКК 0108140А	3
	31			Кольцо В90 – 13941	ПКК 0108130А	2
	32			Манжета 2.2-42х62-1 – 8752	ПКК 0108140А	1



№ рис	№ поз	Обозначение	Код ОКП	Наименование	Куда входит	
					Обозначение	Кол. на 1 сб.ед.
37	33			Масленка 2.2 – 19853	ПКК 0108130А	1
					ПКК 0108140А	1
	34			Подшипник 60206 – 7242	ПКК 0108140А	1
	35			Подшипник 60210 – 7242	ПКК 0108130А	1
	36			Подшипник 180204 – 8882	ПКК 0108000Б	1
	37			Подшипник 180204С17 – 8882	ПКК 0108000Б	1
	38			Шайба 6Т 65Г – 6402	ПКК 0108000Б	6
	39			Шайба 10Т 65Г – 6402	ПКК 0108000Б	9
	40			Шайба 12Т 65Г – 6402	ПКК 0108000Б	10
	41			Шайба 12.01 – 11371	ПКК 0108000Б	4
	42			Шпонка 8x7x25 – 23360	ПКК 0108000Б	1

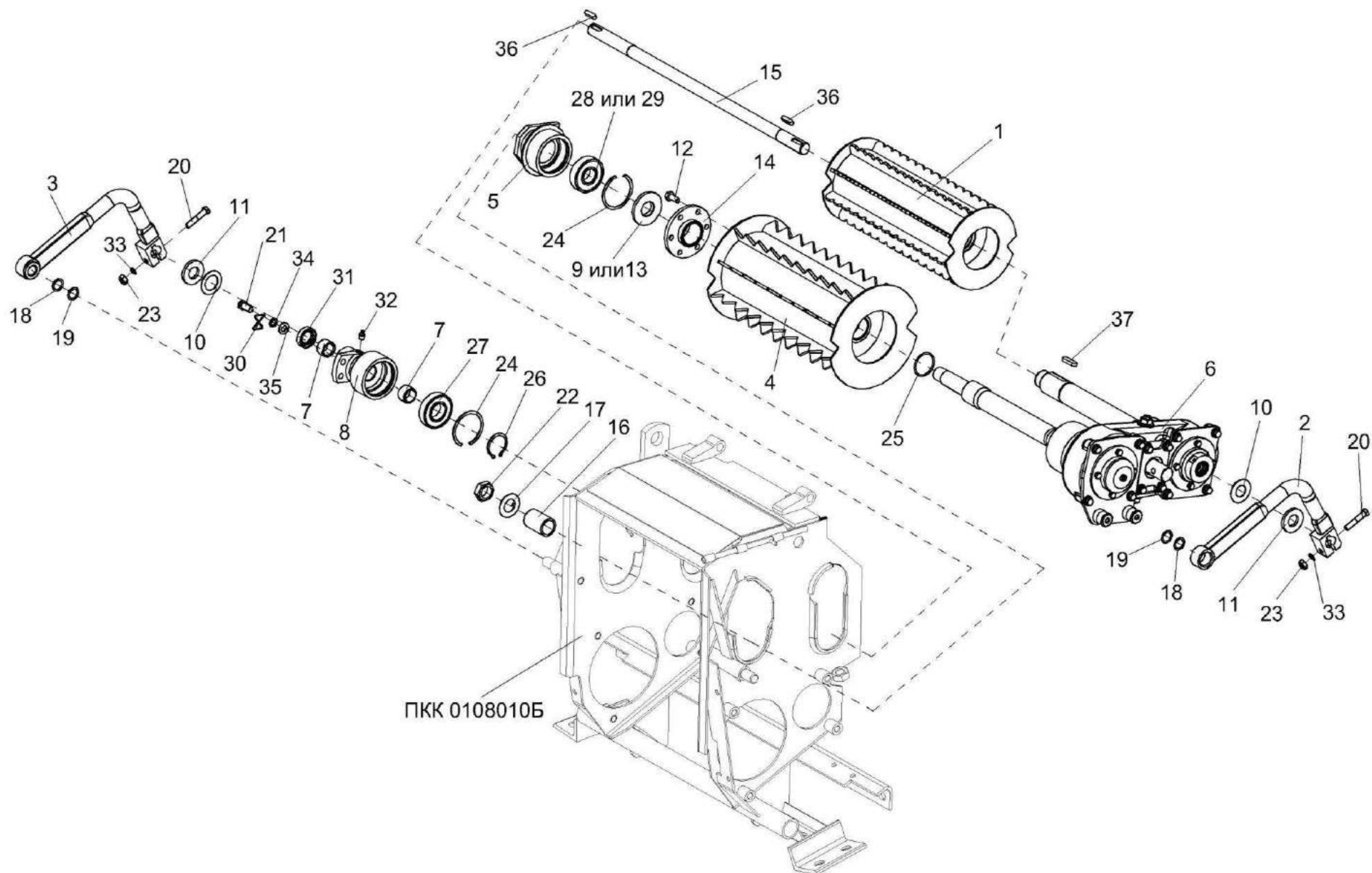


Рисунок 38 – Аппарат питающий ПКК 0108000Б (установка редуктора ПКК 0118000Б)

№ рис	№ поз	Обозначение	Код ОКП	Наименование	Куда входит	
					Обозначение	Кол. на 1 сб.ед.
АППАРАТ ПИТАЮЩИЙ ПКК 0108000Б (установка редуктора ПКК 0118000Б) (рисунок 38)						
38	1-37	ПКК 0108000Б	47 7558 5970	Аппарат питающий	ПКК 0100000А-03	1
	7,8,24, 27,32	ПКК 0108150А	47 7558 4546	Корпус	ПКК 0108000Б	1
	5,24, 28,29	ПКК 0108160Б	47 7558 4276	Корпус	ПКК 0108000Б	1
	7,8	ПКК 0108210А	47 7558 4553	Корпус со втулкой	ПКК 0108150А	1
	1	ПКК 0108030А	47 7558 4511	Валец зубчатый	ПКК 0108000Б	1
	2	ПКК 0108080А	47 7558 4523	Рычаг	ПКК 0108000Б	1
	3	ПКК 0108080А-03	47 7558 4523	Рычаг	ПКК 0108000Б	1
	4	ПКК 0108090		Валец зубчатый	ПКК 0108000Б	1
	5	ПКК 0108180Б		Корпус подвижный	ПКК 0108160Б	1
	6	ПКК 0118000Б	47 7558 6500	Редуктор цилиндрический подпрессовывающих вальцев	ПКК 0108000Б	1
	7	ПКК 0108105А	47 7558 4535	Втулка	ПКК 0108210А	1
	8	ПКК 0108201	47 7558 4550	Корпус подшипника	ПКК 0108210А	1
9	ПКК 0108405А		Втулка	ПКК 0108000Б	1	
10	ПКК 0108407А	47 7558 4287	Шайба	ПКК 0108000Б	2	
11	ПКК 0108492	47 7558 4820	Шайба	ПКК 0108000Б	2	
12	ПКК 0108634	47 7558 4295	Болт	ПКК 0108000Б	22	

№ рис	№ поз	Обозначение	Код ОКП	Наименование	Куда входит	
					Обозначение	Кол. на 1 сб.ед.
38	13	ПКК 0108639		Втулка	ПКК 0108000Б	1
	14	ПКК 0108687А	47 7558 4817	Втулка	ПКК 0108000Б	1
	15	ПКК 0108688А	47 7558 4616	Вал	ПКК 0108000Б	1
	16	ПКК 0108819	47 7558 4997	Втулка	ПКК 0108000Б	1
	17	ПКК 0135431	47 7558 4143	Шайба специальная	ПКК 0108000Б	1
	18	КИС 0119407Б	47 8711 1032	Прокладка	ПКК 0108000Б	4
	19	КИС 0614404А	47 8711 2521	Прокладка	ПКК 0108000Б	4
	20			Болт М10-6ех50 – 7796	ПКК 0108000Б	2
	21			Болт 3М12-6ех25 – 7796	ПКК 0108000Б	2
	22			Гайка М27х2-6G – 2526	ПКК 0108000Б	1
	23			Гайка М10-6G – 5915	ПКК 0108000Б	2
	24			Кольцо В72 – 13941	ПКК 0108150А ПКК 0108160Б	1 1
	25			Кольцо 045-050-30-2-2 – 18829/9833	ПКК 0108000Б	1
	26			Кольцо А45 – 13942	ПКК 0108000Б	1
	27			Подшипник 180207 – 8882	ПКК 0108150А	1
	28			Подшипник 180306 С17 – 8882	ПКК 0108160Б	1
	29			Подшипник 180306 КС17 – 8882	ПКК 0108160Б	1
	30			Проволока 1,6-0-4-3282 L=120мм	ПКК 0108000Б	2

№ рис	№ поз	Обозначение	Код ОКП	Наименование	Куда входит	
					Обозначение	Кол. на 1 сб.ед.
38	31			Манжета 2.2-25x42-1 – 8752	ПКК 0108000Б	1
	32			Масленка 1.2 – 19853	ПКК 0108150А	1
	33			Шайба 10Т 65Г – 6402	ПКК 0108000Б	2
	34			Шайба 12Т 65Г – 6402	ПКК 0108000Б	2
	35			Шайба 12.01 – 11371	ПКК 0108000Б	2
	36			Шпонка 8x7x32 – 23360	ПКК 0108000Б	2
	37			Шпонка 12x8x40 – 23360	ПКК 0108000Б	1

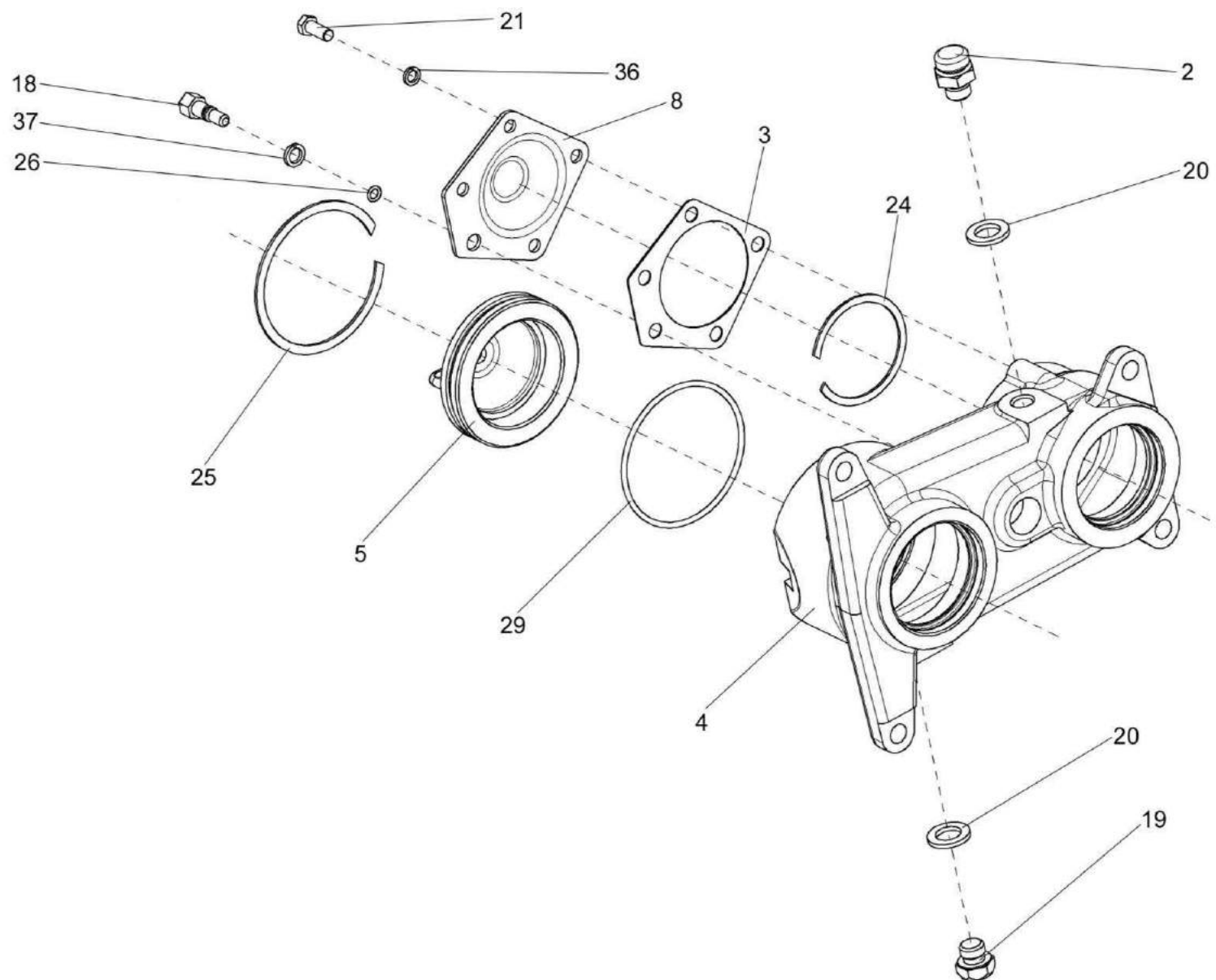


Рисунок 39 – Редуктор нижних валцов ПКК 0117000А (лист 1)

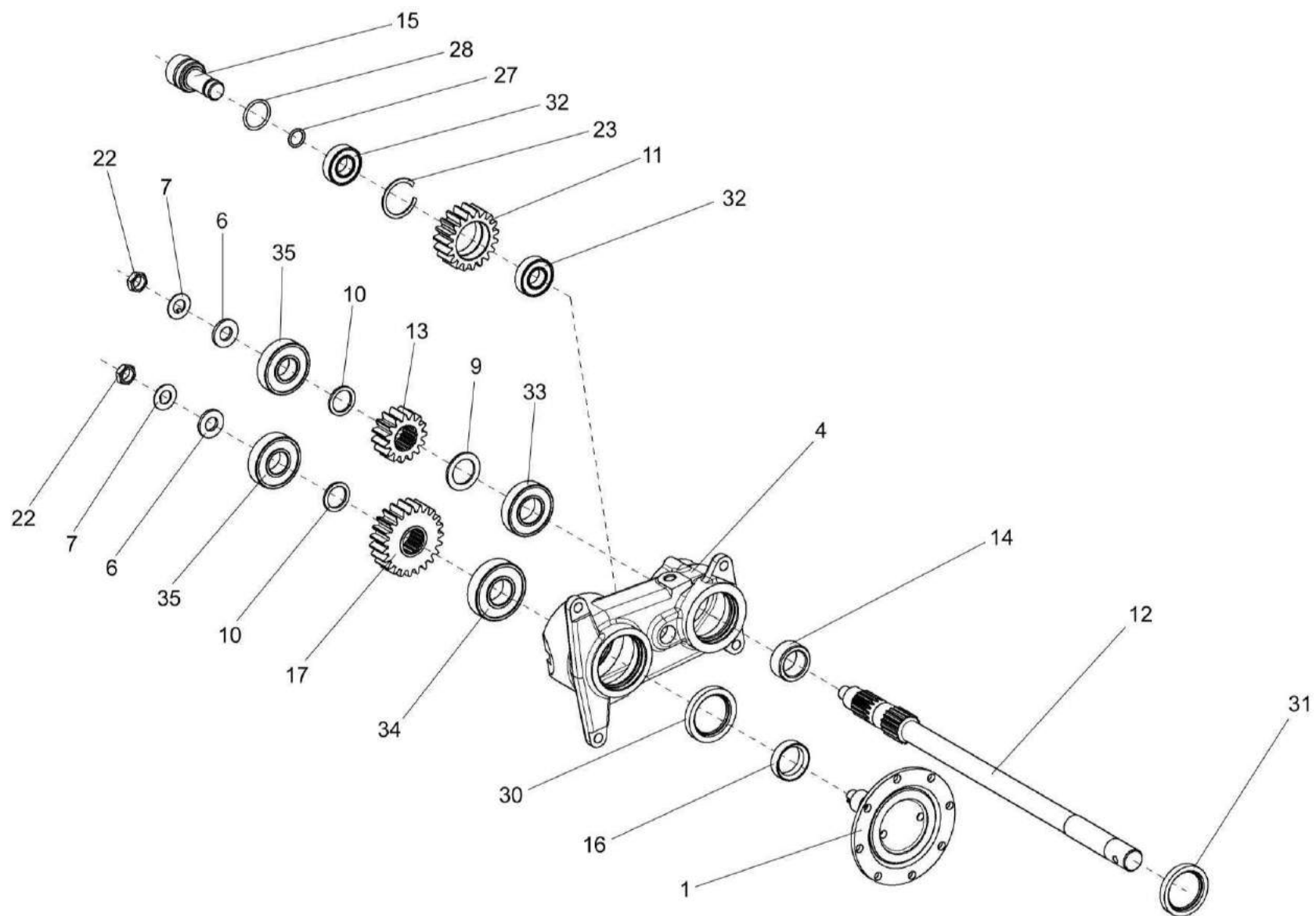


Рисунок 40 – Редуктор нижних вальцев ПКК 0117000А (лист 2)

№ рис	№ поз	Обозначение	Код ОКП	Наименование	Куда входит	
					Обозначение	Кол. на 1 сб.ед.
РЕДУКТОР НИЖНИХ ВАЛЬЦЕВ ПКК 0117000А (рисунок 39, 40)						
39, 40	1-37	ПКК 0117000А		Редуктор нижних вальцев	ПКК 0108000А	1
40	6,7,9,10, 12-14,22, 33,35	ПКК 0117020	47 7558 3809	Вал	ПКК 0117000А	1
40	11,23,32	ПКК 0117030	47 7558 3810	Колесо зубчатое промежуточное	ПКК 0117000А	1
40	12,14	ПКК 0117040	47 7558 3811	Вал	ПКК 0117020	1
40	1,16	ПКК 0117050	47 7558 3812	Вал с фланцем	ПКК 0117000А	1
40	1	ПКК 0117060	47 7558 3813	Вал с фланцем	ПКК 0117050	1
39	2	РФ 0001000	49 9184 5021	Сапун	ПКК 0117000А	1
39	3	ПКК 0117004	47 7558 3814	Прокладка	ПКК 0117000А	1
39	4	ПКК 0117202	47 7558 3816	Корпус	ПКК 0117000А	1
39	5	ПКК 0117203	47 7558 3819	Стакан	ПКК 0117000А	1
40	6	ПКК 0117434	47 7558 3820	Шайба	ПКК 0117000А ПКК 0117020	1 1
40	7	ПКК 0117435	47 7558 3821	Шайба	ПКК 0117000А ПКК 0117020	1 1
39	8	ПКК 0117437	47 7558 3823	Крышка	ПКК 0117000А	1
40	9	ПКК 0117441		Шайба	ПКК 0117020	1
40	10	ПКК 0117442		Шайба	ПКК 0117000А	1



№ рис	№ поз	Обозначение	Код ОКП	Наименование	Куда входит	
					Обозначение	Кол. на 1 сб.ед.
					ПКК 0117020	1
40	11	ПКК 0117616A	47 7558 3824	Колесо зубчатое промежуточное	ПКК 0117030	1
40	12	ПКК 0117629A	47 7558 3825	Вал	ПКК 0117040	1
40	13	ПКК 0117631A	47 7558 3826	Шестерня	ПКК 0117020	1
40	14	ПКК 0117632	47 7558 3827	Втулка	ПКК 0117040	1
40	15	ПКК 0117633	47 7558 3828	Ось	ПКК 0117000A	1
40	16	ПКК 0117634	47 7558 3829	Втулка	ПКК 0117050	1
40	17	ПКК 0117635	47 7558 3830	Колесо зубчатое	ПКК 0117000A	1
39	18	ПКК 0117637	47 7558 3832	Болт	ПКК 0117000A	1
39	19	КУЖ 0110615	47 8533 0505	Пробка	ПКК 0117000A	1
39	20	РФ 00.000.02	47 9184 5030	Прокладка	ПКК 0117000A	2
39	21			Болт М8-6х20 – 7796	ПКК 0117000A	4
40	22			Гайка М18х1,5-6G – 2526	ПКК 0117000A	1
					ПКК 0117020	1
40	23			Кольцо В52 – 13941	ПКК 0117030	1
39	24			Кольцо В72 – 13941	ПКК 0117000A	1
39	25			Кольцо В100 – 13941	ПКК 0117000A	1
39	26			Кольцо 007-010-19-2-2 – 18829/9833	ПКК 0117000A	1

№ рис	№ поз	Обозначение	Код ОКП	Наименование	Куда входит	
					Обозначение	Кол. на 1 сб.ед.
40	27			Кольцо 020-025-30-2-2 – 18829/9833	ПКК 0117000А	1
40	28			Кольцо 036-042-36-2-2 – 18829/9833	ПКК 0117000А	1
39	29			Кольцо 094-100-36-2-2 – 18829/9833	ПКК 0117000А	1
40	30			Манжета 1.2-52x75-1 – 8752	ПКК 0117000А	1
40	31			Манжета 2.2-50x70-1 – 8752	ПКК 0117000А	1
40	32			Подшипник 42205КМ – 8328	ПКК 0117030	2
40	33			Подшипник 42207КМ – 8328	ПКК 0117020	1
40	34			Подшипник 42307КМ – 8328	ПКК 0117000А	1
40	35			Подшипник 306 – 8338	ПКК 0117000А ПКК 0117020	1 1
39	36			Шайба 8Т 65Г – 6402	ПКК 0117000А	4
39	37			Шайба 10Т 65Г – 6402	ПКК 0117000А	1

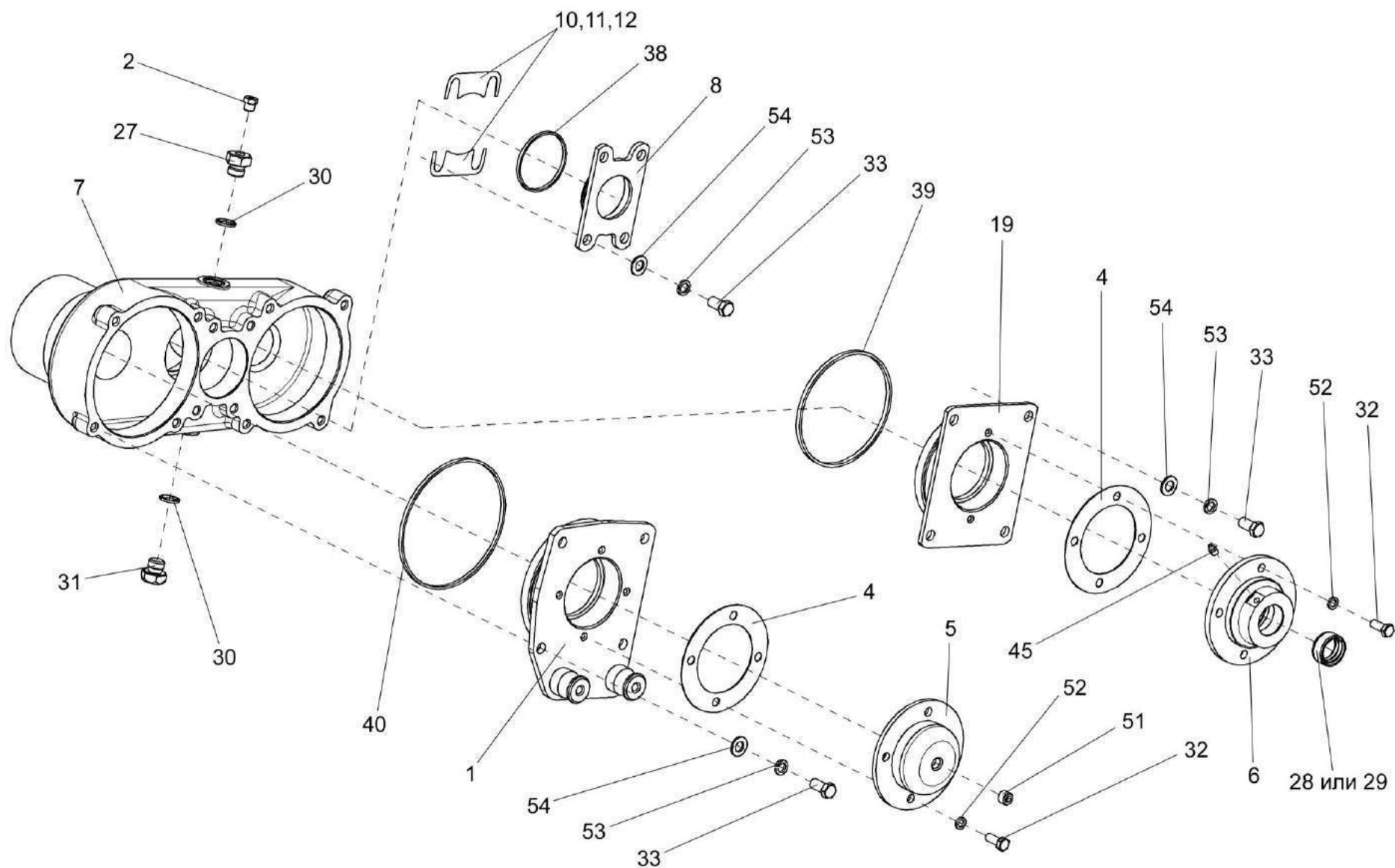


Рисунок 41 – Редуктор цилиндрический подпрессовывающих вальцев ПКК 0118000Б (лист 1)

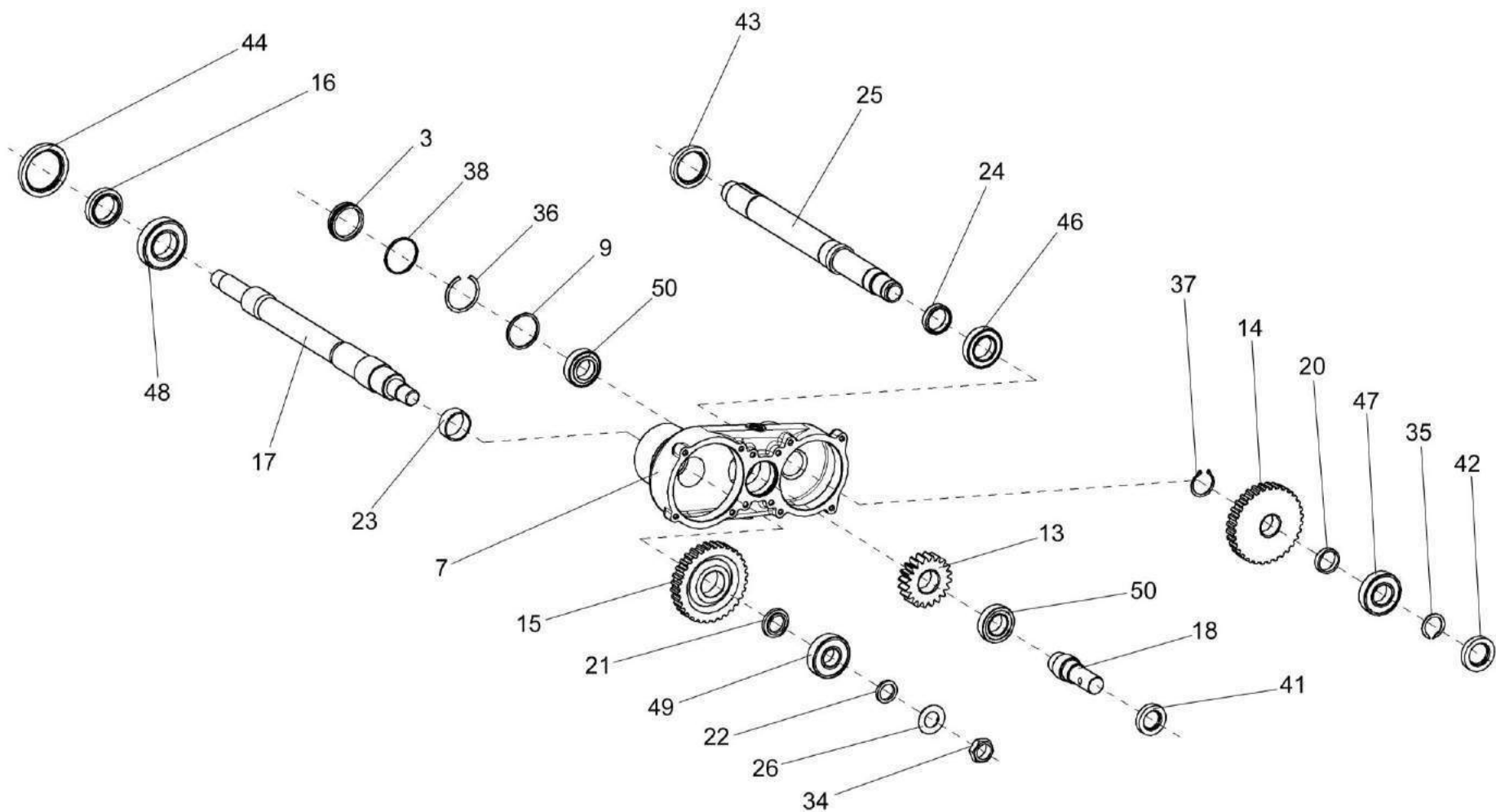


Рисунок 42 – Редуктор цилиндрический подпрессовывающих вальцев ПКК 0118000Б (лист 2)

№ рис	№ поз	Обозначение	Код ОКП	Наименование	Куда входит	
					Обозначение	Кол. на 1 сб.ед.
РЕДУКТОР ЦИЛИНДРИЧЕСКИЙ ПОДПРЕССОВЫВАЮЩИХ ВАЛЬЦЕВ ПКК 0118000Б (рисунок 41, 42)						
41, 42	1-54	ПКК 0118000Б		Редуктор цилиндрический подпрессовывающих вальцев	ПКК 0108000А	1
41	1	ПКК 0118060	47 7558 3564	Стакан	ПКК 0118000Б	1
41	6,28,29	ПКК 0118080	47 7558 5666	Крышка	ПКК 0118000Б	1
41	2	КУЖ 0108010	47 8533 0455	Клапан предохранительный	ПКК 0118000Б	1
42	3	ПКК 0118005	47 7558 3559	Ограничитель	ПКК 0118000Б	1
41	4	ПКК 0118006	47 7558 3560	Прокладка	ПКК 0118000Б	2
41	5	ПКК 0118102	47 7558 3565	Крышка	ПКК 0118000Б	1
41	6	ПКК 0118201	47 7558 5669	Крышка	ПКК 0118080	1
41, 42	7	ПКК 0118206	47 7558 3567	Корпус	ПКК 0118000Б	1
41	8	ПКК 0118207		Крышка	ПКК 0118000Б	1
42	9	ПКК 0118431	47 7558 3570	Кольцо	ПКК 0118000Б	1
41	10	ПКК 0118501	47 7558 3572	Прокладка регулировочная	ПКК 0118000Б	8
41	11	ПКК 0118501-01	47 7558 3573	Прокладка регулировочная	ПКК 0118000Б	4
41	12	ПКК 0118501-02	47 7558 3574	Прокладка регулировочная	ПКК 0118000Б	4
42	13	ПКК 0118626	47 7558 3575	Шестерня	ПКК 0118000Б	1
42	14	ПКК 0118627	47 7558 3576	Колесо зубчатое	ПКК 0118000Б	1
42	15	ПКК 0118628	47 7558 3577	Колесо зубчатое	ПКК 0118000Б	1

№ рис	№ поз	Обозначение	Код ОКП	Наименование	Куда входит	
					Обозначение	Кол. на 1 сб.ед.
42	16	ПКК 0118647	47 7558 3578	Втулка	ПКК 0118000Б	1
42	17	ПКК 0118648А		Вал	ПКК 0118000Б	1
42	18	ПКК 0118649	47 7558 3580	Вал	ПКК 0118000Б	1
41	19	ПКК 0118673	47 7558 3571	Стакан	ПКК 0118000Б	1
42	20	ПКК 0118804	47 7558 3583	Втулка	ПКК 0118000Б	1
42	21	ПКК 0118805	47 7558 3584	Втулка	ПКК 0118000Б	1
42	22	ПКК 0118807	47 7558 3586	Шайба	ПКК 0118000Б	1
42	23	ПКК 0118808	47 7558 3587	Втулка	ПКК 0118000Б	1
42	24	ПКК 0118809	47 7558 3588	Втулка	ПКК 0118000Б	1
42	25	ПКК 0118811	47 7558 5671	Вал	ПКК 0118000Б	1
42	26	ПКК 0135431	47 7558 4143	Шайба специальная	ПКК 0118000Б	1
41	27	ПКК 0202625	47 7558 3021	Штуцер	ПКК 0118000Б	1
41	28	КИЛ 0119011-01	47 8537 4048	Втулка	ПКК 0118080	1
41	29	КИЛ 0119214-01		Втулка	ПКК 0118080	1
41	30	КИС 0118005		Прокладка	ПКК 0118000Б	2
41	31	КУЖ 0110615	47 8533 0505	Пробка	ПКК 0118000Б	1
41	32			Болт М8-6х20 – 7796	ПКК 0118000Б	8
41	33			Болт М10-6х20 – 7796	ПКК 0118000Б	12
42	34			Гайка М27х2-6G – 2526	ПКК 0118000Б	1
42	35			Кольцо В35 – 13940	ПКК 0118000Б	1
42	36			Кольцо В62 – 13941	ПКК 0118000Б	1

№ рис	№ поз	Обозначение	Код ОКП	Наименование	Куда входит	
					Обозначение	Кол. на 1 сб.ед.
42	37			Кольцо В40 – 13942	ПКК 0118000Б	1
42	38			Кольцо 058-062-25-2-2 – 18829/9833	ПКК 0118000Б	2
42	39			Кольцо 114-120-36-2-2 – 18829/9833	ПКК 0118000Б	1
42	40			Кольцо 130-135-30-1-4 – 18829/9833	ПКК 0118000Б	1
42	41			Манжета 1.2-30x52-1 – 8752	ПКК 0118000Б	1
42	42			Манжета 1.2-35x58-1 – 8752	ПКК 0118000Б	1
42	43			Манжета 2.2-50x70-1 – 8752	ПКК 0118000Б	1
42	44			Манжета 2.2-65x90-1 – 8752	ПКК 0118000Б	1
41	45			Масленка 1.1 – 19853	ПКК 0118000Б	1
42	46			Подшипник 108А – 8338	ПКК 0118000Б	1
42	47			Подшипник 207А – 8338	ПКК 0118000Б	1
42	48			Подшипник 209 – 8338	ПКК 0118000Б	1
42	49			Подшипник 306 – 8338	ПКК 0118000Б	1
42	50			Подшипник 2007107	ПКК 0118000Б	2
41	51			Пробка 2-КГ ¼"	ПКК 0118000Б	1
41	52			Шайба 8Т 65Г – 6402	ПКК 0118000Б	8
41	53			Шайба 10Т 65Г – 6402	ПКК 0118000Б	12
41	54			Шайба С.10.01 – 11371	ПКК 0118000Б	12

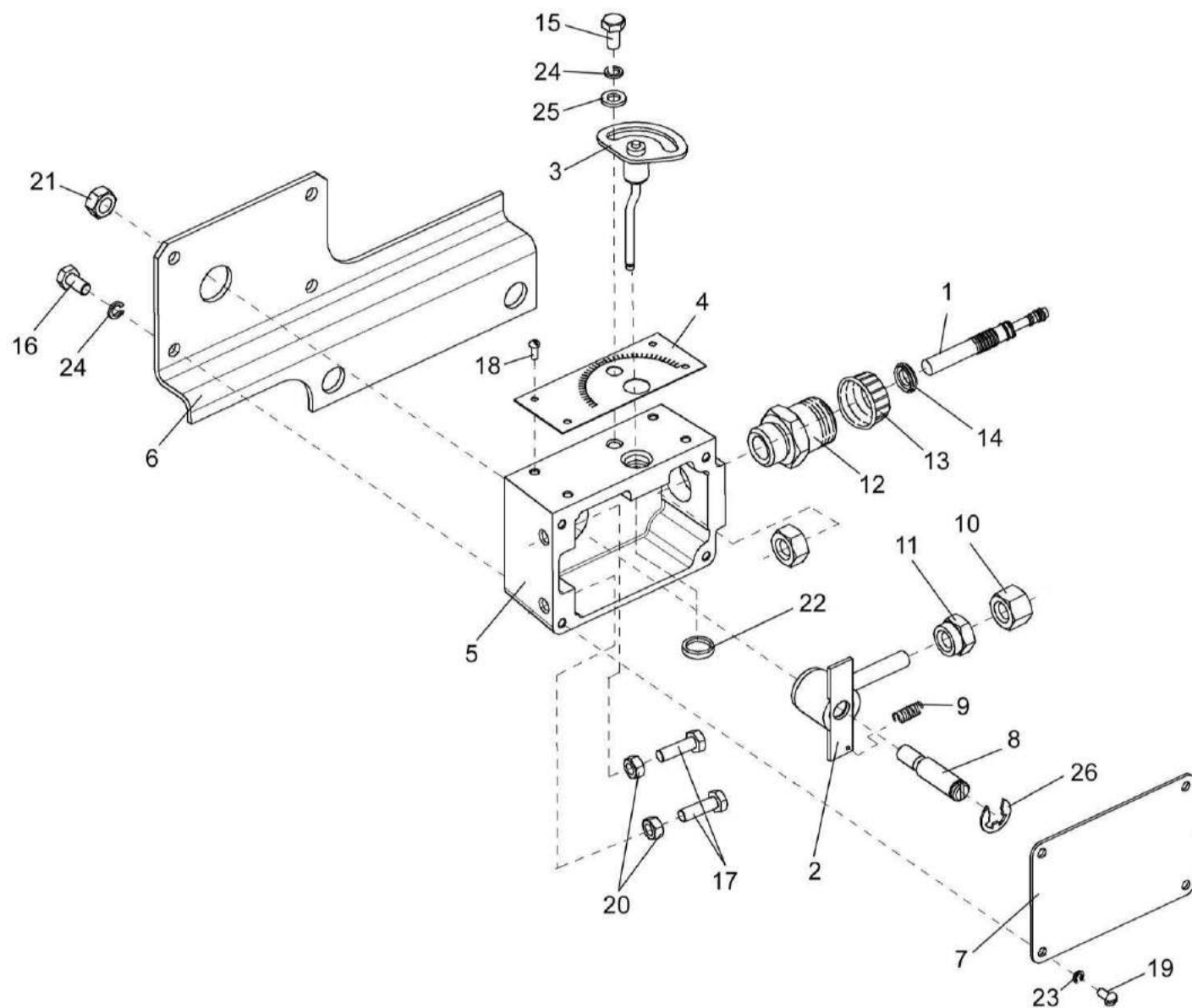


Рисунок 43 – Датчик камнедетектора ПКК 0108320



№ рис	№ поз	Обозначение	Код ОКП	Наименование	Куда входит	
					Обозначение	Кол. на 1 сб.ед.
ДАТЧИК КАМНЕДЕТЕКТОРА ПКК 0108320 (рисунок 43)						
43	1-26	ПКК 0108320		Датчик камнедетектора	ПКК 0108000Б	1
	1-5,7-15, 16-26	ПКК 0108330А		Датчик камнедетектора	ПКК 0108320	1
	2,10,11	ПКК 0108340		Эксцентрик	ПКК 0108330А	1
	1	ПКК 0108370		Выключатель	ПКК 0108330А	1
	2	ПКК 0108380	47 7558 6460	Маятник	ПКК 0108340	1
	3	ПКК 0108360		Эксцентрик	ПКК 0108330А	1
	4	ПКК 0108005		Табличка	ПКК 0108330А	1
	5	ПКК 0108008		Корпус	ПКК 0108330А	1
	6	ПКК 0108402	47 7558 5696	Кронштейн	ПКК 0108320	1
	7	ПКК 0108403		Крышка	ПКК 0108330А	1
	8	ПКК 0108603		Ось	ПКК 0108330А	1
	9	ПКК 0108604		Пружина	ПКК 0108330А	1
	10	ПКК 0108605	47 7558 6475	Гайка	ПКК 0108340	1
	11	ПКК 0108605-01	47 7558 6476	Гайка	ПКК 0108340	1
	12	ПКК 0108611		Штуцер	ПКК 0108330А	1
13	УЭС 0700009-01		Гайка	ПКК 0108330А	1	
14	УЭС 0700011-01		Муфта	ПКК 0108330А	1	
15			Болт М6-6х12 – 7798	ПКК 0108330А	1	

№ рис	№ поз	Обозначение	Код ОКП	Наименование	Куда входит	
					Обозначение	Кол. на 1 сб.ед.
43	16			Болт М6-6ех16 – 7798	ПКК 0108320	4
	17			Болт М6ех20 – 7798	ПКК 0108330А	2
	18			Винт В1М3-6ех8 – 17473	ПКК 0108330А	4
	19			Винт В1М4-6ех8 – 17473	ПКК 0108330А	4
	20			Гайка М6-6G – 5915	ПКК 0108330А	2
	21			Гайка М8-6G – 5915	ПКК 0108330А	1
	22			Кольцо 012-16-25-2-2 – 18829	ПКК 0108330А	1
	23			Шайба 4Т 65Г – 6402	ПКК 0108330А	4
	24			Шайба 6Т 65Г – 6402	ПКК 0108320 ПКК 0108330А	4 1
	25			Шайба С6.01 – 11371	ПКК 0108330А	1
	26			Шайба 9Т 65Г – 11648	ПКК 0108330А	1

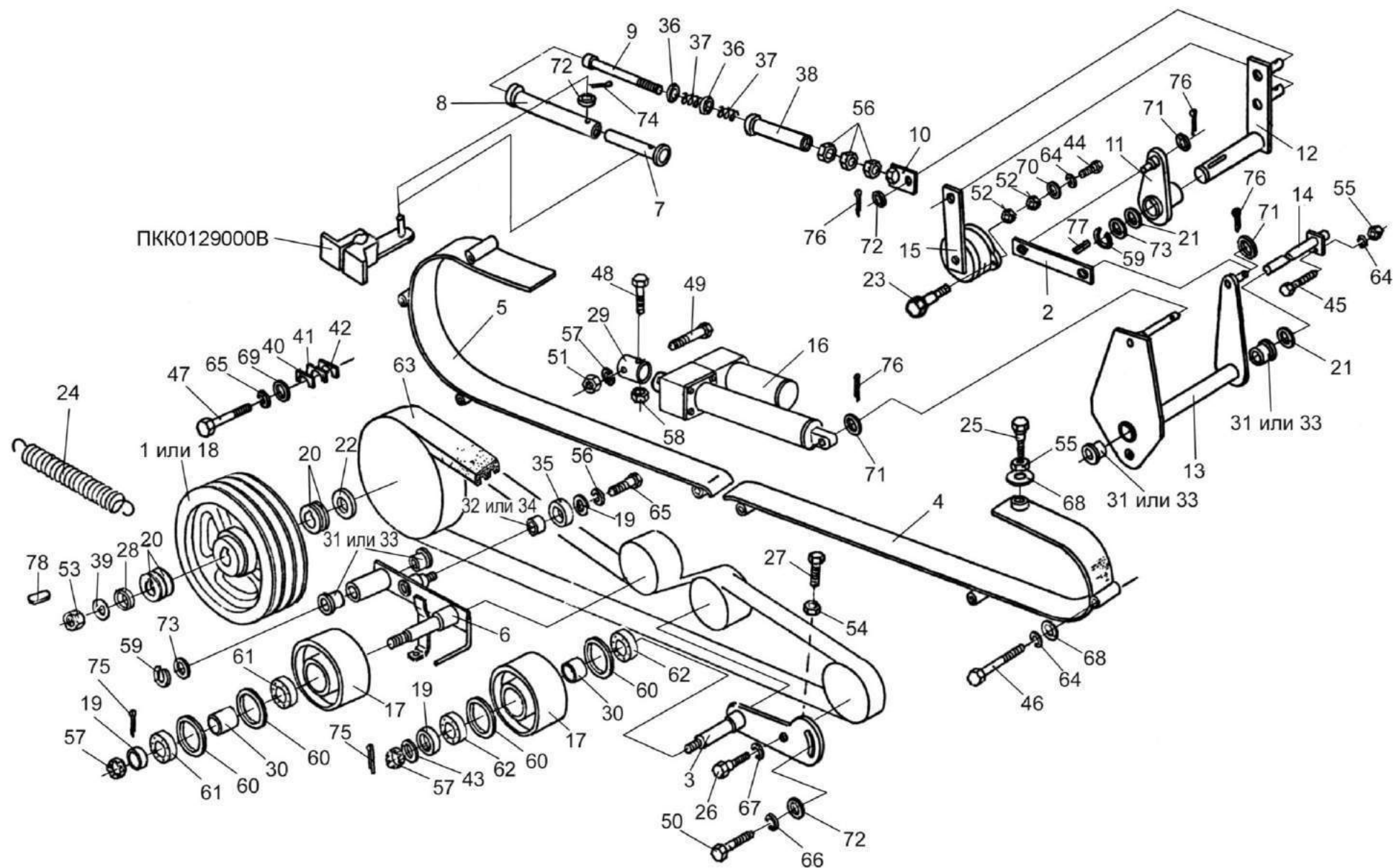


Рисунок 44 – Шкивы, ограждения привода ротора измельчителя

№ рис	№ поз	Обозначение	Код ОКП	Наименование	Куда входит	
					Обозначение	Кол. на 1 сб.ед.

**ШКИВЫ, ОГРАЖДЕНИЯ ПРИВОДА РОТОРА ИЗМЕЛЬЧИТЕЛЯ (рисунок 44)**

44	3,17,19, 30,43,57,6 0, 62,75	ПКК 0100400	47 7558 4856	Рычаг	ПКК 0100000А-03	1
	6,17,19, 30-32,34, 35,47,57,6 0,61,65,73 , 75	ПКК 0126000Б		Рычаг задний	ПКК 0100000А-03	1
	6, 31	ПКК 0126010А	47 7558 3998	Основание	ПКК 0126000Б	1
	32,34,35	ПКК 0126030А	47 7558 4002	Ролик	ПКК 0126000Б	1
	7-10, 36-38,56	ПКК 0128000Б	47 7558 3986	Амортизатор пружинный	ПКК 0100000А-03	1
	13,31,33	ПКК 0132000А-03		Рычаг	ПКК 0100000А-03	1
	1	ПКК 0100250		Шкив	ПКК 0100000А-03	1
	2	ПКК 0100300А	47 7558 4315	Скоба	ПКК 0100000А-03	1
	3	ПКК 0100410	47 7558 4859	Рычаг	ПКК 0100400	1
	4	ПКК 0124000А	47 7558 3730	Кожух	ПКК 0100000А-03	1
	5	ПКК 0125000А	47 7558 3737	Кожух	ПКК 0100000А-03	1
	6	ПКК 0126020А	47 7558 3999	Рычаг задний	ПКК 0126010А	1
	7	ПКК 0128010А		Втулка	ПКК 0128000Б	1
	8	ПКК 0128020А	47 7558 3988	Корпус амортизатора	ПКК 0128000Б	1

№ рис	№ поз	Обозначение	Код ОКП	Наименование	Куда входит	
					Обозначение	Кол. на 1 сб.ед.
44	9	ПКК 0128030А	47 7558 3989	Шток	ПКК 0128000Б	1
	10	ПКК 0128040	47 7558 2628	Гайка с проушиной	ПКК 0128000Б	1
	11	ПКК 0130010		Рычаг	ПКК 0100000А-03	1
	12	ПКК 0131020		Рычаг	ПКК 0100000А-03	1
	13	ПКК 0132020А	47 7558 3944	Кронштейн	ПКК 0132000А	1
	14	ПКК 0133000А	47 7558 3746	Пластина с осью	ПКК 0100000А-03	1
	15	ПКК 0152000В	47 7558 6517	Датчик положения	ПКК 0100000А-03	1
	16	КЗР 0700390		Электромеханизм	ПКК 0100000А-03	1
	17	ПКК 0100118	47 7558 6600	Шкив натяжной	ПКК 0100400 ПКК 0126000Б	2 2
	18	ПКК 0100202	47 7558 4662	Шкив	ПКК 0100000А-03	1
	19	ПКК 0100411А	47 7558 4012	Шайба	ПКК 0100400 ПКК 0126000Б	1 2
	20	ПКК 0100517	47 7558 4644	Шайба	ПКК 0100000А-03	18
	21	ПКК 0100526	47 7558 4661	Прокладка	ПКК 0100000А-03	1
	22	ПКК 0100633	47 7558 4655	Втулка	ПКК 0100000А-03	1
	23	ПКК 0100638		Бонка	ПКК 0100000А-03	2
	24	ПКК 0100654	47 7558 3371	Пружина	ПКК 0100000А-03	1
	25	ПКК 0100664	47 7558 4863	Шпилька	ПКК 0100000А-03	1
	26	ПКК 0100682	47 7558 4865	Ось	ПКК 0100000А-03	1

№ рис	№ поз	Обозначение	Код ОКП	Наименование	Куда входит	
					Обозначение	Кол. на 1 сб.ед.
44	27	ПКК 0100683	47 7558 4866	Упор	ПКК 0100000А-03	1
	28	ПКК 0100816		Шайба	ПКК 0100000А-03	1
	29	ПКК 0100838	47 7558 2022	Труба	ПКК 0100000А-03	1
	30	ПКК 0100839	47 7558 6604	Втулка	ПКК 0100400	1
					ПКК 0126000Б	1
	31	ПКК 0126001	47 7558 4003	Втулка	ПКК 0126010А	2
					ПКК 0132000А	2
	32	ПКК 0126002	47 7558 4004	Втулка	ПКК 0126030А	1
	33	ПКК 0126201		Втулка	ПКК 0126010А	2
					ПКК 0132000А	2
	34	ПКК 0126202		Втулка	ПКК 0126030А	1
	35	ПКК 0126629А	47 7558 4013	Ролик	ПКК 0126030А	1
	36	ПКК 0128486А	47 7558 3990	Шайба упорная	ПКК 0128000Б	2
	37	ПКК 0128635	47 7558 3341	Пружина	ПКК 0128000Б	2
	38	ПКК 0128837А	47 7558 3996	Втулка	ПКК 0128000Б	1
	39	ПКК 0135431	47 7558 4143	Шайба	ПКК 0100000А-03	1
	40	ПКК 0202449	47 7558 6706	Прокладка	ПКК 0100000А-03	18
	41	ПКК 0202449-01	47 7558 6707	Прокладка	ПКК 0100000А-03	18
	42	ПКК 0202449-02	47 7558 6747	Прокладка	ПКК 0100000А-03	18
	43	МКС 0130423	47 7558 3618	Шайба	ПКК 0100400	2
	44			Болт М10-6х20 – 7796	ПКК 0100000А-03	2

№ рис	№ поз	Обозначение	Код ОКП	Наименование	Куда входит	
					Обозначение	Кол. на 1 сб.ед.
44	45			Болт М10-6ех25 – 7796	ПКК 0100000А-03	1
	46			Болт М10-6ех105 – 7796	ПКК 0100000А-03	7
	47			Болт М12-6ех25 – 7796	ПКК 0100000А-03 ПКК 0126000Б	3 1
	48			Болт М12-6ех45 – 7796	ПКК 0100000А-03	1
	49			Болт М12-6ех65 – 7796	ПКК 0100000А-03	1
	50			Болт М16-6ех30 – 7796	ПКК 0100000А-03	1
	51			Гайка М12-6G – 2526	ПКК 0100000А-03	1
	52			Гайка М20х1,5-6G – 2526	ПКК 0100000А-03	4
	53			Гайка М27х2-6G – 2526	ПКК 0100000А-03	1
	54			Гайка М16-6G – 5915	ПКК 0100000А-03	1
	55			Гайка М10-6G – 5916	ПКК 0100000А-03	3
	56			Гайка М12-6G – 5916	ПКК 0128000Б	3
	57			Гайка М12-6G – 5919	ПКК 0100400 ПКК 0126000Б	1 1
	58			Гайка М12-6Н	ПКК 0100000А-03	1
	59			Кольцо В20 – 13942	ПКК 0100000А-03	3
	60			Кольцо В52 – 13943	ПКК 0100400 ПКК 0126000Б	2 2
	61			Подшипник 180205 – 8882	ПКК 0126000Б	2
	62			Подшипник 180205С17 – 8882	ПКК 0126000Б	2

№ рис	№ поз	Обозначение	Код ОКП	Наименование	Куда входит	
					Обозначение	Кол. на 1 сб.ед.
44	63			Ремень 3НВ 2886La <sup>+8</sup> <sub>-6</sub> , исполнение 26	ПКК 0100000А-03	1
	64			Шайба 10Т 65Г – 6402	ПКК 0100000А-03	11
	65			Шайба 12Т 65Г – 6402	ПКК 0100000А-03 ПКК 0126000Б	4 1
	66			Шайба 16Т 65Г – 6402	ПКК 0100000А-03	1
	67			Шайба 18Т 65Г – 6402	ПКК 0100000А-03	1
	68			Шайба А.10.01 – 6958	ПКК 0100000А-03	1
	69			Шайба А.12.01 – 6958	ПКК 0100000А-03	5
	70			Шайба 10.01 – 11371	ПКК 0100000А-03	3
	71			Шайба 12.01 – 11371	ПКК 0100000А-03	3
	72			Шайба 16.01 – 11371	ПКК 0100000А-03	1
	73			Шайба 20.01 – 11371	ПКК 0100000А-03 ПКК 0126000Б	2 1
	74			Шплинт 3,2х25 – 397	ПКК 0100000А-03	1
	75			Шплинт 3,2х32 – 397	ПКК 0100400 ПКК 0126000Б	1 1
	76			Шплинт 4х32 – 397	ПКК 0100000А-03	3
	77			Шпонка 2-6х6х25 – 23360	ПКК 0100000А-03	1
	78			Шпонка 10х8х63 – 23360	ПКК 0100000А-03	1



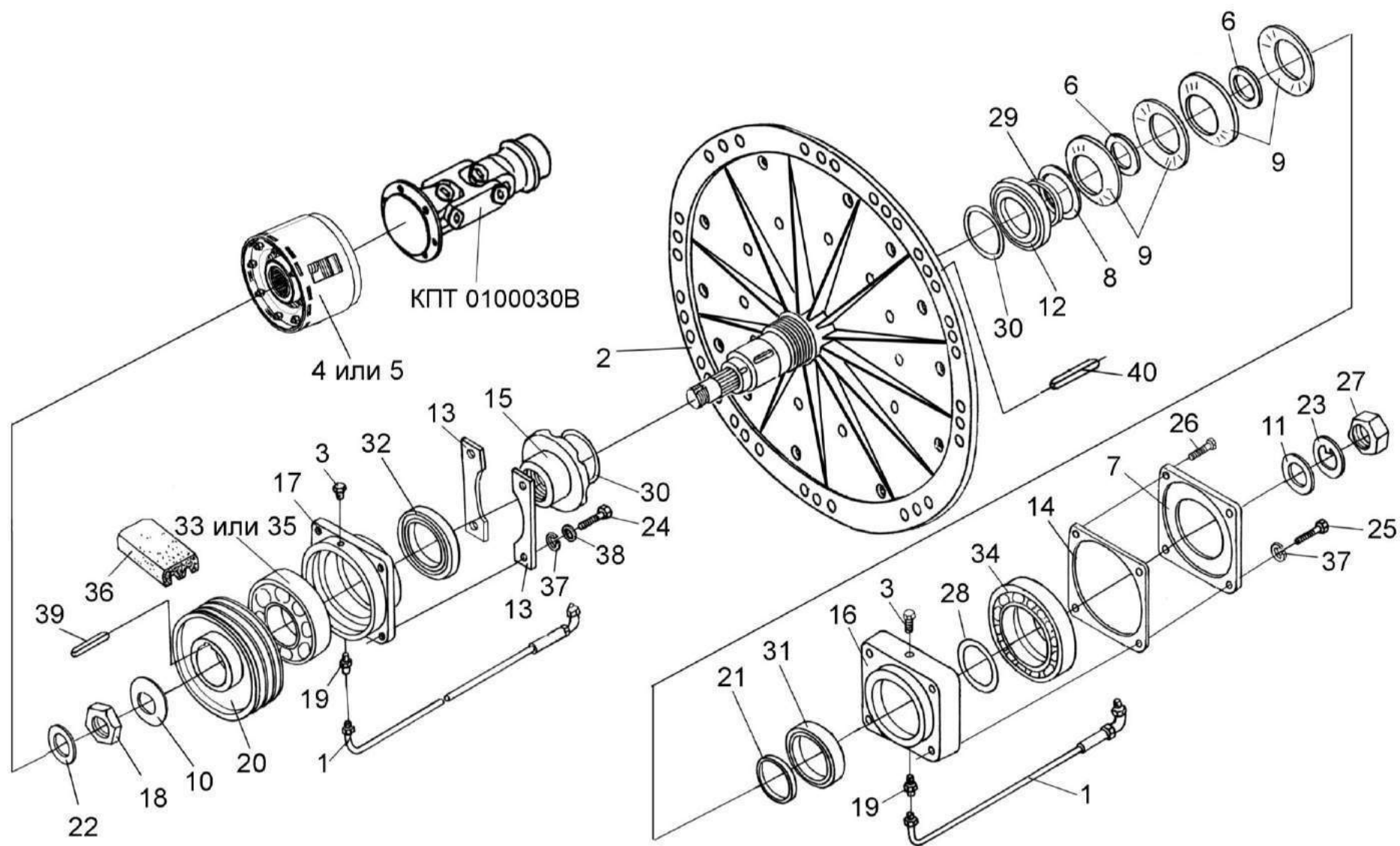


Рисунок 45 – Привод ротора измельчителя

№ рис	№ поз	Обозначение	Код ОКП	Наименование	Куда входит	
					Обозначение	Кол. на 1 сб.ед.

**ПРИВОД РОТОРА ИЗМЕЛЬЧИТЕЛЯ (рисунок 45)**

45	3,16,31	ПКК 0100150	47 7558 4027	Корпус	ПКК 0100000А-03	1
	3,17,32	ПКК 0100160	47 7558 4030	Корпус	ПКК 0100000А-03	1
	1	ПКК 0100120А	47 7558 4787	Маслопровод	ПКК 0100000А-03	2
	2	ПКК 0100560	47 7558 4014	Вал с ротором	ПКК 0100000А-03	1
	3	КУЖ 0108010	47 8533 0455	Клапан предохранительный	ПКК 0100150 ПКК 0100160	1 1
	4	КПТ 0200010		Муфта	ПКК 0100000А-03	1
	5	04.142.000		Муфта предохранительная обгонная	ПКК 0100000А-03	1
	6	ПКК 0100406	47 7558 4902	Кольцо распорное	ПКК 0100000А-03	2
	7	ПКК 0100412	47 7558 4796	Крышка	ПКК 0100000А-03	1
	8	ПКК 0100416	47 7558 4039	Шайба	ПКК 0100000А-03	1
	9	ПКК 0100424	47 7558 4044	Пружина тарельчатая	ПКК 0100000А-03	4
	10	ПКК 0100425	47 7558 4047	Шайба	ПКК 0100000А-03	1
	11	ПКК 0100427	47 7558 4048	Шайба	ПКК 0100000А-03	1
	12	ПКК 0100428	47 7558 4049	Шайба упорная	ПКК 0100000А-03	1
	13	ПКК 0100512	47 7558 4062	Планка	ПКК 0100000А-03	2
	14	ПКК 0100518	47 7558 4795	Прокладка	ПКК 0100000А-03	1
	15	ПКК 0100603	47 7558 4067	Гайка	ПКК 0100000А-03	1

№ рис	№ поз	Обозначение	Код ОКП	Наименование	Куда входит	
					Обозначение	Кол. на 1 сб.ед.
45	16	ПКК 0100604	47 7558 4068	Корпус	ПКК 0100150	1
	17	ПКК 0100605	47 7558 4071	Корпус	ПКК 0100160	1
	18	ПКК 0100608	47 758 4077	Гайка	ПКК 0100000А-03	1
	19	ПКК 0100614	47 7558 4790	Штуцер	ПКК 0100000А-03	2
	20	ПКК 0100627		Шкив	ПКК 0100000А-03	1
	21	ПКК 0100801	47 7558 4082	Втулка	ПКК 0100000А-03	1
	22	КЗР 0350401-02		Шайба	ПКК 0100000А-03	1
	23	КИС 0103413	47 8711 5459	Шайба стопорная	ПКК 0100000А-03	1
	24			Болт М12-6ех40 – 7796	ПКК 0100000А-03	4
	25			Болт М12-6ех65 – 7796	ПКК 0100000А-03	3
	26			Винт ВМ12-6ех65 – 17475	ПКК 0100000А-03	1
	27			Гайка М24х2-6G – 2526	ПКК 0100000А-03	1
	28			Кольцо А50 – 13940	ПКК 0100000А-03	1
	29			Кольцо 054-060-36-2-2 – 18829/9833	ПКК 0100000А-03	1
	30			Кольцо 090-095-30-2-2 – 18829/9833	ПКК 0100000А-03	2
	31			Манжета 2.2-60х85-1 – 8752	ПКК 0100150	1
	32			Манжета 2.2-85х110-1 – 8752	ПКК 0100160	1
	33			Подшипник 150312 – 2893	ПКК 0100000А-03	1

№ рис	№ поз	Обозначение	Код ОКП	Наименование	Куда входит	
					Обозначение	Кол. на 1 сб.ед.
45	34			Подшипник 60310А – 7242	ПКК 0100000А-03	1
	35			Подшипник 80312А С17 – 7242	ПКК 0100000А-03	1
	36			Ремень 3НВ 2886La <sup>+8</sup> <sub>-6</sub> , исполнение 26	ПКК 0100000А-03	1
	37			Шайба 12Т.65Г – 6402	ПКК 0100000А-03	15
	38			Шайба 12.01 – 11371	ПКК 0100000А-03	2
	39			Шпонка 2-16х10х40 – 23360	ПКК 0100000А-03	1
	40			Шпонка 2-25х14х70 – 23360	ПКК 0100000А-03	1

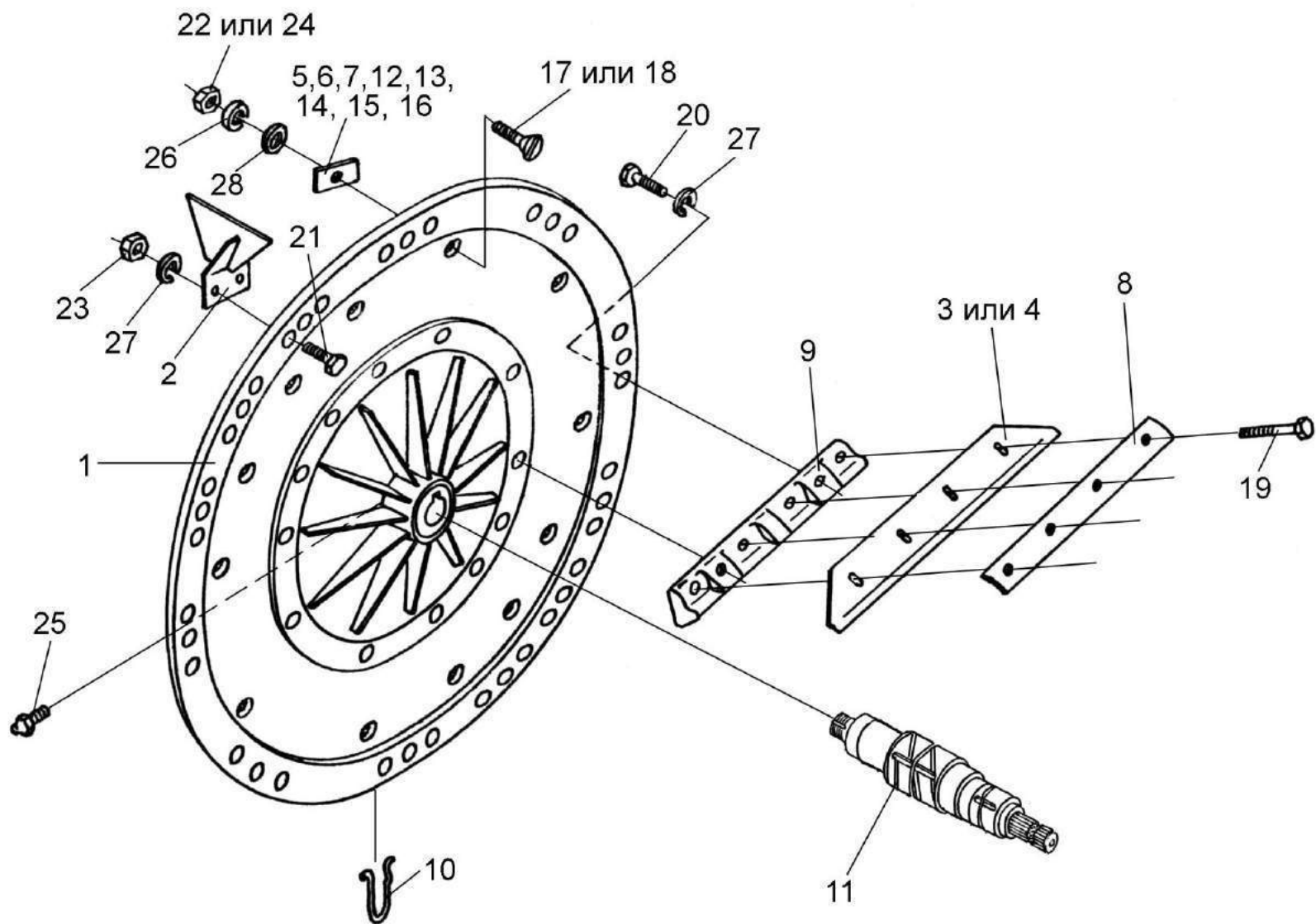


Рисунок 46 – Вал с ротором ПКК 0100560

№ рис	№ поз	Обозначение	Код ОКП	Наименование	Куда входит	
					Обозначение	Кол. на 1 сб.ед.
ВАЛ С РОТОРОМ ПКК 0100560 (рисунок 46)						
46	1-28	ПКК 0100560		Вал с ротором	ПКК 0100000А-03	1
	1-10,12-28	ПКК 0100100		Ротор измельчителя	ПКК 0100560	1
	1	ПКК 0100110	47 7558 4017	Диск ножевой	ПКК 0100100	1
	2	ПКК 0100140	47 7558 4024	Лопатка швыряющая	ПКК 0100100	12
	3	ПКК 0100180	47 7558 4033	Нож	ПКК 0100100	12
	4	ПКК 0100180-03		Нож	ПКК 0100100	12
	5	ПКК 0100506	47 7558 4056	Груз балансировочный	ПКК 0100100 ПКК 0100110	2 2
	6	ПКК 0100506-01	47 7558 4057	Груз балансировочный	ПКК 0100100 ПКК 0100110	2 2
	7	ПКК 0100506-02	47 7558 4058	Груз балансировочный	ПКК 0100100 ПКК 0100110	2 2
	8	ПКК 0100507	47 7558 4059	Прижим ножа	ПКК 0100100	12
	9	ПКК 0100607	47 7558 4074	Опора ножа	ПКК 0100100	12
	10	ПКК 0100609	47 7558 4078	Пружина запорная	ПКК 0100100	1
	11	ПКК 0100668		Вал привода	ПКК 0100560	1
	12	КИС 0150533А-02	47 8711 5588	Груз балансировочный	ПКК 0100100 ПКК 0100110	1 1
	13	КИС 0150533А-03	47 8711 5589	Груз балансировочный	ПКК 0100100 ПКК 0100110	1 1

№ рис	№ поз	Обозначение	Код ОКП	Наименование	Куда входит	
					Обозначение	Кол. на 1 сб.ед.
46	14	КИС 0150533А-04	47 8711 5590	Груз балансировочный	ПКК 0100100	1
					ПКК 0100110	1
	15	КИС 0150533А-05	47 8711 5591	Груз балансировочный	ПКК 0100100	1
					ПКК 0100110	1
	16	КИС 0150533А-06	47 8711 5592	Груз балансировочный	ПКК 0100100	1
					ПКК 0100110	1
	17			Болт М10-6ех35 – 7786	ПКК 0100100	6
					ПКК 0100110	6
	18			Болт М10-6ех50 – 7786	ПКК 0100100	6
					ПКК 0100110	6
	19			Болт М18х1,5-6ех35 – 7798	ПКК 0100100	48
	20			Болт М24х2-6ех40 – 7798	ПКК 0100100	24
	21			Болт М24х2-6ех55 – 7798	ПКК 0100100	24
	22			Гайка М10-6G – 5915	ПКК 0100100	6
	23			Гайка М24х2-6G – 5915	ПКК 0100100	24
	24		45 9565 1260	Гайка М10-6Н	ПКК 0100100	6
	25			Масленка 1.2 – 19853	ПКК 0100110	1
	26			Шайба 10Т 65Г – 6402	ПКК 0100100	6
	27			Шайба 24Т 65Г – 6402	ПКК 0100100	48
	28			Шайба 10.01 – 11371	ПКК 0100100	3



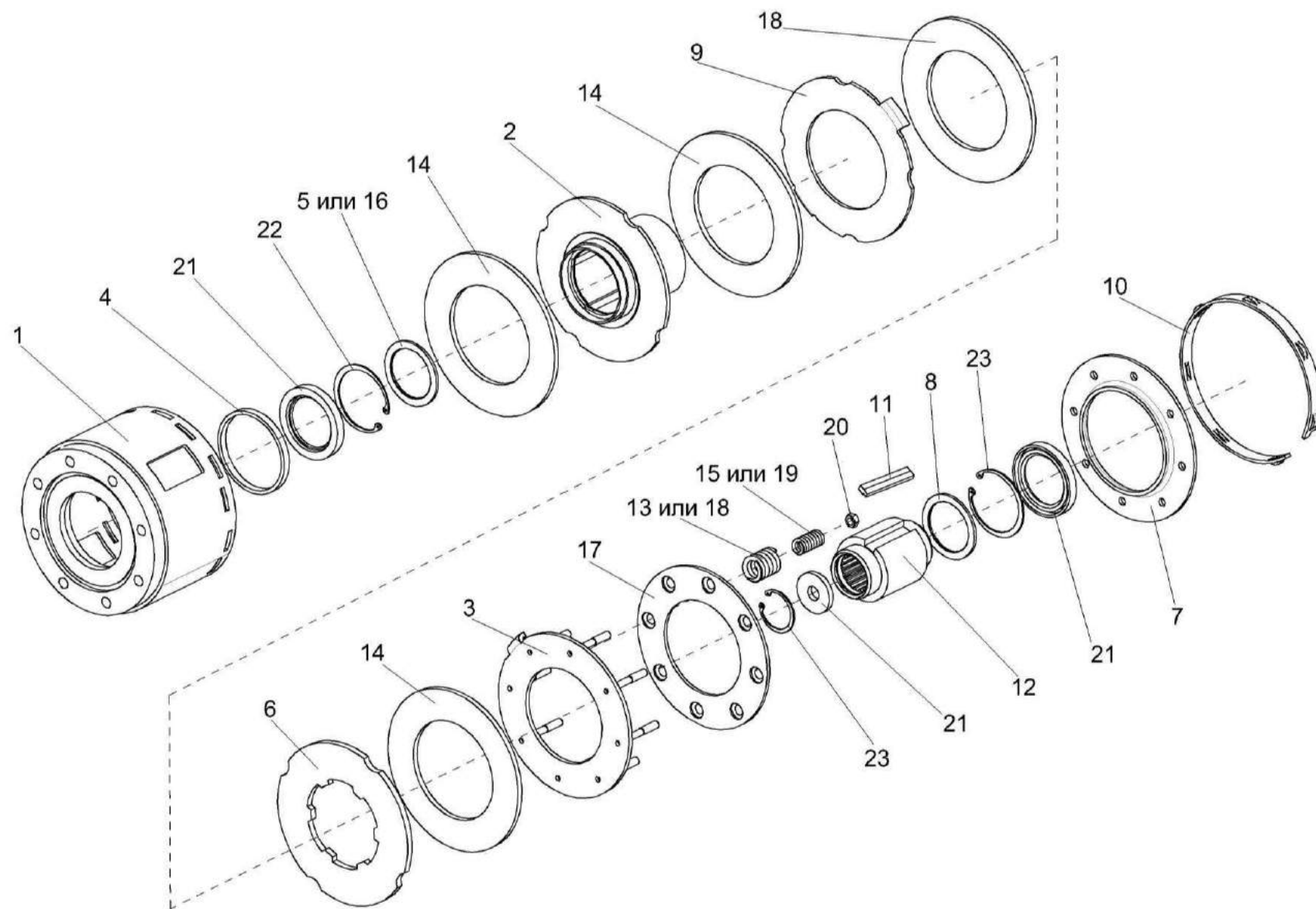


Рисунок 47 – Муфта предохранительная обгонная 04.142.000



№ рис	№ поз	Обозначение	Код ОКП	Наименование	Куда входит	
					Обозначение	Кол. на 1 сб.ед.

**МУФТА ПРЕДОХРАНИТЕЛЬНАЯ ОБГОННАЯ 04.142.000 (рисунок 47)**

<b>47</b>	1-23	04.142.000		Муфта предохранительная обгонная	ПКК 0100000А-03	1
	1	04.142.010		Корпус	04.142.000	1
	2	04.140.020		Стакан с фланцем	04.142.000	1
	3	04.140.030		Диск нажимной	04.142.000	1
	4	04.140.001		Кольцо	04.142.000	1
	5	04.140.002		Шайба	04.142.000	1
	6	04.140.003		Диск шлицевой	04.142.000	1
	7	04.140.004		Диск упорный	04.142.000	1
	8	04.140.005		Кольцо	04.142.000	1
	9	04.140.006		Диск ведомый	04.142.000	1
	10	04.140.007		Замок	04.142.000	1
	11	04.140.009		Сухарик	04.142.000	2
	12	04.140.013		Втулка	04.142.000	1
	13	04.140.014		Пружина наружная	04.142.000	16
	14	04.140.015		Накладка фрикционная	04.142.000	4
	15	04.140.016		Пружина внутренняя	04.142.000	16
	16	04.140.023		Шайба	04.142.000	1
	17	04.140.024		Диск	04.142.000	1

№ рис	№ поз	Обозначение	Код ОКП	Наименование	Куда входит	
					Обозначение	Кол. на 1 сб.ед.
47	18	04.140.025		Пружина наружная	04.142.000	16
	19	04.140.026		Пружина внутренняя	04.142.000	16
	20			Гайка М8-6G-5915	04.142.000	8
	21			Манжета 2.2-55x80-1-8752	04.142.000	2
	22			Кольцо В45-13943	04.142.000	1
	23			Кольцо В72-13943	04.142.000	2

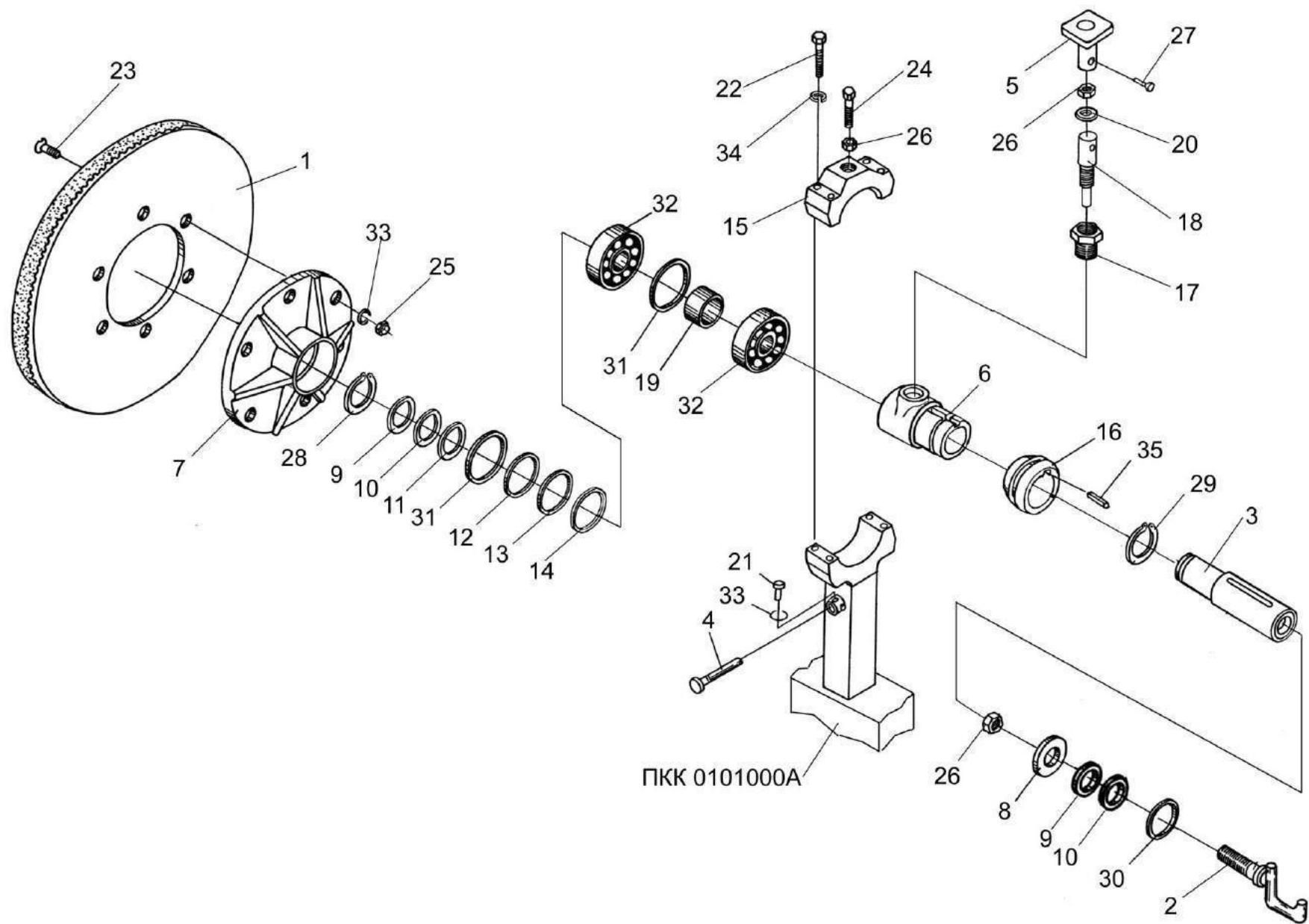


Рисунок 48 – Устройство заточное ПКК 0107000Б

№ рис	№ поз	Обозначение	Код ОКП	Наименование	Куда входит	
					Обозначение	Кол. на 1 сб.ед.

**УСТРОЙСТВО ЗАТОЧНОЕ ПКК 0107000Б (рисунок 48)**

<b>48</b>	1-35	ПКК 0107000Б	47 7558 5625	Устройство заточное	ПКК 0100000А-01	1
	5,17,18, 20,26	ПКК 0107030Б	47 7558 5628	Стопор	ПКК 0107000Б	1
	2,8,26	ПКК 0107060А	47 7558 3934	Винт	ПКК 0107000Б	1
	1	ПКК 0107010А		Диск заточной	ПКК 0107000Б	1
	2	ПКК 0107040А		Винт	ПКК 0107060А	1
	3	ПКК 0107050Б	47 7558 3934	Винт	ПКК 0107000Б	1
	4	ПКК 0100634		Фиксатор	ПКК 0100000А	1
	5	ПКК 0107102	47 7558 5831	Маховик	ПКК 0107030Б	1
	6	ПКК 0107103	47 7558 3904	Корпус	ПКК 0107000Б	1
	7	ПКК 0107214	47 7558 3925	Диск	ПКК 0107000Б	1
	8	ПКК 0107457Б		Шайба	ПКК 0107060А	1
	9	ПКК 0107473		Прокладка	ПКК 0107000Б	5
	10	ПКК 0107473-01		Прокладка	ПКК 0107000Б	5
	11	ПКК 0107473-02		Прокладка	ПКК 0107000Б	2
	12	ПКК 0107473-03		Прокладка	ПКК 0107000Б	2
	13	ПКК 0107473-04		Прокладка	ПКК 0107000Б	2
	14	ПКК 0107473-05		Прокладка	ПКК 0107000Б	2
	15	ПКК 0107612		Корпус верхний	ПКК 0107090	1

№ рис	№ поз	Обозначение	Код ОКП	Наименование	Куда входит	
					Обозначение	Кол. на 1 сб.ед.
48	16	ПКК 0107613		Втулка	ПКК 0107000Б	1
	17	ПКК 0107618	47 7558 2227	Переходник	ПКК 0107030Б	1
	18	ПКК 0107619Б	47 7558 3638	Винт	ПКК 0107030Б	1
	19	ПКК 0107831		Втулка	ПКК 0107000Б	1
	20	КИС 0144401	47 8711 5532	Шайба	ПКК 0107030Б	1
	21			Болт М8-6ех30 – 7796	ПКК 0100000А-03	1
	22			Болт М 10-6ех55 – 7796	ПКК 0107090	4
	23			Винт ВМ8-6ех35 – 17475	ПКК 0107000Б	6
	24			Винт Вм10-6ех30 – 1485	ПКК 0100000А-03	1
	25			Гайка М8-6G – 5915	ПКК 0107000Б	6
	26			Гайка М10-6G – 5915	ПКК 0107030Б	1
					ПКК 0107060А	1
	27			Заклепка 4х30 – 10299	ПКК 0107030Б	
	28			Кольцо В25 – 13942	ПКК 0107000Б	1
	29			Кольцо В 50 – 13942	ПКК 0107000Б	1
	30			Кольцо В35 – 13943	ПКК 0107000Б	1
	31			Кольцо В50 – 13943	ПКК 0107000Б	2
	32			Подшипник 180205 – 8882	ПКК 0107000Б	2
	33			Шайба 8Т 65Г – 6402	ПКК 0107000Б	6
	34			Шайба 10Т 65Г – 6402	ПКК 0107090	4
					ПКК 0100000А	1
	35			Шпонка 14х9х36 – 23360	ПКК 0107000Б	1

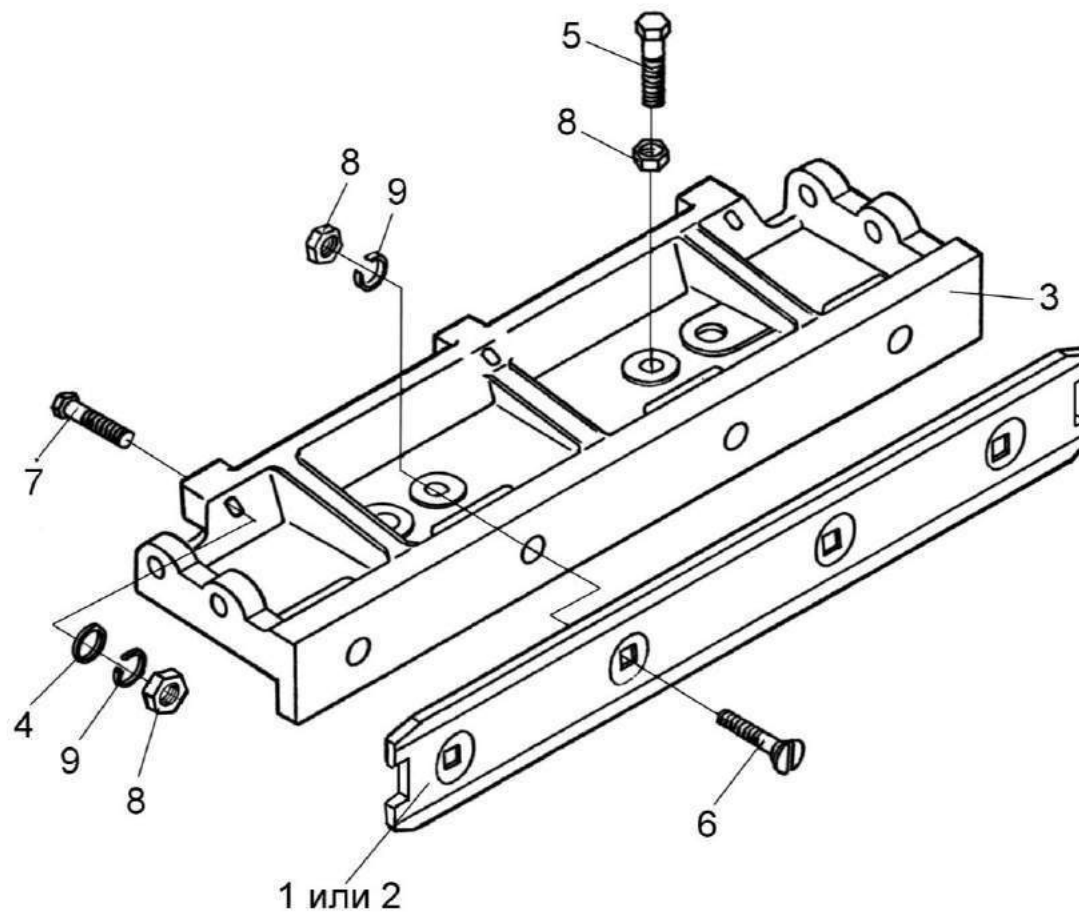


Рисунок 49 – Противорез ПКК 0100170

№ рис	№ поз	Обозначение	Код ОКП	Наименование	Куда входит	
					Обозначение	Кол. на 1 сб.ед.

**ПРОТИВОРЕЗ ПКК 0100170 (рисунок 49)**

<b>49</b>	1-3,5,6,8,9	ПКК 0100170	47 7558 4872	Противорез	ПКК 0100000А	1
	1	ПКК 0100190	47 7558 6641	Пластина противорежущая	ПКК 0100170	1
	2	ПКК 0100600		Пластина противорежущая	ПКК 0100170	1
	3	ПКК 0100301	47 7558 4875	Подбрусник	ПКК 0100170	1
	4	ПКК 0100449А	47 7558 4951	Шайба	ПКК 0100000А	3
	5	КИС 0150664	47 8537 1182	Болт	ПКК 0100170	2
	6			Болт М12-6ех50 – 7786	ПКК 0100170	4
	7			Болт М12-6ех55 – 7786	ПКК 0100000А	3
	8			Гайка М12-6G – 5915	ПКК 0100170	6
	9			Шайба 12Т 65Г – 6402	ПКК 0100000А	3
					ПКК 0100170	4

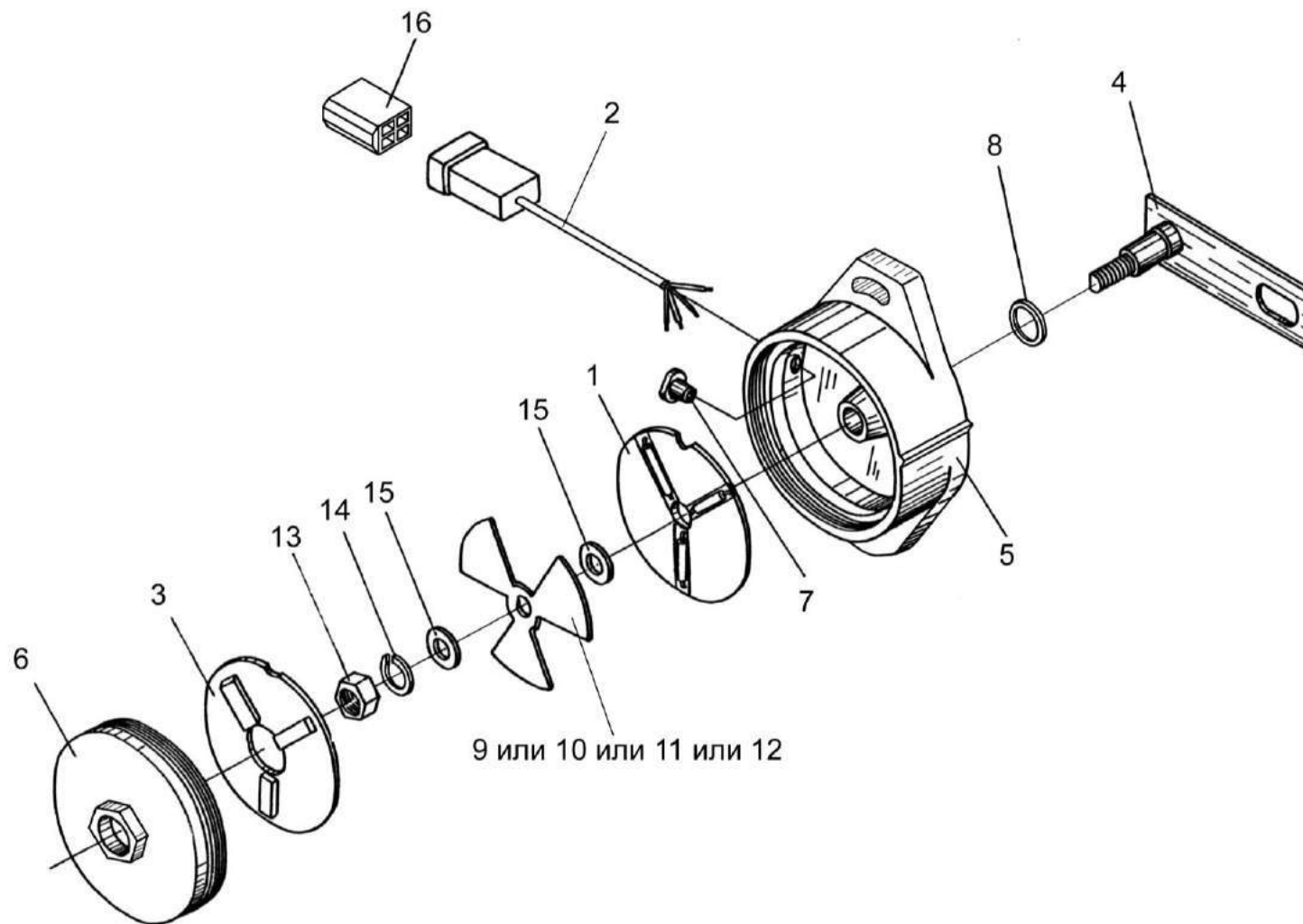


Рисунок 50 – Датчик положения ПКК 0152000В



№ рис	№ поз	Обозначение	Код ОКП	Наименование	Куда входит	
					Обозначение	Кол. на 1 сб.ед.

**ДАТЧИК ПОЛОЖЕНИЯ ПКК 0152000В (рисунок 50)**

<b>50</b>	1-16	ПКК 0152000В		Датчик положения	ПКК 0100000А	1
	1	ПКК 0152010Б	47 7558 6520	Плата герконов	ПКК 0152000В	1
	2	ПКК 0152040А	47 7558 4777	Жгут проводов	ПКК 0152000В	1
	3	ПКК 0152050	47 7558 6523	Плата магнитов	ПКК 0152000В	1
	4	ПКК 0152070	47 7558 4495	Рычаг	ПКК 0152000В	1
	5	ПКК 0152001	47 7558 4481	Корпус	ПКК 0152000В	1
	6	ПКК 0152002	47 7558 4482	Крышка	ПКК 0152000В	1
	7	ПКК 0152004	47 7558 6519	Втулка	ПКК 0152000В	1
	8	ПКК 0152005		Втулка	ПКК 0152000В	1
	9	ПКК 0152451		Магнитный шунт	ПКК 0152000В	1
	10	ГПТ 152.00.01		Магнитный шунт	ПКК 0152000В	1
	11	ГПТ 152.00.02		Магнитный шунт	ПКК 0152000В	1
	12	ГПТ 152.00.03		Магнитный шунт	ПКК 0152000В	1
	13			Гайка М8х1,25-6G – 5916	ПКК 0152000В	1
	14			Шайба 8Т 65Г – 6402	ПКК 0152000В	1
	15			Шайба А8.01 – 10450	ПКК 0152000В	2
	16			Колодка штыревая 02-6,3-4	ПКК 0152000В	1

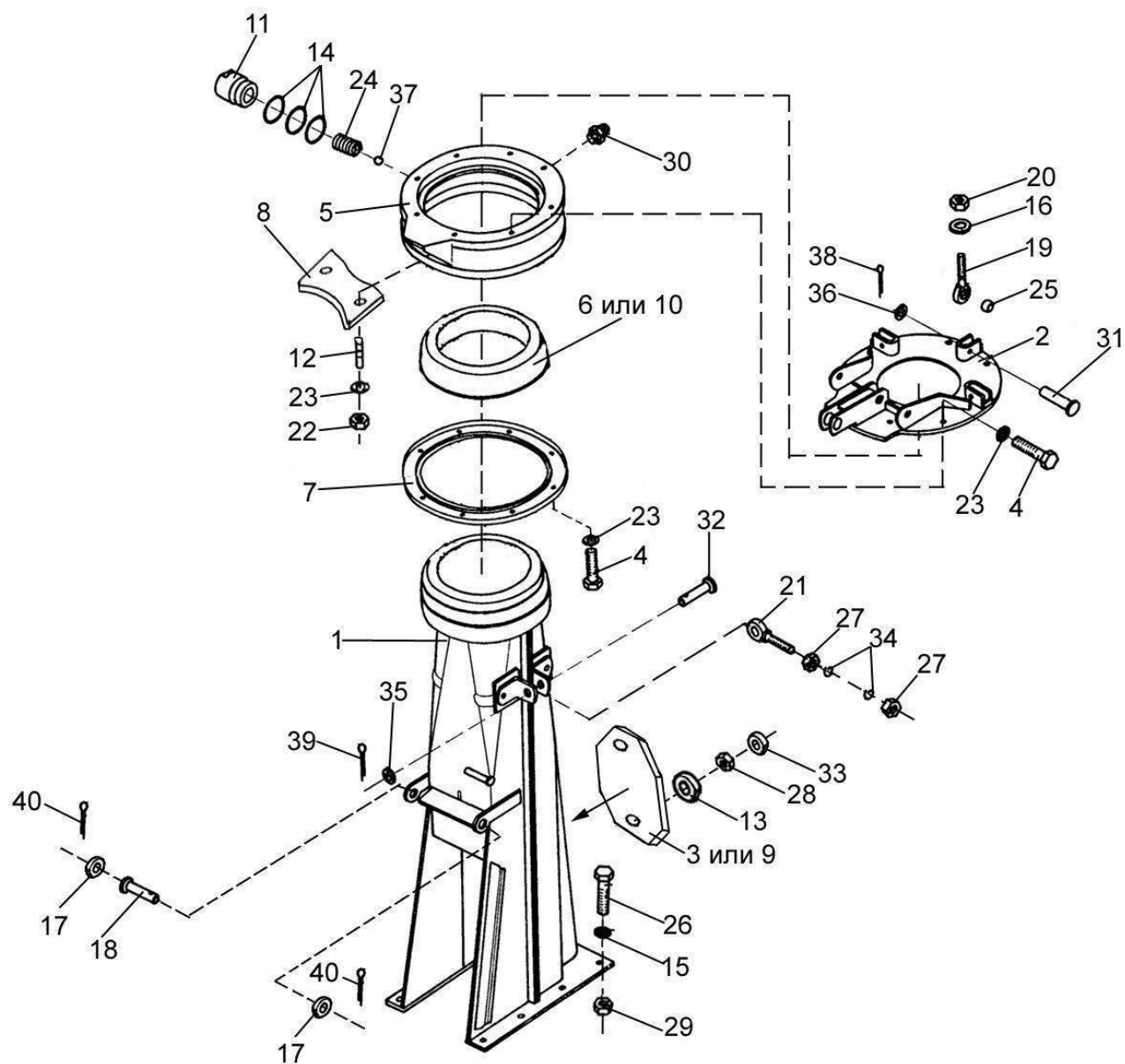


Рисунок 51 – Основание силосопровода КПТ 0103000Б

№ рис	№ поз	Обозначение	Код ОКП	Наименование	Куда входит	
					Обозначение	Кол. на 1 сб.ед.

**ОСНОВАНИЕ СИЛОСОПРОВОДА КПТ 0103000Б (рисунок 51)**

51	9,13,16,19, 20,23,28,31, 33,36,38	КПТ 0103000Б		Основание силосопровода	КТП 0100000А-03	1
	4-8,10-12, 14,22-24, 30,37	КПТ 0103110А		Подшипник	КПТ 0103010Б	1
	1	КПТ 0103010Б		Основание силосопровода	КПТ 0103000Б	1
	2	КПТ 0103050А		Опора	КПТ 0103000Б	1
	3	КПТ 0103130		Крышка	КПТ 0103000Б	1
	4	КПТ 0100612	47 8537 8680	Болт	КПТ 0103110А КПТ 0103000Б	6 8
	5	КПТ 0103202		Корпус	КПТ 0103110А	1
	6	КПТ 0103301		Сфера	КПТ 0103110А	1
	7	КПТ 0103417		Фланец	КПТ 0103110А	1
	8	КПТ 0103418		Стопор	КПТ 0103110А	1
	9	КПТ 0103425		Крышка	КПТ 0103000Б	1
	10	КПТ 0103617		Сфера	КПТ 0103110А	1
	11	КПТ 0103622		Пробка	КПТ 0103110А	1
	12	КПТ 0103623		Шпилька	КПТ 0103110А	2
	13	КЗР 0221417		Шайба	КПТ 0103000Б	2

№ рис	№ поз	Обозначение	Код ОКП	Наименование	Куда входит	
					Обозначение	Кол. на 1 сб.ед.
51	14	КИС 0114524-01		Прокладка	КПТ 0103110А	4
	15	ПДВ 0100412		Шайба	ПКК 0100000А-03	16
	16	ПКК 0100426	47 7558 4496	Шайба	КПТ 0103000Б	3
	17	ПКК 0100441	47 7558 4642	Шайба	ПКК 0100000А-03	8
	18	ПКК 0100658А	47 7558 4659	Ось	ПКК 0100000А-03	1
	19	ПКК 0104642	47 7558 6513	Болт специальный	КПТ 0103000Б	3
	20	ПКК 0104643	47 7558 6514	Гайка	КПТ 0103000Б	3
	21	ПКК 0451603		Головка	КПТ 0000010Б	1
	22	УЭС 0100602		Гайка	КПТ 0103110А	2
	23	УЭС 0100607	47 8761 5103	Шайба	КПТ 0103000Б	8
					КПТ 0103110А	8
	24	04.140.014		Пружина	КПТ 0103110А	1
	25	6-12Ж-26015		Шар	КПТ 0000010Б	1
	26			Болт М16-6х60-7796	ПКК 0100000А-03	8
	27			Гайка М20-6G-2526	КПТ 0000010Б	2
	28			Гайка М10-6G-5915	КПТ 0103000Б	2
	29			Гайка М16 6G-5915	ПКК 0100000А-03	8
	30			Масленка 1.2 Ц6-19853	КПТ 0103110А	1
	31			Ось 6-12в12х40-9650	КПТ 0103000Б	3
	32			Ось 6-20в12х50-9650	КПТ 0000010Б	1

№ рис	№ поз	Обозначение	Код ОКП	Наименование	Куда входит	
					Обозначение	Кол. на 1 сб.ед.
51	33			Шайба 10.65Г-6504	КПТ 0103000Б	2
	34			Шайба 20. 65Г-6402	КПТ 0000010Б	2
	35			Шайба 20. 01-9649	КПТ 0000010Б	1
	36			Шайба 12. 01-11371	КПТ 0103000Б	3
	37			Шарик Б30-100-3722	КПТ 0103110А	1
	38			Шплинт 3,2х20-397	КПТ 0103000Б	3
	39			Шплинт 5х36-397	КПТ 0000010Б	3
	40			Шплинт 6,3х45-397	ПКК 0100000А-03	2

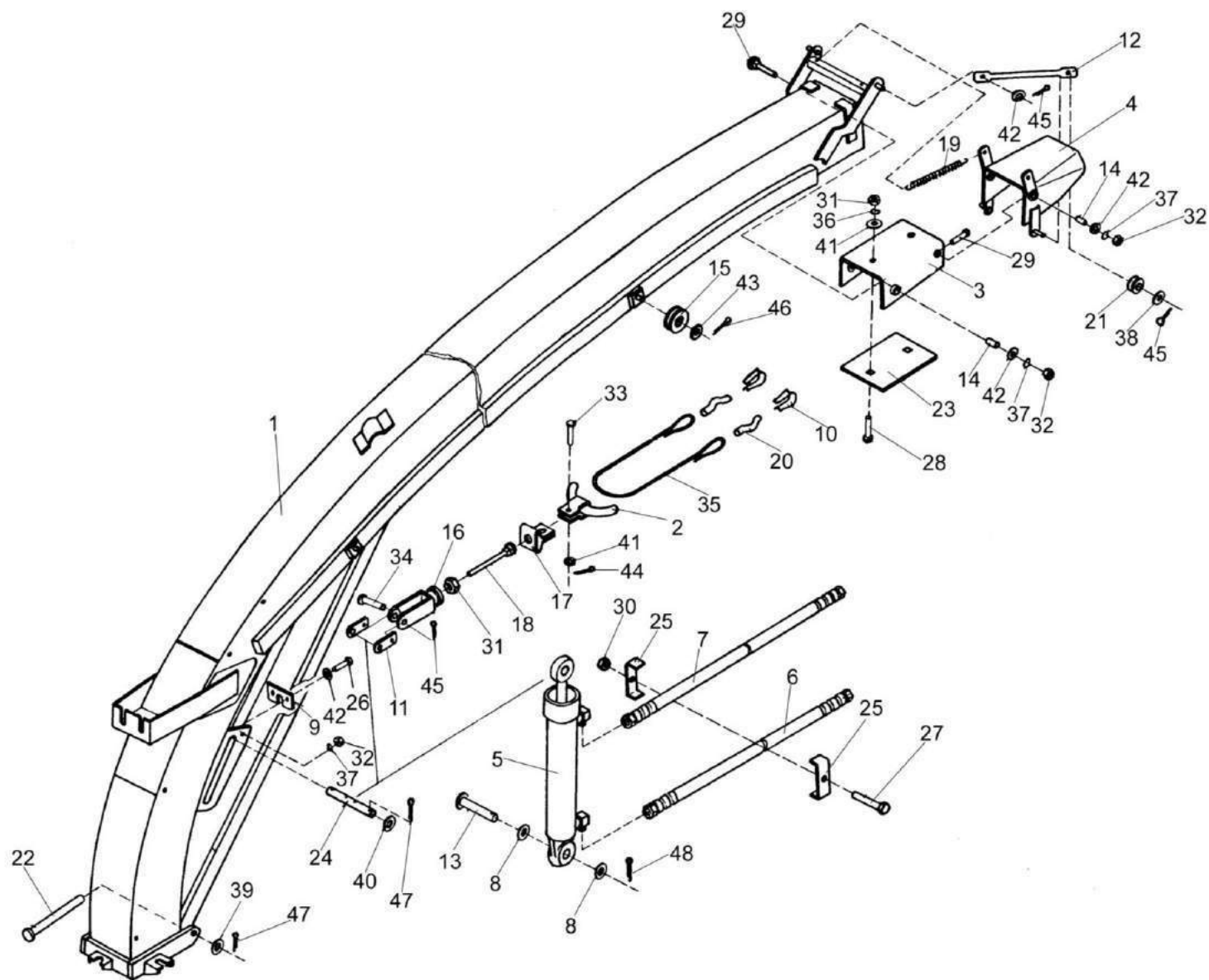


Рисунок 52 – Силосопровод КПТ 0209000А

№ рис	№ поз	Обозначение	Код ОКП	Наименование	Куда входит	
					Обозначение	Кол. на 1 сб.ед.

**СИЛОСОПРОВОД КПТ 0209000А (рисунок 52)**

52	1-4,9-12, 14-21,23, 24,26,28, 29,31-38, 40-47	КПТ 0209000А		Силосопровод	КПТ 0000010Б	1
	3,23,28,31, 36,41	ПКК 0109190	47 7558 3866	Козырек	КПТ 0209000А	1
	2,10,20,35	КПТ 0209030	47 7558 3872	Канат	КПТ 0209000А	1
	11,16-18, 31,34,45	МКС 0105200	47 7558 3897	Устройство натяжное	КПТ 0209000А	1
	1	КПТ 0209010Б		Трубопровод	КПТ 0209000А	1
	2	МКС 0105130	47 7558 3887	Дуга	КПТ 0209030	1
	3	ПКК 0109130	47 7558 3863	Козырек	ПКК 0109190	1
	4	ПКК 0109200	47 7558 3869	Козырек	КПТ 0209000А	1
	5	ПКК 0113200-03	47 7558 4207	Гидроцилиндр	КПТ 0000010Б	1
	6	Н. 036.87.01.150		Рукав высокого давления II-8-армированный	КПТ 0000010Б	1
	7	Н. 036.87.01.180		Рукав высокого давления II-8-армированный	КПТ 0000010Б	1
	8	КИС 0105438	47 8711 4909	Шайба регулировочная	КПТ 0000010Б	4
	9	КИС 0105472	47 8537 0930	Регулятор	КПТ 0209000А	2
	10	КИС 0105478	47 8537 0675	Коуш	КПТ 0209030	2

№ рис	№ поз	Обозначение	Код ОКП	Наименование	Куда входит	
					Обозначение	Кол. на 1 сб.ед.
52	11	КИС 0105536А		Планка	МКС 0105200	2
	12	КИС 0105549		Рычаг	КПТ 0209000А	2
	13	КИС 0105614Б	47 8711 0486	Ось	КПТ 0000010Б	1
	14	КИС 0105619	47 8537 0704	Втулка	КПТ 0209000А	4
	15	КИС 0119008Б	47 8711 0970	Ролик	КПТ 0209000А	4
	16	КИС 0119215		Вилка	МКС 0105200	1
	17	КИС 0119441Б	47 8711 3297	Петля	МКС 0105200	1
	18	КИС 0119667Б	47 8711 3374	Винт	МКС 0105200	1
	19	КИС 0600604А	47 8711 2253	Пружина	КПТ 0209000А	2
	20	МКС 0105802	47 7558 3894	Трубка	КПТ 0209030	2
	21	МКС 0105803	47 7558 3900	Втулка	КПТ 0209000А	2
	22	ПКК 0100663	47 7558 4660	Ось	КПТ 0000010Б	1
	23	ПКК 0109414	47 7558 3834	Накладка	ПКК 0109190	1
	24	ПКК 0109603		Палец	КПТ 0209000А	1
	25	ПКК 0113406	47 7558 6567	Скоба	КПТ 0000010Б	2
	26			Болт М10-6ех35-7796	КПТ 0209000А	4
	27			Болт М6-6ех30-7798	КПТ 0000010Б	1
	28			Болт М8-6ех20-7802	ПКК 0109190	2
	29			Болт М10-6ех35-7802	КПТ 0209000А	4
	30			Гайка М6-6G-5915	КПТ 0000010Б	1
	31			Гайка М8-6G-5915	МКС 0105200	1
					ПКК 0109190	2



№ рис	№ поз	Обозначение	Код ОКП	Наименование	Куда входит	
					Обозначение	Кол. на 1 сб.ед.
52	32			Гайка М10-6G-5915	КПТ 0209000А	8
	33			Ось 6-8в12х25-9650	КПТ 0209000А	1
	34			Ось 6-10в12х40-9650	МКС 0105200	1
	35			Канат6, 5-Г-1-С-Н-1570-3070	КПТ 0209030	1
	36			Шайба 8. 65Г-6402	ПКК 0109190	2
	37			Шайба 10.65Г-6402	КПТ 0209000А	8
	38			Шайба 10.01-6958	КПТ 0209000А	2
	39			Шайба 20.01-9649	КПТ 0000010Б	3
	40			Шайба 25.01-9649	КПТ 0209000А	2
	41			Шайба 8.01-11371	ПКК 0109190	2
					КПТ 0209000А	1
	42			Шайба 10. 01-11371	КПТ 0209000А	10
	43			Шайба 16. 01-11371	КПТ 0209000А	4
	44			Шплинт 2х12-397	КПТ 0209000А	1
	45			Шплинт 3,2х20-397	КПТ 0209000А	4
					МКС 0105200	1
	46			Шплинт 4х25-397	КПТ 0209000А	4
	47			Шплинт 5х36-397	КПТ 0209000А	4
					КПТ 0000010Б	3
	48			Шплинт 6,3х45-397	КПТ 0000010Б	1

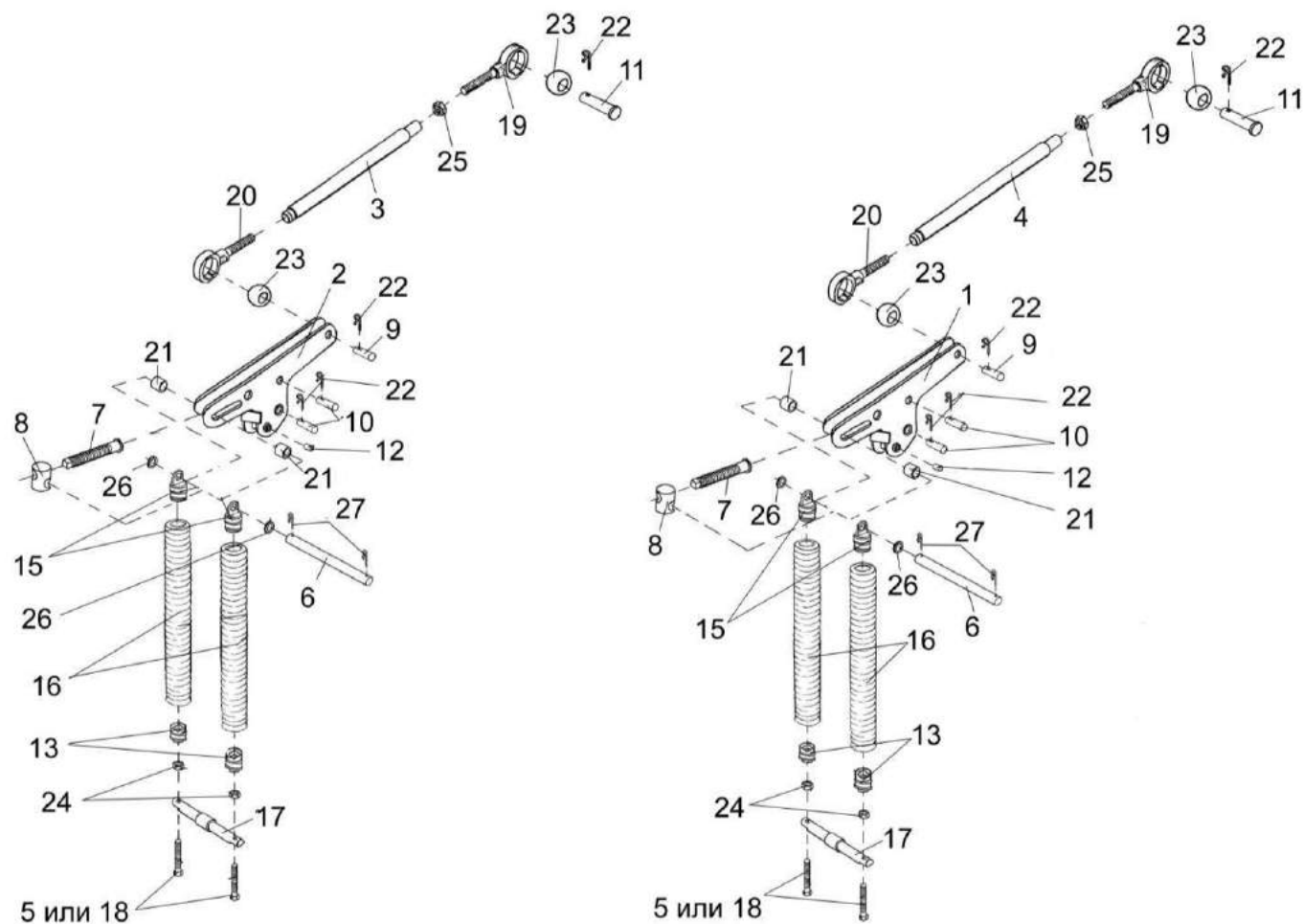


Рисунок 53 – Механизмы продольного копирования ПКК 0455000 и ПКК 0455000-01

№ рис	№ поз	Обозначение	Код ОКП	Наименование	Куда входит	
					Обозначение	Кол. на 1 сб.ед.
МЕХАНИЗМЫ ПРОДОЛЬНОГО КОПИРОВАНИЯ ПКК 0455000 И ПКК 0455000-01 (рисунок 53)						
53	2,6-9,11, 12,14,21- 23,26,27	ПКК 0455000		Механизм продольного копирования	ПКК 0100000А-03	1
	1,6-9,11, 12,14,21- 23,26,27	ПКК 0455000-01		Механизм продольного копирования	КПТ 0000010Б	1
	2,12	ПКК 0455010		Рычаг	ПКК 0455000	1
	1,12	ПКК 0455010-01		Рычаг	ПКК 0455000-01	1
	3,19,20,25	ПКК 0455020		Тяга	ПКК 0455000	1
	4,19,20,25	ПКК 0455020-01		Тяга	ПКК 0455000-01	1
	5,13,15- 18,24	ПКК 0455030		Пружина с осью	ПКК 0455000 ПКК 0455000-01	1 1
	1	ПКК 0455040		Рычаг	ПКК 0455010-01	1
	2	ПКК 0455050		Рычаг	ПКК 0455010	1
	3	ПКК 0455060		Стяжка	ПКК 0455020	1
	4	ПКК 0455060-01		Стяжка	ПКК 0455020-01	1
	5	ПКК 0455070		Шпилька	ПКК 0455030	2
	6	ПКК 0450601		Ось	ПКК 0455000 ПКК 0455000-01	1 1
	7	ПКК 0450602		Болт	ПКК 0455000 ПКК 0455000-01	1 1

№ рис	№ поз	Обозначение	Код ОКП	Наименование	Куда входит	
					Обозначение	Кол. на 1 сб.ед.
53	8	ПКК 0450603		Серьга	ПКК 0455000	1
					ПКК 0455000-01	1
	9	ПКК 0450605		Палец	ПКК 0455000	1
					ПКК 0455000-01	1
	10	ПКК 0450605-01	47 7558 6109	Палец	ПКК 0100000А-03	1
					КПТ 0000010Б	2
	11	ПКК 0450606		Штырь	ПКК 0455000	1
					ПКК 0455000-01	1
	12	ПКК 0453001		Втулка	ПКК 0455010	1
					ПКК 0455010-01	1
	13	ПКК 0455102		Пробка	ПКК 0455030	2
	14	ПКК 0455611		Ось	ПКК 0455000	1
					ПКК 0455000-01	1
	15	ПКК 0455612		Пробка	ПКК 0455030	2
	16	ПКК 0455613		Пружина	ПКК 0455030	2
	17	ПКК 0455615		Ось	ПКК 0455030	1
	18	ПКК 0455616		Болт	ПКК 0455030	1
	19	ПКК 0455617		Головка	ПКК 0455020	1
					ПКК 0455020-01	1
	20	ПКК 0455617-01		Головка	ПКК 0455020	1
					ПКК 0455020-01	1
	21	ПКК 0455805		Втулка	ПКК 0455000	2
					ПКК 0455000-01	2

№ рис	№ поз	Обозначение	Код ОКП	Наименование	Куда входит	
					Обозначение	Кол. на 1 сб.ед.
53	22	ЖКЛ 0000609		Шплинт	ПКК 0100000А-03	3
					КПТ 0000010Б	2
					ПКК 0455000	2
					ПКК 0455000-01	2
	23	Б-12Ж-26015		Шар	ПКК 0455000	2
					ПКК 0455000-01	2
	24			Гайка М18х1,5-6G-2526	ПКК 0455030	2
	25			Гайка М20-6G-2526	ПКК 0455020	1
					ПКК 0455020-01	1
	26			Шайба С.20.01.019	ПКК 0455000	2
					ПКК 0455000-01	2
	27			Шплинт 5х32-397	ПКК 0455000	2
					ПКК 0455000-01	2

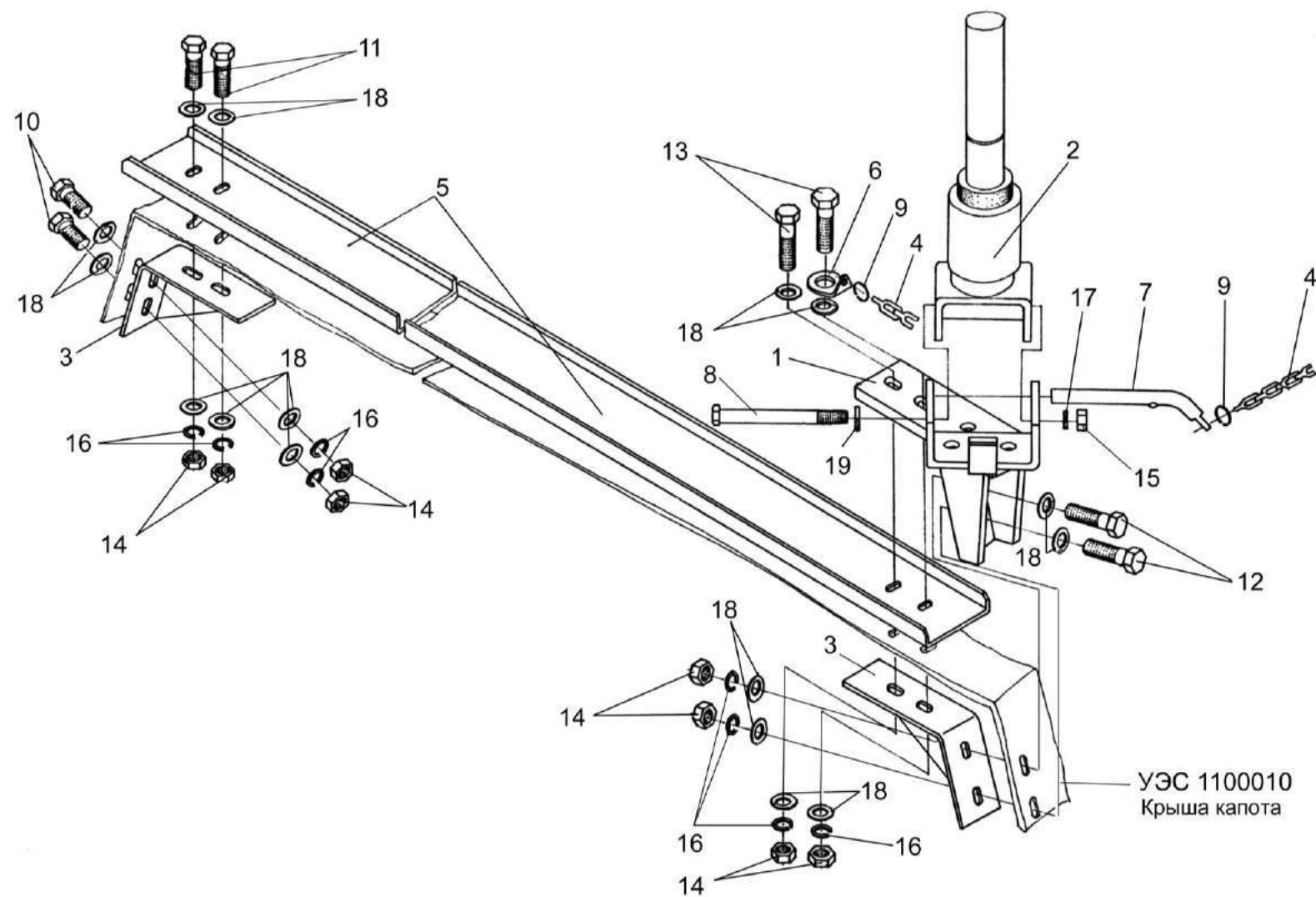


Рисунок 54 – Стойка ПКК 0190040А

№ рис	№ поз	Обозначение	Код ОКП	Наименование	Куда входит	
					Обозначение	Кол. на 1 сб.ед.

**СТОЙКА ПКК 0190040А (рисунок 54)**

<b>54</b>	1-19	ПКК 0190040А		Стойка	УЭС 0001000	1
	4,6,7,9	ПКК 0190100		Фиксатор	ПКК 0190040А	1
	1	ПКК 0190060А		Опора	ПКК 0190040А	1
	2	ПКК 0190110А-01		Стойка	ПКК 0190040А	1
	3	ПКК 0190180		Упор	ПКК 0190040А	1
	4	ПКК 0190190		Цепь	ПКК 0190100	1
	5	ПКК 0190424		Швеллер	ПКК 0190040А	1
	6	ПКК 0190426		Крючок	ПКК 0190100	1
	7	ПКК 0190603		Фиксатор	ПКК 0190100	1
	8	ПКК 0190608		Ось	ПКК 0190040А	1
	9	36-1101067		Кольцо	ПКК 0190100	2
	10			Болт М12-6ех30 – 7796	ПКК 0190040А	1
	11			Болт М12-6ех35 – 7796	ПКК 0190040А	2
	12			Болт М12-6ех40 – 7706	ПКК 0190040А	2
	13			Болт М12-6ех45 – 7796	ПКК 0190040А	2
	14			Гайка М12-6G – 5915	ПКК 0190040А	8
	15			Гайка М16-6G – 5915	ПКК 0190040А	1

№ рис	№ поз	Обозначение	Код ОКП	Наименование	Куда входит	
					Обозначение	Кол. на 1 сб.ед.
54	16			Шайба 12Т 65Г – 6402	ПКК 0190040А	8
	17			Шайба 16Т 56Г – 6402	ПКК 0190040А	1
	18			Шайба С.12.01 – 11371	ПКК 0190040А	16
	19			Шайба С.16.01 – 11371	ПКК 0190040А	1



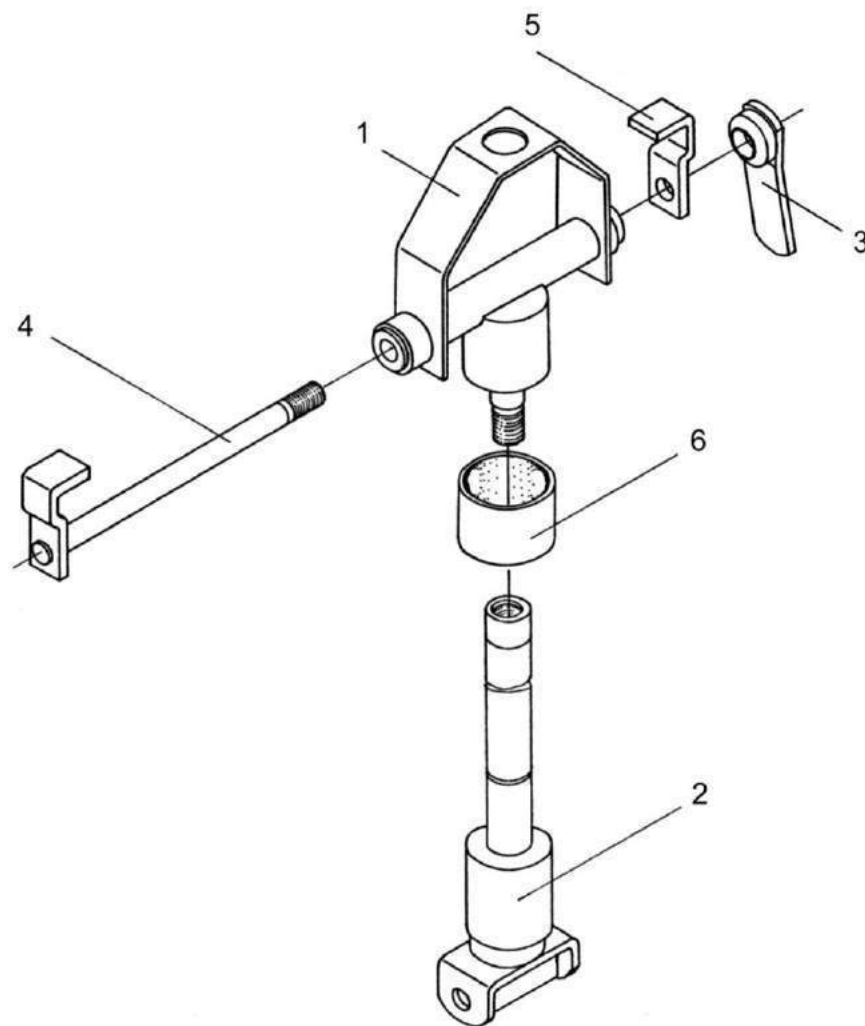


Рисунок 55 – Стойка PKK 0190110A-01

№ рис	№ поз	Обозначение	Код ОКП	Наименование	Куда входит	
					Обозначение	Кол. на 1 сб.ед.

**СТОЙКА ПКК 0190110А-01 (рисунок 55)**

<b>55</b>	1-6	ПКК 01900110А-01		Стойка	ПКК 0190040А	1
	1	ПКК 0190090-01		Ловитель	ПКК 01900110А-01	1
	2	ПКК 0190110А-01		Стойка	ПКК 01900110А-01	1
	3	ПКК 0190150-01		Ручка	ПКК 01900110А-01	1
	4	ПКК 0190170		Палец	ПКК 01900110А-01	1
	5	ПКК 0190515-01		Кронштейн	ПКК 01900110А-01	1
	6			Рукав-делитель 60-71-50-0.2(2)	ПКК 01900110А-01	1

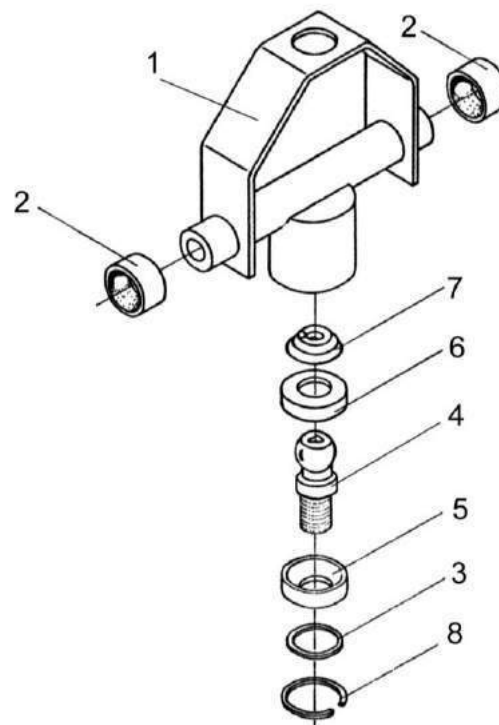


Рисунок 56 – Ловитель ПКК 0190090-01

№ рис	№ поз	Обозначение	Код ОКП	Наименование	Куда входит	
					Обозначение	Кол. на 1 сб.ед.

**ЛОВИТЕЛЬ ПКК 0190090-01 (рисунок 56)**

<b>56</b>	1-8	ПКК 0190090-01		Ловитель	ПКК 0190040А	1
	1	ПКК 0190120		Ловитель	ПКК 0190090-01	1
	2	ПКК 0190012		Втулка	ПКК 0190090-01	2
	3	ПКК 0190408		Шайба	ПКК 0190090-01	1
	4	ПКК 0190613		Палец шаровой	ПКК 0190090-01	1
	5	130-3003066		Вкладыш головки поперечной рулевой тяги верхний	ПКК 0190090-01	1
	6	130-3003067		Вкладыш головки поперечной рулевой тяги нижний	ПКК 0190090-01	1
	7	130-3003069		Пружина головки поперечной рулевой тяги	ПКК 0190090-01	1
	8			Кольцо В48 – 13941	ПКК 0190090-01	1



№ рис	№ поз	Обозначение	Код ОКП	Наименование	Куда входит	
					Обозначение	Кол. на 1 сб.ед.

**ЖАТКА ДЛЯ УБОРКИ ТРАВ. ОБЩИЙ ВИД КПТ 0460000 (рисунок 57)**

57	1-25	КПТ 0460000		Жатка для уборки трав	КПТ 0000000	1
	16,17,20, 22,24	КИС 0204010А	47 8711 2039	Шкив	КПТ 0460000	1
	1	КПТ 0462010А		Шнек	КПТ 0460000	1
	2	КПТ 0464000	47 7558 6053	Контрпривод	КПТ 0460000	1
	3	КПТ 0465000	47 7558 6054	Кожух	КПТ 0460000	1
	4	ПКК 0409000	47 7558 6031	Редуктор	КПТ 0460000	1
	5	КИН 0203010Б		Вал мотовила	КПТ 0460000	1
	6	КИН 0203020	47 8714 1514	Граблина	КПТ 0460000	2
	7	КИН 0203030	47 8714 1515	Граблина	КПТ 0460000	2
	8	КИН 0204000А	47 8714 1523	Аппарат режущий	КПТ 0460000	1
	9	КИН 0214000	47 8714 1544	Вал	КПТ 0460000	1
	10	КИС 0533000		Устройство натяжное	КПТ 0460000	1
	11	КИС 0214000В		Устройство натяжное	КПТ 0460000	1
	12	КИС 0215000Б		Устройство натяжное	КПТ 0460000	1
	13	КИС 0216020В		Привод ножа	КПТ 0460000	1
	14	КИС 0216030Б	47 8711 2166	Колебатель	КПТ 0460000	1
	15	КИС 0216040Б	47 8711 2168	Опора промежуточная	КПТ 0460000	1

№ рис	№ поз	Обозначение	Код ОКП	Наименование	Куда входит	
					Обозначение	Кол. на 1 сб.ед.
57	16	КИС 0204030Б	47 8711 2041	Звездочка с диском	КИС 0204010А	1
	17	КИС 0204101А-01	47 8711 2042	Шкив	КИС 0204010А	1
	18	ЖКЛ 0000407	47 7994 8507	Пластина	КПТ 0460000	2
	19	ЖКЛ 1200010	47 7994 8840	Опора	КПТ 0460000	1
	20			Болт М10х40 – 7796	КИС 0204010А	6
	21			Болт М16-6ех65 – 7796	КПТ 0460000	2
	22			Гайка М10 – 5915	КИС 0204010А	6
	23			Гайка М16-6G – 5915	КПТ 0460000	2
	24			Шайба 10Т 65Г – 6402	КИС 0204010А	6
	25			Шайба 16.65Г – 6402	КПТ 0460000	2

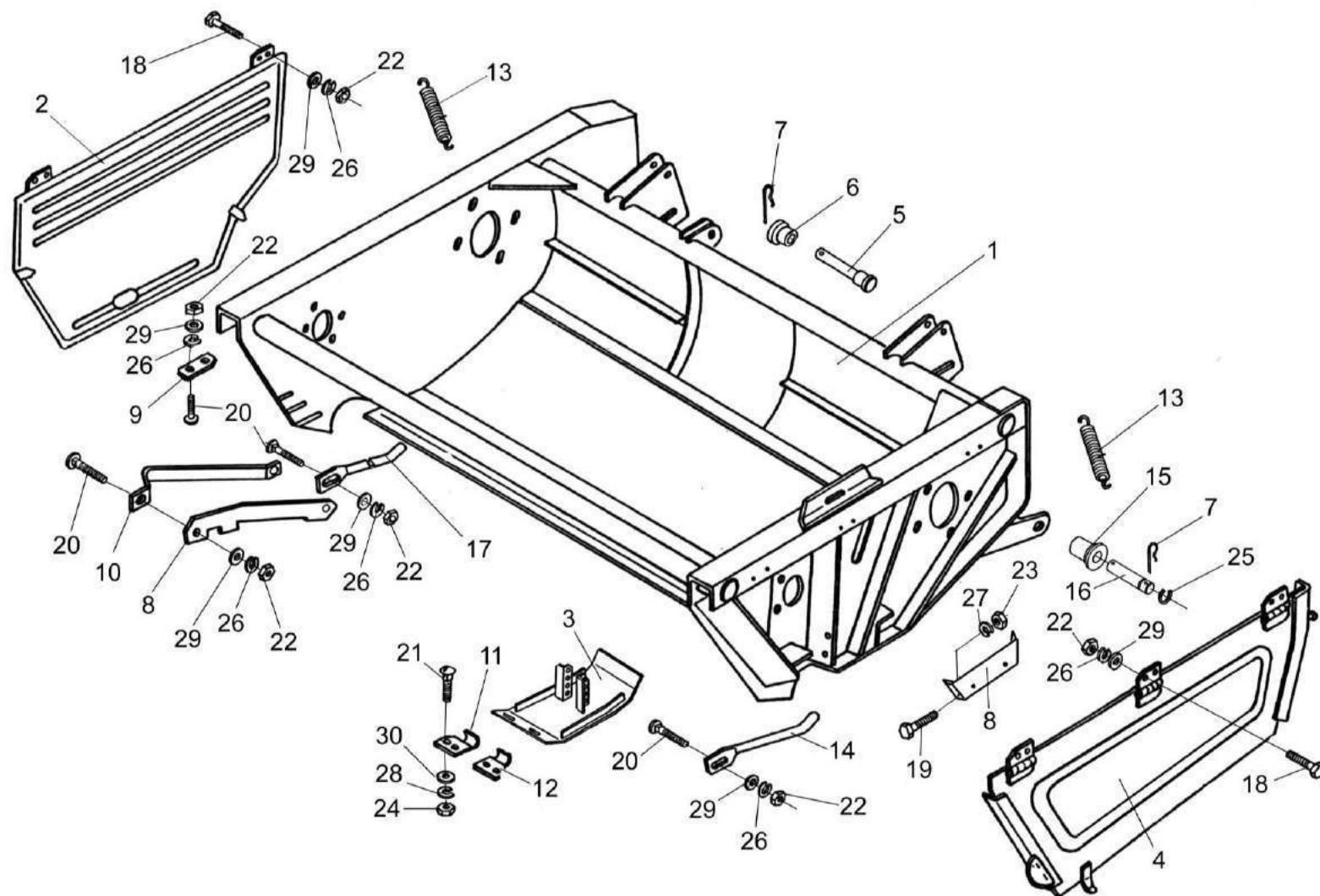


Рисунок 58 - Рама жатки для уборки трав с ограждениями и башмаками



№ рис	№ поз	Обозначение	Код ОКП	Наименование	Куда входит	
					Обозначение	Кол. на 1 сб.ед.
РАМА ЖАТКИ ДЛЯ УБОРКИ ТРАВ С ОГРАЖДЕНИЯМИ И БАШМАКАМИ (рисунок 58)						
58	1	КПТ 0461000	47 7558 6009	Рама	КПТ 0460000	1
	2	КИН 0209000Б	47 8714 1535	Щит правый	КПТ 0460000	1
	3	КИС 0218000Б	47 8711 2213	Башмак	КПТ 0460000	3
	4	ПКК 0466000Б	47 7558 6056	Ограждение	КПТ 0460000	1
	5	КПТ 0460601		Палец	КПТ 0460000	2
	6	КПТ 0460602		Втулка	КПТ 0460000	2
	7	ЖКЛ 0000609	47 7994 8517	Шплинт	КПТ 0460000	6
	8	КИН 0200404	47 8714 1468	Щиток	КПТ 0460000	1
	9	КИН 0200405	47 8714 1469	Упор	КПТ 0460000	1
	10	КИН 0200501	47 8714 1472	Стеблеотвод	КПТ 0460000	1
	11	КИС 0200402А	47 8711 1881	Крепление башмака	КПТ 0460000	3
	12	КИС 0200403А	47 8711 1882	Крепление башмака	КПТ 0460000	3
	13	КИС 0200602А	47 8711 4147	Пружина	КПТ 0460000	1
	14	КИС 0600801Б	47 8711 3885	Стеблеотвод	КПТ 0460000	1
	15	ПКК 0205601А		Ролик	КПТ 0460000	2
	16	ПКК 0205615-02	47 7558 5011	Ось ролика	КПТ 0460000	2
	17	ПКК 0460801		Стеблеотвод	КПТ 0460000	1
	18			Болт М8-6х20 – 7796	КПТ 0460000	10

№ рис	№ поз	Обозначение	Код ОКП	Наименование	Куда входит	
					Обозначение	Кол. на 1 сб.ед.
58	19			Болт М10-6ех25 – 7796	КПТ 0460000	10
	20			Болт М8-6ех20 – 7802	КПТ 0460000	10
	21			Болт М12-6ех45 – 7802	КПТ 0460000	12
	22			Гайка М8-6G – 5915	КПТ 0460000	21
	23			Гайка М10-6G – 5915	КПТ 0460000	10
	24			Гайка М12-6G – 5915	КПТ 0460000	12
	25			Кольцо Б30 – 13940	КПТ 0460000	2
	26			Шайба 8Т 65Г – 6402	КПТ 0460000	21
	27			Шайба 10Т 65Г – 6402	КПТ 0460000	10
	28			Шайба 12Т 65Г – 6402	КПТ 0460000	12
	29			Шайба 8.01 – 11371	КПТ 0460000	15
	30			Шайба 12.01 – 11371	КПТ 0460000	12

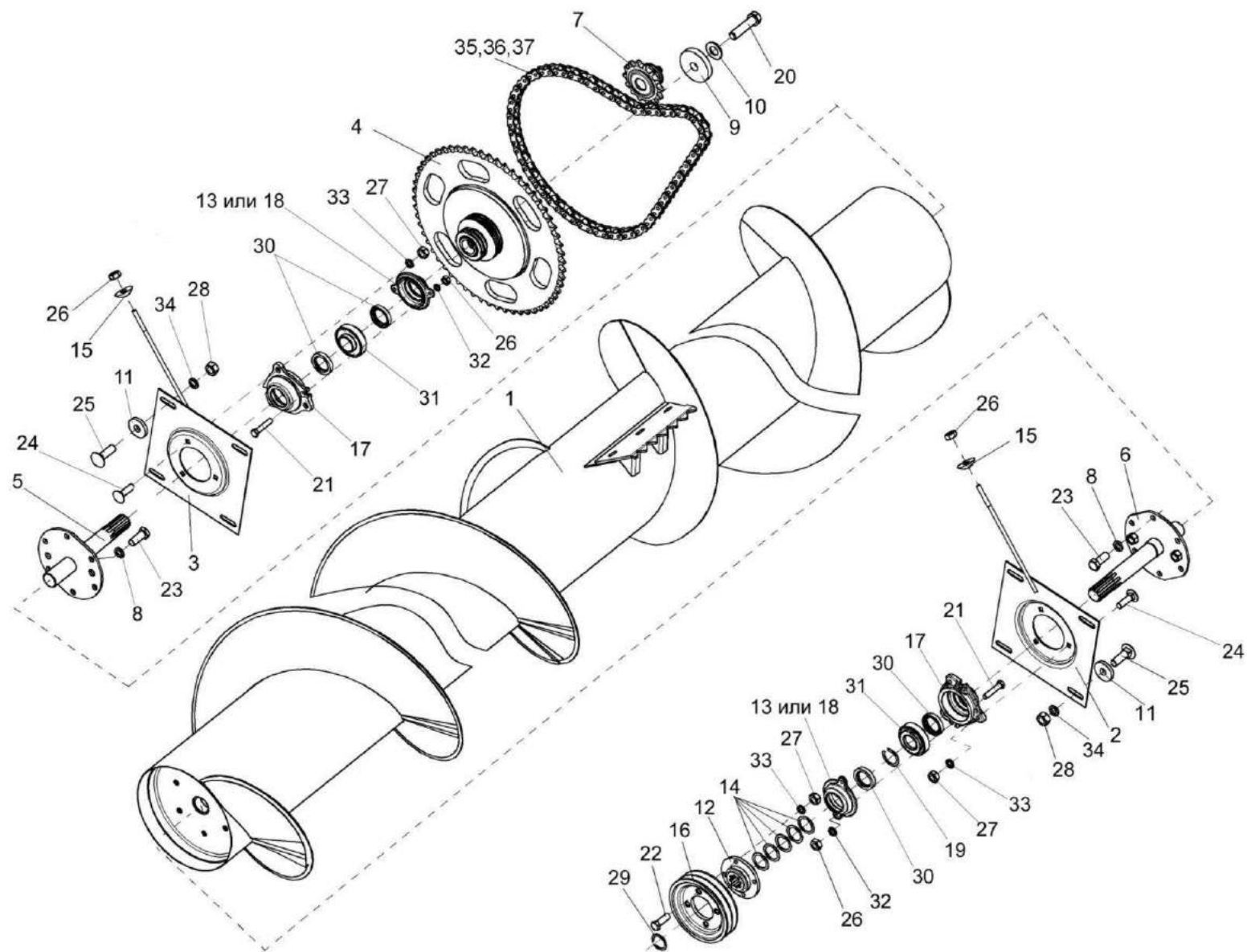


Рисунок 59 - Установка шнека

№ рис	№ поз	Обозначение	Код ОКП	Наименование	Куда входит	
					Обозначение	Кол. на 1 сб.ед.
УСТАНОВКА ШНЕКА (рисунок 59)						
59	12,16,22, 27,33	КИС 0202150		Шкив	КПТ 0460000	1
	13,18,30	КИС 0600020		Крышка	КПТ 0460000	1
	17,30,31	КИС 0600030		Корпус	КПТ 0460000	1
	1	ПКК 0462010А		Шнек	КПТ 0460000	1
	2	КИС 0202080Б		Плита шнека	КПТ 0460000	1
	3	КИС 0202080Б-01		Плита шнека	КПТ 0460000	1
	4	КИС 0202090А-01		Муфта фрикционная	КПТ 0460000	1
	5	КИС 0202130		Опора	КПТ 0460000	1
	6	КИС 0202140		Опора	КПТ 0460000	1
	7	МКС 0533000		Устройство натяжное	КПТ 0460000	1
	8	КЗР 0103439		Шайба	КПТ 0460000	12
	9	КЗР 0312411-01		Шайба пружинная	КПТ 0460000	1
	10	КЗР 0350607		Шайба	КПТ 0460000	1
	11	КИС 0200409А		Шайба	КПТ 0460000	8
	12	КИС 0202611		Ступица	КИС 0202150	1
13	КИС 0600003	47 8537 2627	Крышка	КИС 0600020	1	
14	КИС 0600419		Шайба регулировочная	КПТ 0460000	5	
15	КУЖ 0100106А		Шайба специальная	КПТ 0460000	2	

№ рис	№ поз	Обозначение	Код ОКП	Наименование	Куда входит	
					Обозначение	Кол. на 1 сб.ед.
59	16	МКС 0530101		Шкив	КИС 0202150	1
	17	H.026.088	47 9188 4174	Корпус подшипника	КИС 0600030	1
	18	H.026.165	47 9188 4109	Крышка подшипника	КИС 0600020	1
	19	H.026.507		Кольцо распорное	КПТ 0460000	1
	20	УЭС 0100603А-05		Болт	КПТ 0460000	1
	21			Болт М8-6х40 – 7796	КПТ 0460000	4
	22			Болт М10-6х30 – 7796	КИС 0202150	4
	23			Болт М12-6х30 – 7796	КПТ 0460000	8
	24			Болт М10-6х35 – 7802	КПТ 0460000	6
	25			Болт М12-6х40 – 7802	КПТ 0460000	8
	26			Гайка М8-6G – 5915	КПТ 0460000	4
	27			Гайка М10-6G – 5915	КПТ 0460000	8
					КИС 0202150	4
	28			Гайка М12-6G – 5915	КПТ 0460000	8
	29			Кольцо В38 – 13940	КПТ 0460000	1
	30			Манжета 2.2-40х60-1 – 8752	КИС 0600020	1
					КИС 0600030	1
	31			Подшипник 11208 – 28428	КИС 0600030	1
	32			Шайба 8Т 65Г – 6402	КПТ 0460000	4
	33			Шайба 10Т 65Г – 6402	КПТ 0460000	6
					КИС 0202150	4

№ рис	№ поз	Обозначение	Код ОКП	Наименование	Куда входит	
					Обозначение	Кол. на 1 сб.ед.
59	34			Шайба 12Т 65Г – 6402	КПТ 0460000	8
	35			Цепь Пр-25,4-60 – 13568 L=1752,6 мм, 69 зв.	КПТ 0460000	1
	36			Звено С-Пр-25,4-6000А-13568	КПТ 0460000	1
	37			Звено П-Пр-25,4-6000А-13568	КПТ 0460000	1

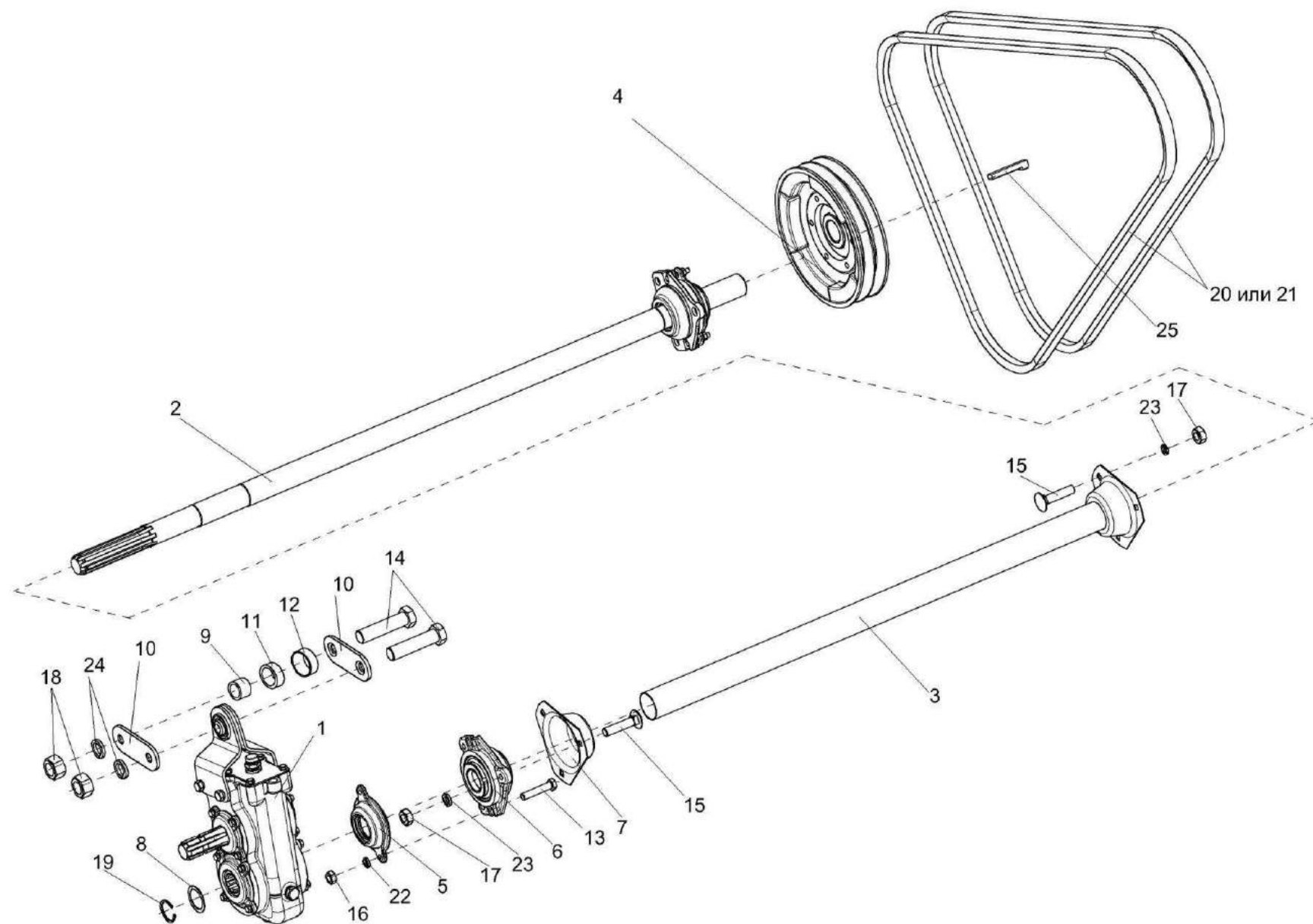


Рисунок 60 - Установка контрпривода

№ рис	№ поз	Обозначение	Код ОКП	Наименование	Куда входит	
					Обозначение	Кол. на 1 сб.ед.

**УСТАНОВКА КОНТРПРИВОДА (рисунок 60)**

<b>60</b>	10-12	ЖКЛ 1200010		Опора	КПТ 0460000	1
	1	ПКК 0409000		Редуктор	КПТ 0460000	1
	2	ПКК 0464000		Контрпривод	КПТ 0460000	1
	3	ПКК 0465000		Кожух	КПТ 0460000	1
	4	КИС 0204010А		Шкив	КПТ 0460000	1
	5	КИС 0600020		Крышка	КПТ 0460000	3
	6	КИС 0600030		Корпус	КПТ 0460000	3
	7	КИС 0204402В		Чашка	КПТ 0460000	1
	8	КИС 0600419		Шайба регулировочная	КПТ 0460000	1
	9	ЖКЛ 0000003		Втулка	ЖКЛ 1200010	1
	10	ЖКЛ 0000407		Пластина	КПТ 0460000	2
	11	ЖКЛ 0000611		Втулка	ЖКЛ 1200010	1
	12	ЖКЛ 0000801		Корпус	ЖКЛ 1200010	1
	13			Болт М8-6ех40 – 7796	КПТ 0460000	6
	14			Болт М16-6ех65 – 7796	КПТ 0460000	2
	15			Болт М10-6ех45 – 7802	КПТ 0460000	6
	16			Гайка М8-6G – 5915	КПТ 0460000	6
	17			Гайка М10-6G – 5915	КПТ 0460000	6



№ рис	№ поз	Обозначение	Код ОКП	Наименование	Куда входит	
					Обозначение	Кол. на 1 сб.ед.
60	18			Гайка M16-6G – 5915	КПТ 0460000	2
	19			Кольцо В38 – 13940	КПТ 0460000	1
	20			Ремень НС 2500 (фирма «Stomil» Польша)	КПТ 0460000	2
	21			Ремень С(В)-2500ИПСх-1284.1	КПТ 0460000	2
	22			Шайба 8Т 65Г – 6402	КПТ 0460000	6
	23			Шайба 10Т 65Г – 6402	КПТ 0460000	6
	24			Шайба 16Т 65Г – 6402	КПТ 0460000	2
	25			Шпонка 12x8x70 – 24068	КПТ 0460000	1

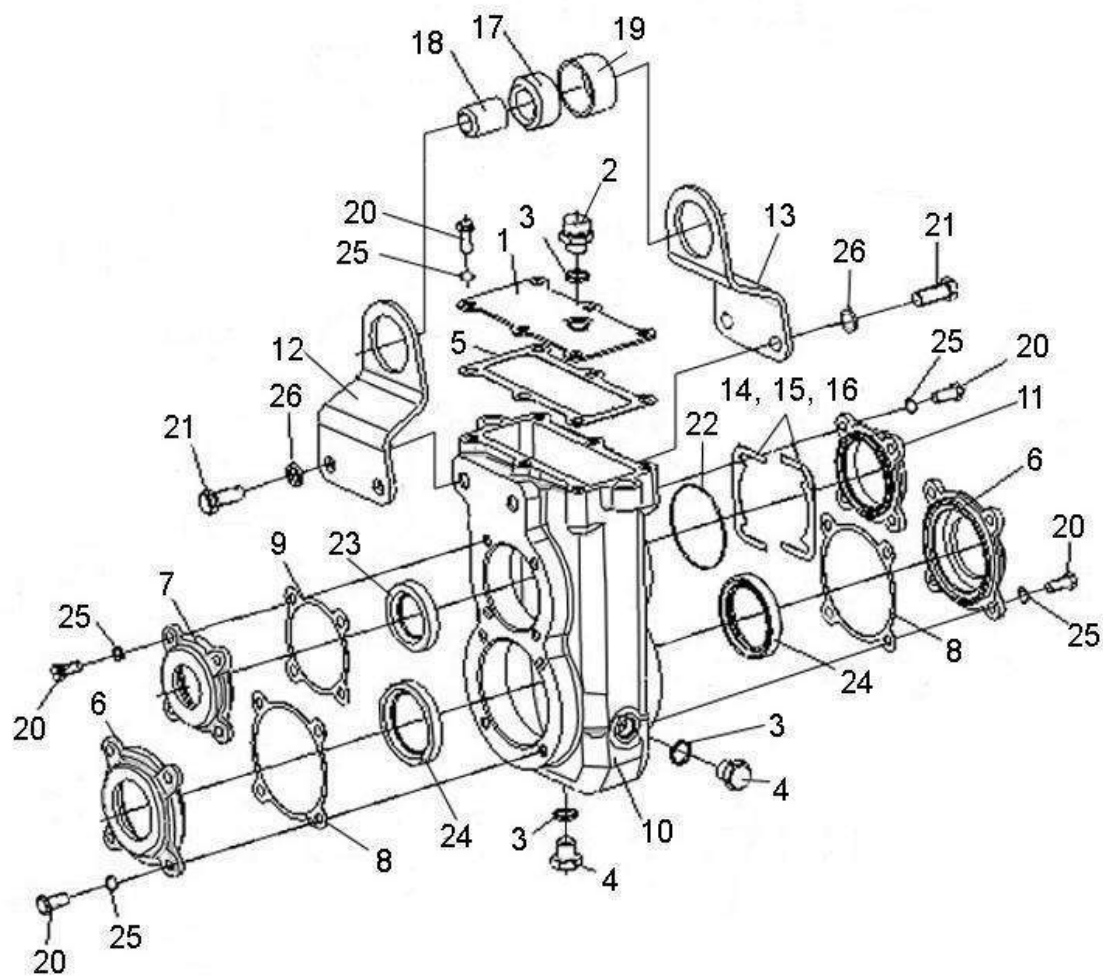


Рисунок 61 - Редуктор ПКК 0409000 (корпус и крышки)

№ рис	№ поз	Обозначение	Код ОКП	Наименование	Куда входит	
					Обозначение	Кол. на 1 сб.ед.
РЕДУКТОР ПКК 0409000 (КОРПУС И КРЫШКИ) (рисунок 61)						
61	1-22	ПКК 0409000		Редуктор	КПТ 0460000	1
	13,17-19	ПКК 0463200		Кронштейн	ПКК 0409000	1
	13,19	ПКК 0463210		Кронштейн	ПКК 0463200	1
	1	ПКК 0409010		Крышка	ПКК 0409000	1
	2	РФ 00.010.00		Сапун	ПКК 0409000	1
	3	КИС 0118005		Прокладка	ПКК 0409000	3
	4	КУЖ 0110615		Пробка	ПКК 0409000	2
	5	ПКК 0409001		Прокладка	ПКК 0409000	1
	6	ПКК 0463002		Крышка	ПКК 0409000	2
	7	ПКК 0463003		Крышка	ПКК 0409000	1
	8	ПКК 0463006		Прокладка	ПКК 0409000	2
	9	ПКК 0463007		Прокладка	ПКК 0409000	1
	10	ПКК 0409101		Корпус	ПКК 0409000	1
	11	ПКК 0463102		Крышка	ПКК 0409000	1
	12	ПКК 0463402		Кронштейн	ПКК 0463210	1
13	ПКК 0463402-01		Кронштейн	ПКК 0463210	1	
14	ПКК 0463403		Прокладка регулировочная	ПКК 0409000	3	
15	ПКК 0463403-01		Прокладка регулировочная	ПКК 0409000	2	

№ рис	№ поз	Обозначение	Код ОКП	Наименование	Куда входит	
					Обозначение	Кол. на 1 сб.ед.
61	16	ПКК 0463403-02		Прокладка регулировочная	ПКК 0409000	2
	17	ЖКЛ 0000003		Втулка	ПКК 0463200	1
	18	ЖКЛ 0000611		Втулка	ПКК 0463200	1
	19	ЖКЛ 0000801		Корпус	ПКК 0463210	1
	20			Болт М8-6х20 – 7796	ПКК 0409000	22
	21			Болт М12-6х20 – 7796	ПКК 0409000	4
	22			Кольцо 068-072-25-2-2-1 – 18829/9833	ПКК 0409000	1
	23			Манжета 1.2-35х58-1 – 8752	ПКК 0409000	1
	24			Манжета 2.2-50х70-1 – 8752	ПКК 0409000	2
	25			Шайба 8Т 65Г – 6402	ПКК 0409000	22
	26			Шайба 12Т 65Г – 6402	ПКК 0409000	4

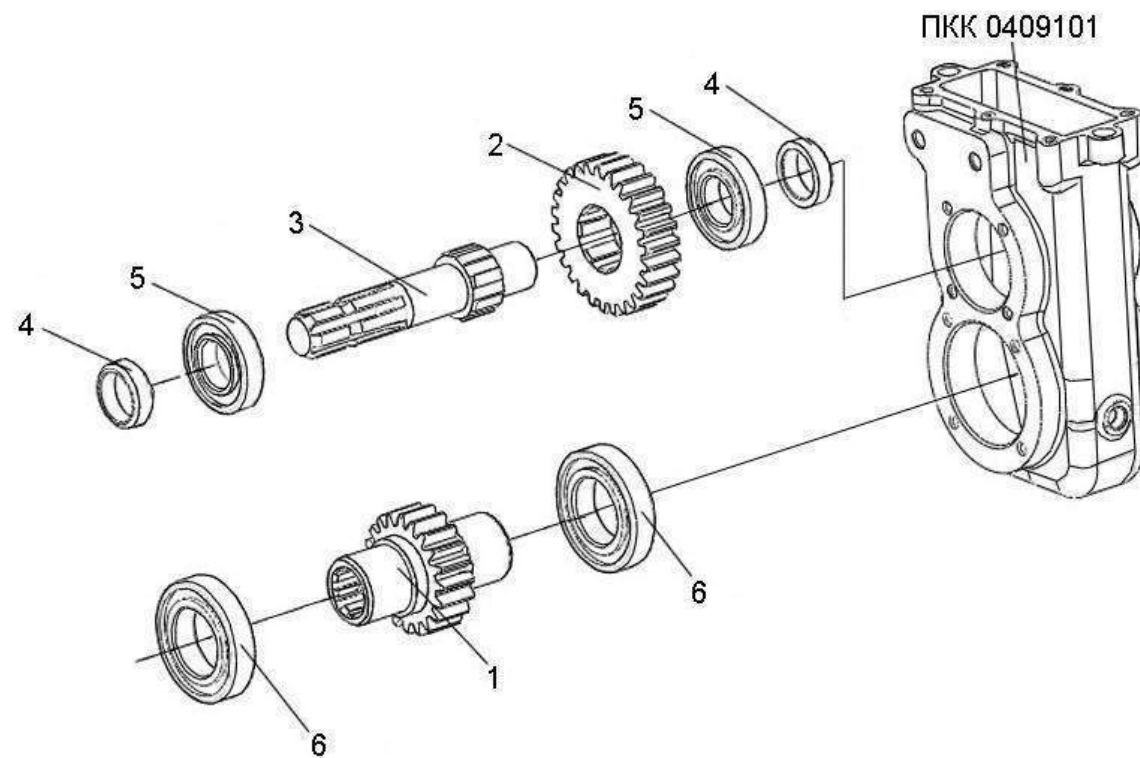


Рисунок 62 - Редуктор ПКК 0409000 (валы и шестерни)

№ рис	№ поз	Обозначение	Код ОКП	Наименование	Куда входит	
					Обозначение	Кол. на 1 сб.ед.
РЕДУКТОР ПКК 0409000 (ВАЛЫ И ШЕСТЕРНИ) (рисунок 62)						
62	1	ПКК 0409601		Колесо зубчатое	ПКК 0409000	1
	2	ПКК 0409602		Колесо зубчатое	ПКК 0409000	1
	3	ПКК 0463601		Вал	ПКК 0409000	1
	4	ПКК 0463801		Втулка	ПКК 0409000	2
	5			Подшипник 207А – 8338	ПКК 0409000	2
	6			Подшипник 210 – 8338	ПКК 0409000	2

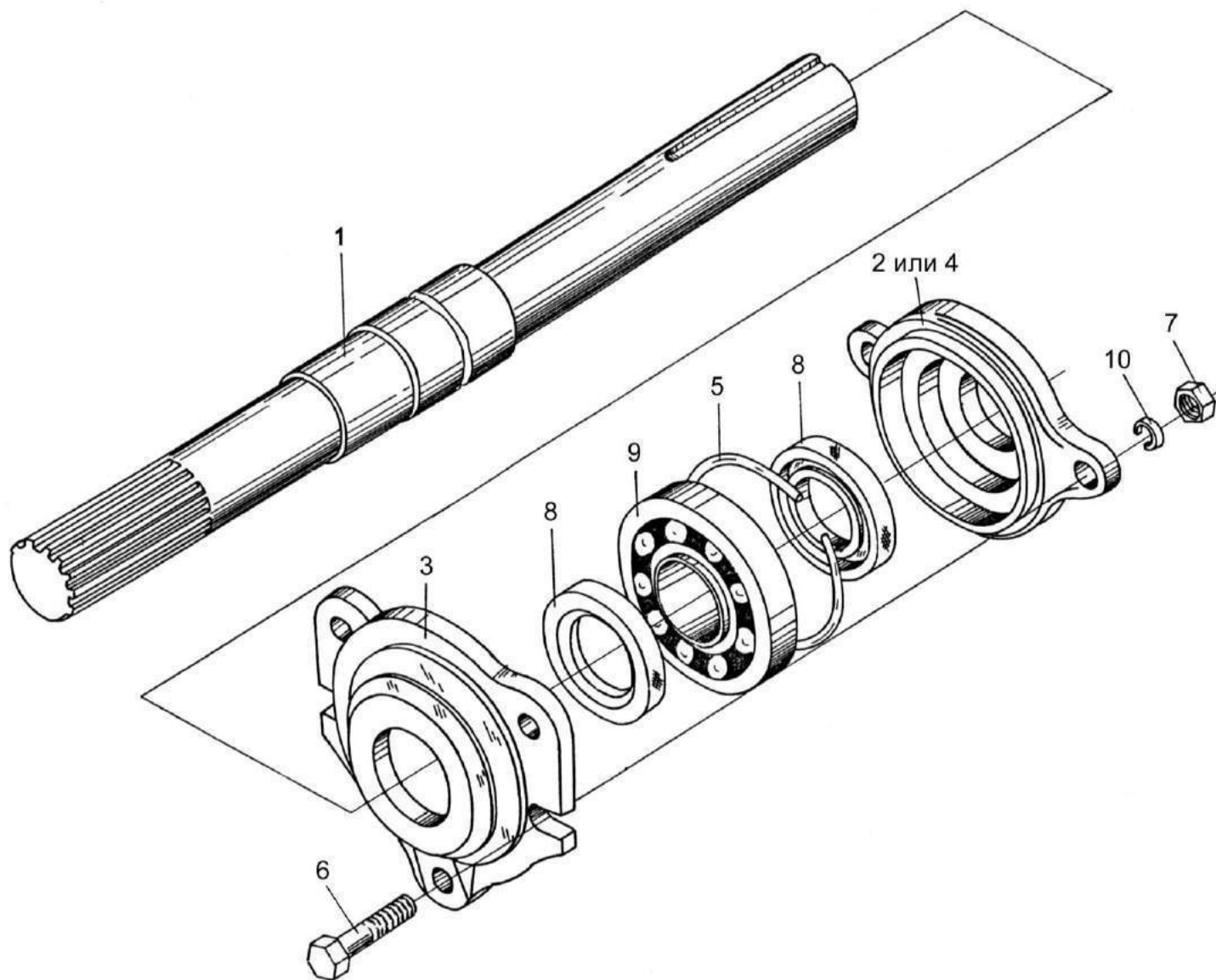


Рисунок 63 - Контрпривод КПТ 0464000

№ рис	№ поз	Обозначение	Код ОКП	Наименование	Куда входит	
					Обозначение	Кол. на 1 сб.ед.

### КОНТРПРИВОД КПТ 0464000 (рисунок 63)

63	1-10	КПТ 0464000		Контрпривод	КПТ 0460000	1
	2,4,8	КИС 0600020	47 8537 1503	Крышка	КПТ 0464000	1
	3,8,9	КИС 0600030	47 85371504	Корпус	КПТ 0464000	1
	1	КПТ 0464601		Вал	КПТ 0464000	1
	2	КИС 0600003	47 8537 2627	Крышка	КИС 0600020	1
	3	H.026.088	47 9188 4174	Корпус подшипника	КИС 0600030	1
	4	H.026.165	47 9188 4109	Крышка подшипника	КИС 0600020	1
	5	H.026.506	47 9188 4155	Кольцо распорное	КПТ 0464000	1
	6			Болт М8-6ех40 – 7796	КПТ 0464000	2
	7			Гайка М8-6G – 5915	КПТ 0464000	2
	8			Манжета 2.2-40х60 – 8752	КИС 0600020	1
					КИС 0600030	1
	9			Подшипник 11208 – 28428	КИС 0600030	1
	10			Шайба 8Т 65Г – 6402	КПТ 0464000	2



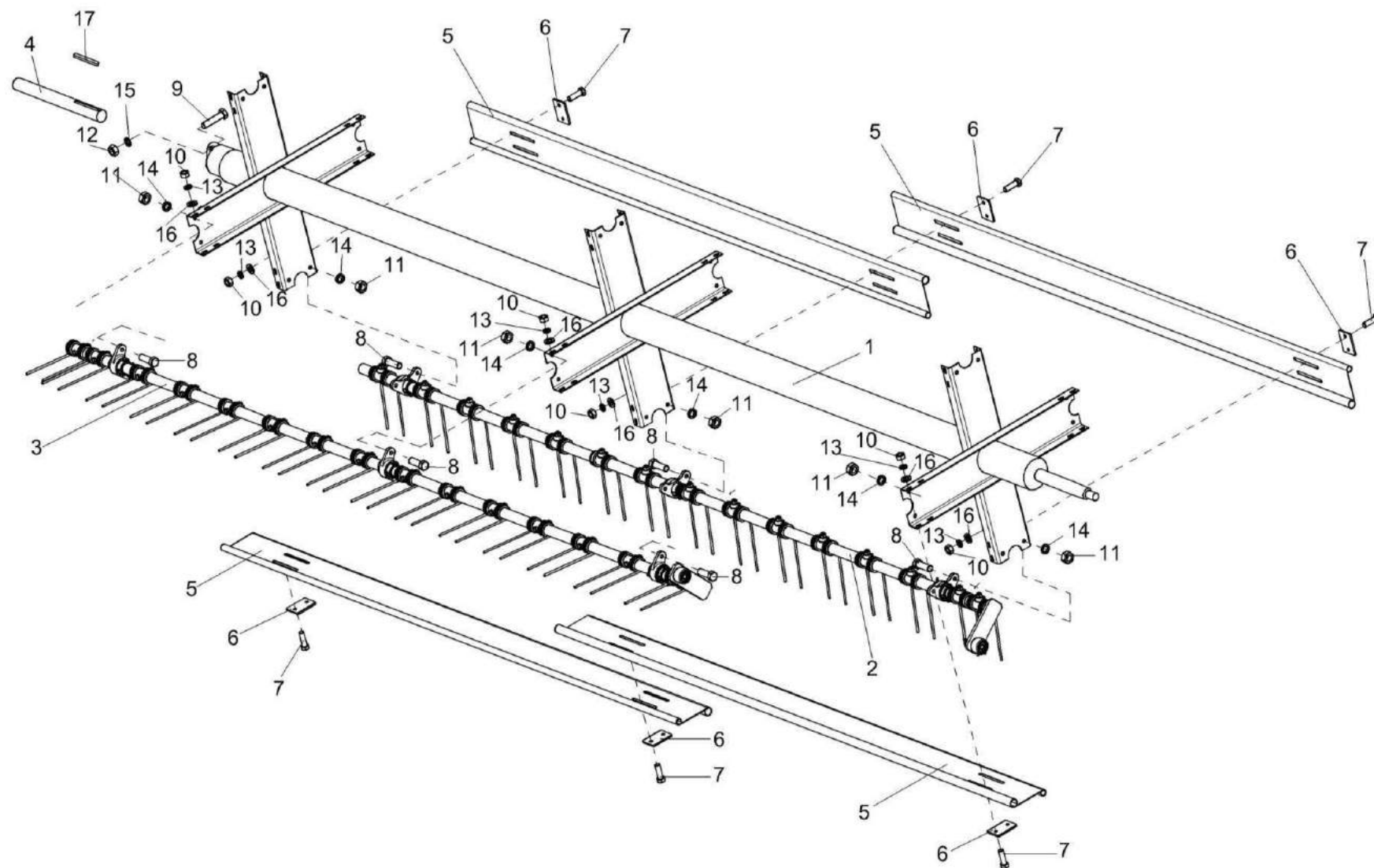


Рисунок 64 - Мотовило (установка граблин)

№ рис	№ поз	Обозначение	Код ОКП	Наименование	Куда входит	
					Обозначение	Кол. на 1 сб.ед.
МОТОВИЛО (УСТАНОВКА ГРАБЛИН) (рисунок 64)						
64	1	КИН 0203010Б		Вал мотовила	КПТ 0460000	1
	2	КИН 0203020	47 8714 1514	Граблина	КПТ 0460000	2
	3	КИН 0203030	47 8714 1515	Граблина	КПТ 0460000	2
	4	КИН 0200601	47 8714 1473	Цапфа	КПТ 0460000	2
	5	КИН 0203401	47 8714 1518	Планка	КПТ 0460000	8
	6	КИС 0203501А	47 8711 2026	Накладка	КПТ 0460000	12
	7			Болт М8-6ех40 – 7796	КПТ 0460000	24
	8			Болт М10-6ех30 – 7796	КПТ 0460000	24
	9			Болт М12-6ех70 – 7796	КПТ 0460000	1
	10			Гайка М8-6G – 5915	КПТ 0460000	24
	11			Гайка М10-6G – 5915	КПТ 0460000	24
	12			Гайка М12-6G – 5915	КПТ 0460000	1
	13			Шайба 8Т 65Г – 6402	КПТ 0460000	24
	14			Шайба 10Т 65Г – 6402	КПТ 0460000	24
	15			Шайба 12Т 65Г – 6402	КПТ 0460000	1
	16			Шайба 8.01 – 11371	КПТ 0460000	24
	17			Шпонка 12х8х45 – 23360	КПТ 0460000	1

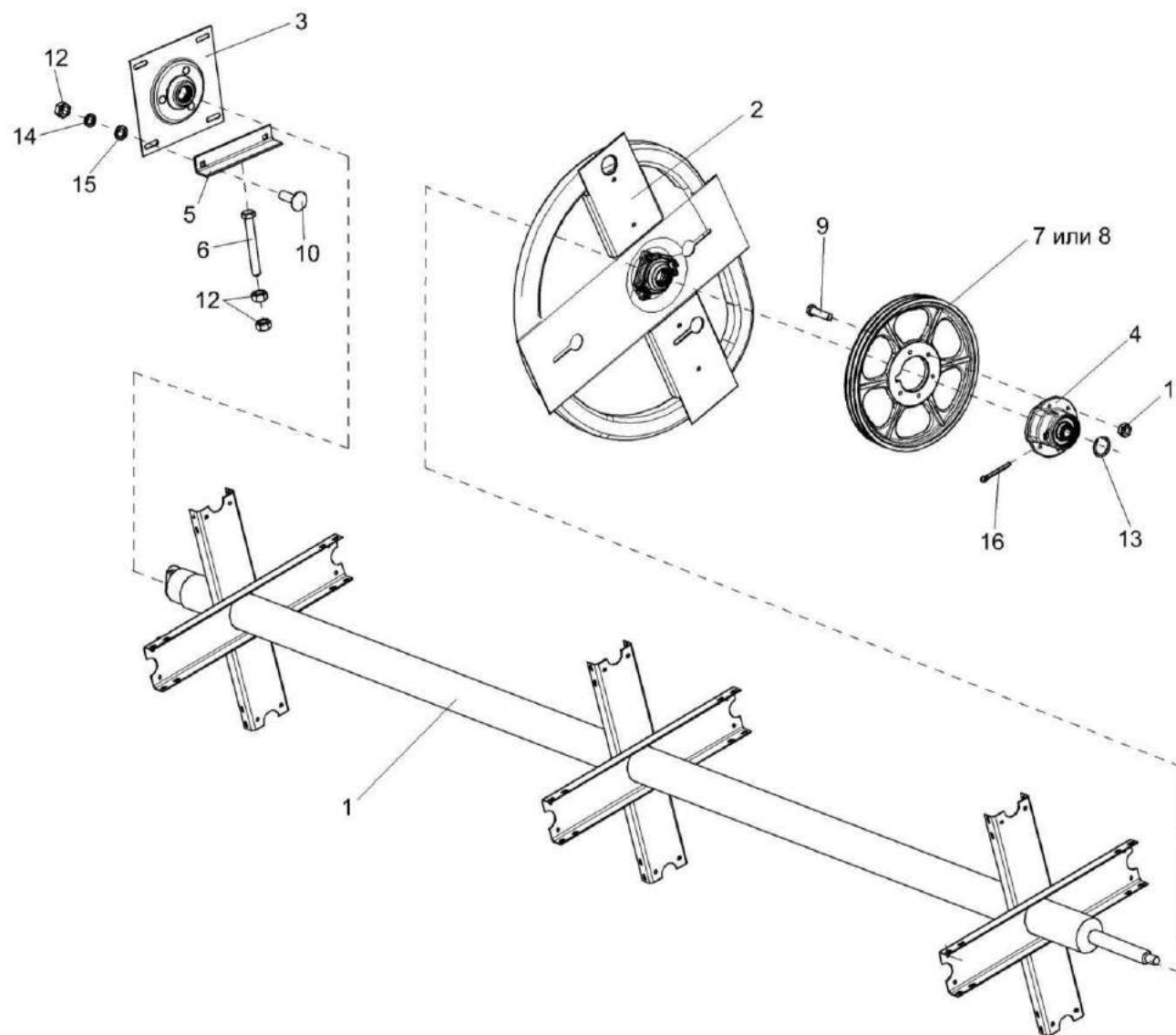


Рисунок 65 - Мотовило (установка дорожки, плиты с подшипником, муфты обгонной)

№ рис	№ поз	Обозначение	Код ОКП	Наименование	Куда входит	
					Обозначение	Кол. на 1 сб.ед.
МОТОВИЛО (УСТАНОВКА ДОРОЖКИ, ПЛИТЫ С ПОДШИПНИКОМ, МУФТЫ ОБГОННОЙ) (рисунок 65)						
65	1	КИН 0203010Б		Вал мотовила	КПТ 0460000	1
	2	КИС 0203040В	47 8537 1478	Дорожка	КПТ 0460000	1
	3	КИС 0203050Б	47 8537 1479	Плита с подшипником	КПТ 0460000	1
	4	МКС 1905010		Муфта обгонная	КПТ 0460000	1
	5	КИС 0200701А	47 8711 1889	Упор	КПТ 0460000	1
	6	КИС 0214601А	47 8711 3861	Болт нажимной	КПТ 0460000	3
	7	МКС 0503004		Шкив	КПТ 0460000	1
	8	МКС 0503104-01		Шкив	КПТ 0460000	1
	9			Болт М10-6ех40 – 7796	КПТ 0460000	5
	10			Болт М12-6ех40 – 7802	КПТ 0460000	2
	11			Гайка М10-6G – 5915	КПТ 0460000	5
	12			Гайка М12-6G – 5915	КПТ 0460000	4
	13			Кольцо В25 – 13940	КПТ 0460000	1
	14			Шайба 12Т 65Г – 6402	КПТ 0460000	2
	15			Шайба 12.01 – 11371	КПТ 0460000	2
	16			Шплинт 5х40 – 397	КПТ 0460000	1

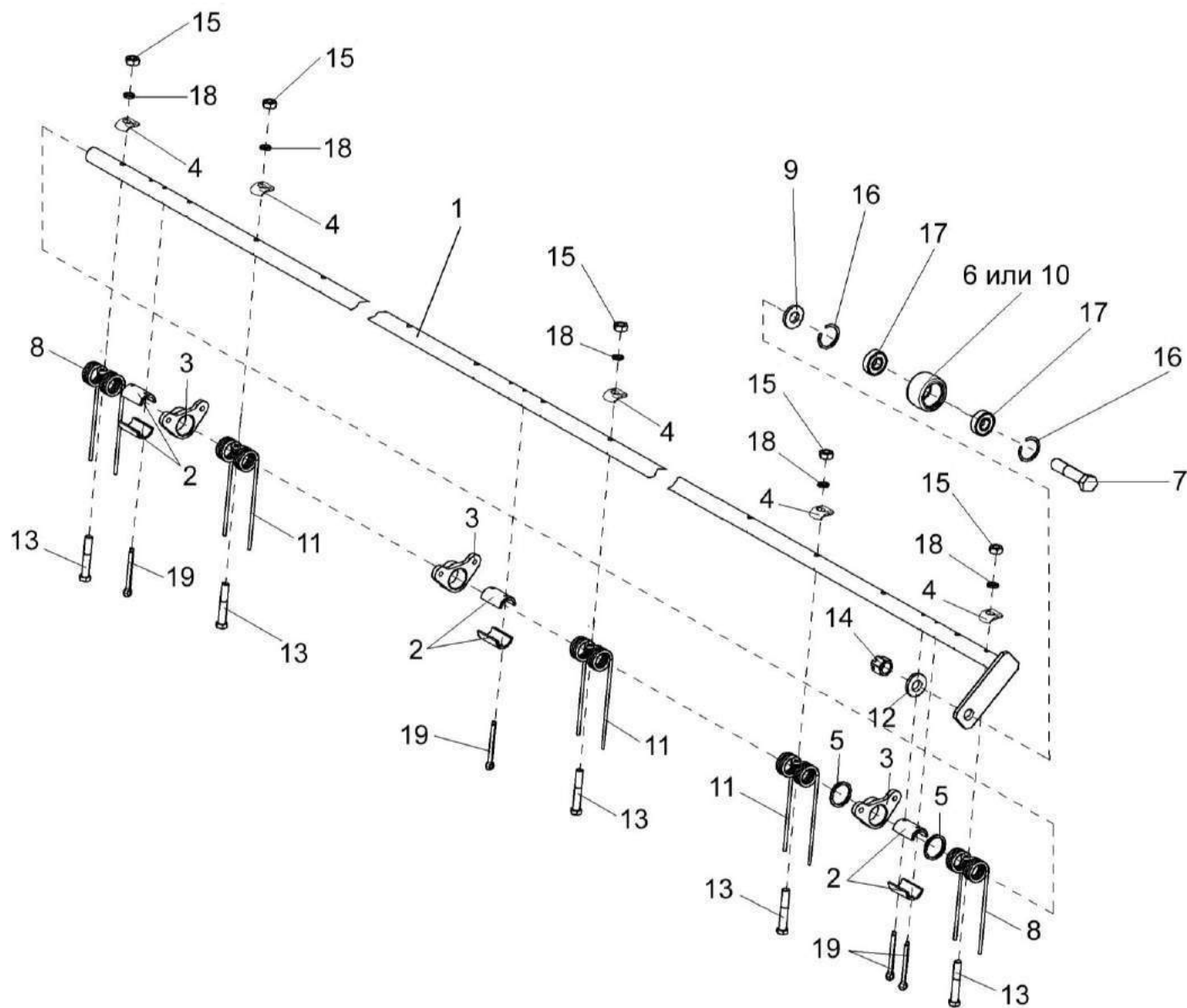


Рисунок 66 - Граблина КИН 0203020

№ рис	№ поз	Обозначение	Код ОКП	Наименование	Куда входит	
					Обозначение	Кол. на 1 сб.ед.
ГРАБЛИНА КИН 0203020 (рисунок 66)						
66	1-19	КИН 0203020	47 8714 1514	Граблина	КПТ 0460000	2
	6,7, 10,16,17	КИС 0203120Б		Ролик	КИН 0203020	1
	1	КИС 0203070Б	47 8711 2008	Держатель	КИН 0203020	1
	2	КИС 0203009	47 8537 0595	Вкладыш	КИН 0203020	6
	3	КИС 0203102В	47 8537 0596	Опора	КИН 0203020	3
	4	КИС 0203404Б	47 8711 2019	Шайба	КИН 0203020	15
	5	КИС 0203405Б	47 8711 2020	Кольцо	КИН 0203020	2
	6	КИС 0203604В		Ролик	КИС 0203120Б	1
	7	КИС 0203605Б		Палец ролика	КИС 0203120Б	1
	8	КИС 0203606В	47 8711 2033	Граблина	КИН 0203020	2
	9	КИС 0203611		Втулка	КИН 0203020	1
	10	КИС 0203804		Ролик	КИС 0203120Б	1
	11	КИС 0903609		Зуб пружинный	КИН 0203020	13
	12	КСН 0101621		Шайба	КИН 0203020	1
	13			Болт М10-6ех60 – 7796	КИН 0203020	15
	14			Гайка М14-6G – 2526	КИН 0203020	1
15			Гайка М10-6G – 5915	КИН 0203020	15	
16			Кольцо В35 – 13943	КИС 0203120Б	2	

№ рис	№ поз	Обозначение	Код ОКП	Наименование	Куда входит	
					Обозначение	Кол. на 1 сб.ед.
66	17			Подшипник 80202 – 7242	КИС 0203120Б	2
	18			Шайба 10Т 65Г – 6402	КИН 0203020	15
	19			Шплинт 6,3х56 – 397	КИН 0203020	4

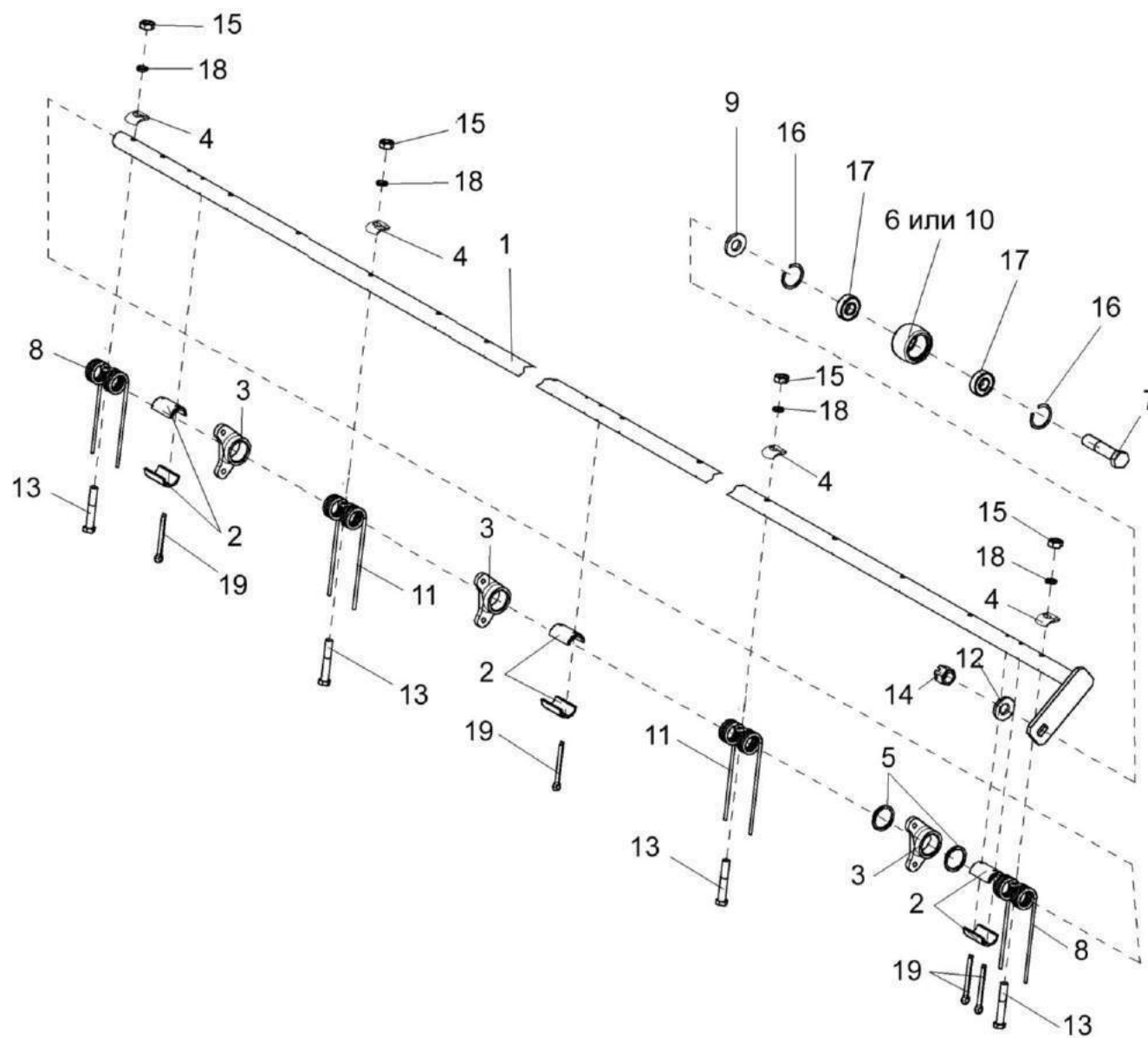


Рисунок 67 - Граблина КИН 0203030



№ рис	№ поз	Обозначение	Код ОКП	Наименование	Куда входит	
					Обозначение	Кол. на 1 сб.ед.
ГРАБЛИНА КИН 0203030 (рисунок 67)						
67	1-19	КИН 0203030	47 8714 1515	Граблина	КПТ 0460000	2
	6,7, 10,16,17	КИС 0203120Б		Ролик	КИН 0203030	1
	1	КИН 0203040	47 8714 1516	Держатель	КИН 0203030	1
	2	КИС 0203009	47 8537 0596	Вкладыш	КИН 0203030	6
	3	КИС 0203102В	47 8537 0596	Опора	КИН 0203030	3
	4	КИС 0203404Б	47 8711 2019	Шайба	КИН 0203030	15
	5	КИС 0203405Б	47 8711 2020	Кольцо	КИН 0203030	2
	6	КИС 0203604В		Ролик	КИС 0203120Б	1
	7	КИС 0203605Б		Палец ролика	КИС 0203120Б	1
	8	КИС 0203606В		Граблина	КИН 0203030	3
	9	КИС 0203611		Втулка	КИН 0203030	1
	10	КИС 0203804		Ролик	КИС 0203120Б	1
	11	КИС 0903609		Зуб пружинный	КИН 0203030	13
	12	КСН 0101621		Шайба	КИН 0203030	1
	13			Болт М10-6ех60 – 7796	КИН 0203030	15
	14			Гайка М14-6G – 2526	КИН 0203030	1
15			Гайка М10-6G – 5915	КИН 0203030	15	
16			Кольцо В35 – 13943	КИС 0203120Б	2	

№ рис	№ поз	Обозначение	Код ОКП	Наименование	Куда входит	
					Обозначение	Кол. на 1 сб.ед.
67	17			Подшипник 80202 – 7242	КИС 0203120Б	2
	18			Шайба 10Т 65Г – 6402	КИН 0203030	15
	19			Шплинт 6,3х56 – 397	КИН 0203030	4

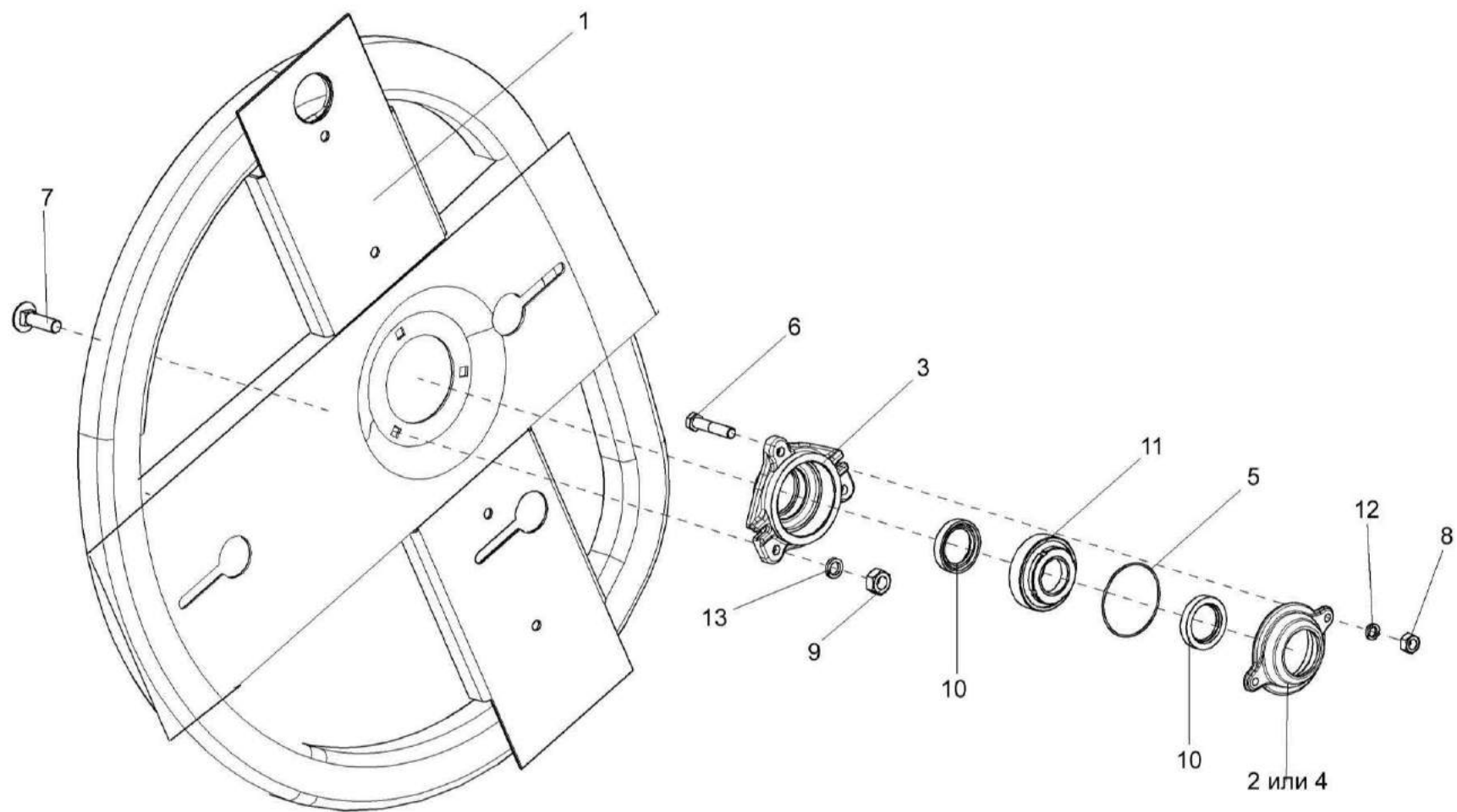


Рисунок 68 - Дорожка КИС 0203040В

№ рис	№ поз	Обозначение	Код ОКП	Наименование	Куда входит	
					Обозначение	Кол. на 1 сб.ед.
ДОРОЖКА КИС 0203040В (рисунок 68)						
68	1,6-10, 14,15	КИС 0203040В		Дорожка	КПТ 0460000	1
	3,5,11	КИС 0600020		Крышка	КИС 0203040В	1
	4,11,12	КИС 0600030		Корпус	КИС 0203040В	1
	1	КИС 0203090Б		Дорожка	КИС 0203040В	1
	2	КИС 0600003		Крышка	КИС 0600020	1
	3	Н.026.088		Корпус подшипника	КИС 0600030	1
	4	Н.026.165		Крышка подшипника	КИС 0600020	
	5	Н.026.506		Кольцо распорное	КИС 0203040В	1
	6			Болт М8-6ех40 – 7796	КИС 0203040В	2
	7			Болт М10-6ех35 – 7802	КИС 0203040В	3
	8			Гайки М8-6G – 5915	КИС 0203040В	2
	9			Гайки М10-6G – 5915	КИС 0203040В	3
	10			Манжета 2.2-40х60-1 – 8752	КИС 0600020 КИС 0600030	1 1
	11			Подшипник 11208 – 28428	КИС 0600030	1
	12			Шайба 8Т 65Г – 6402	КИС 0203040В	2
13			Шайба 10Т 65Г – 6402	КИС 0203040В	3	

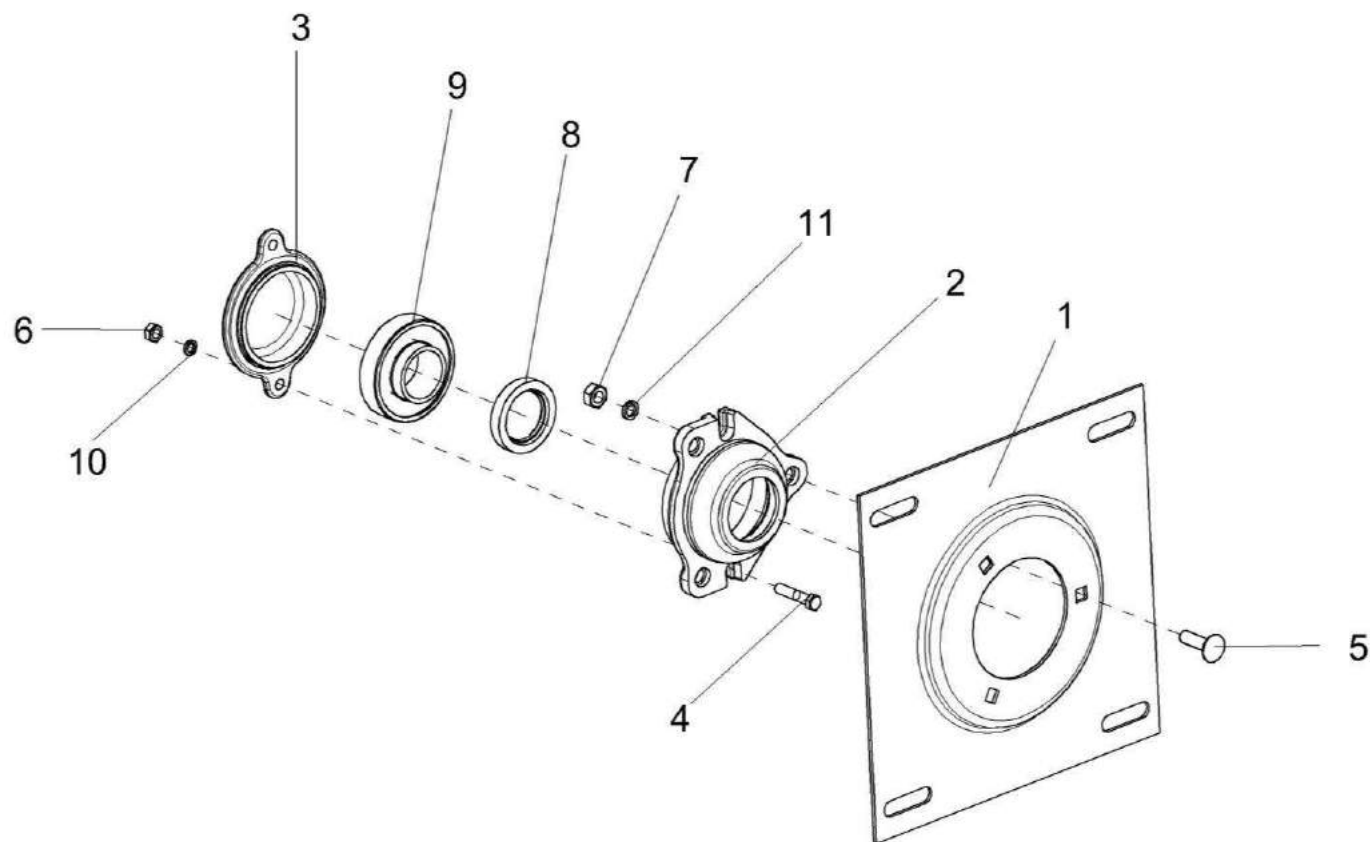


Рисунок 69 - Плита с подшипником КИС 0203050Б

№ рис	№ поз	Обозначение	Код ОКП	Наименование	Куда входит	
					Обозначение	Кол. на 1 сб.ед.

**ПЛИТА С ПОДШИПНИКОМ КИС 0203050Б (рисунок 69)**

<b>69</b>	1,3-7, 10,11	КИС 0203050Б		Плита с подшипником	КПТ 0460000	1
	2,8,9	КИС 0600030		Корпус	КИС 0203050Б	1
	1	КИС 0202113Б	47 8711 1995	Плита	КИС 0203050Б	1
	2	Н.026.088		Корпус подшипника	КИС 0600030	1
	3	Н.026.228	47 9188 4144	Крышка	КИС 0203050	1
	4			Болт М8-6ех40 – 7795	КИС 0203050	2
	5			Болт М10-6ех35 – 7802	КИС 0203050	3
	6			Гайка М8-6G – 5915	КИС 0203050	2
	7			Гайка М10-6G – 5915	КИС 0203050	3
	8			Манжета 2.2-40х60-1 – 8752	КИС 0600030	1
	9			Подшипник 11208 – 28428	КИС 0600030	1
	10			Шайба 8Т 65Г – 6402	КИС 0203050	2
	11			Шайба 10Т 65Г – 6402	КИС 0203050	3

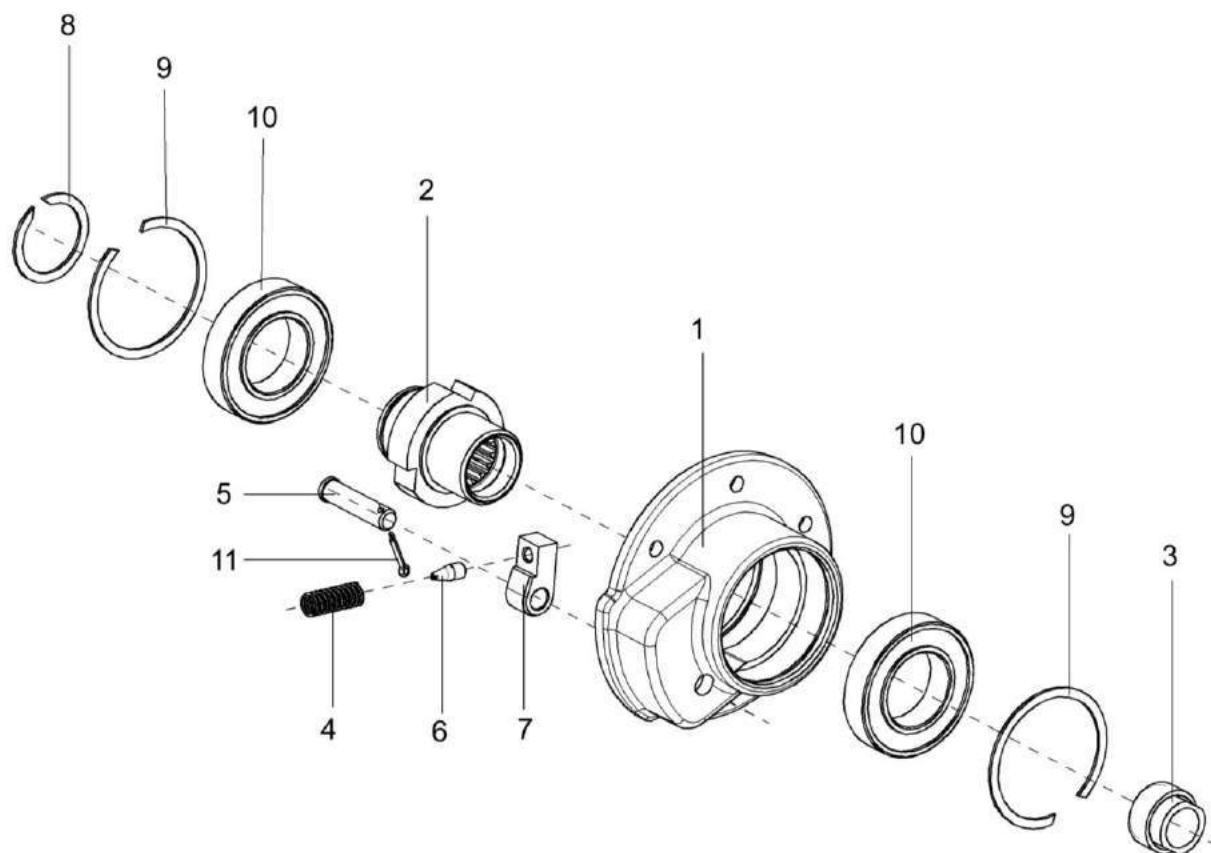


Рисунок 70 – Муфта обгонная МКС 1905010

№ рис	№ поз	Обозначение	Код ОКП	Наименование	Куда входит	
					Обозначение	Кол. на 1 сб.ед.

**МУФТА ОБГОННАЯ МКС 1905010 (рисунок 70)**

<b>70</b>	1-11	МКС 1905010		Муфта обгонная	КПТ 0460000	1
	6, 7	МКС 1905020		Упор	МКС 1905010	1
	1	МКС 1905201		Ступица	МКС 1905010	1
	2	МКС 1905601		Ступица	МКС 1905010	1
	3	МКС 1905602		Винт	МКС 1905010	1
	4	МКС 1905603		Пружина	МКС 1905010	1
	5	МКС 1905604		Ось	МКС 1905010	1
	6	МКС 1905605		Палец	МКС 1905020	1
	7	МКС 1905606		Сухарик	МКС 1905020	1
	8			Кольцо В50 – 13940	МКС 1905010	1
	9			Кольцо В90 – 13941	МКС 1905010	2
	10			Подшипник 60210 – 7242	МКС 1905010	2
	11			Шплинт 4x22 – 397	МКС 1905010	1



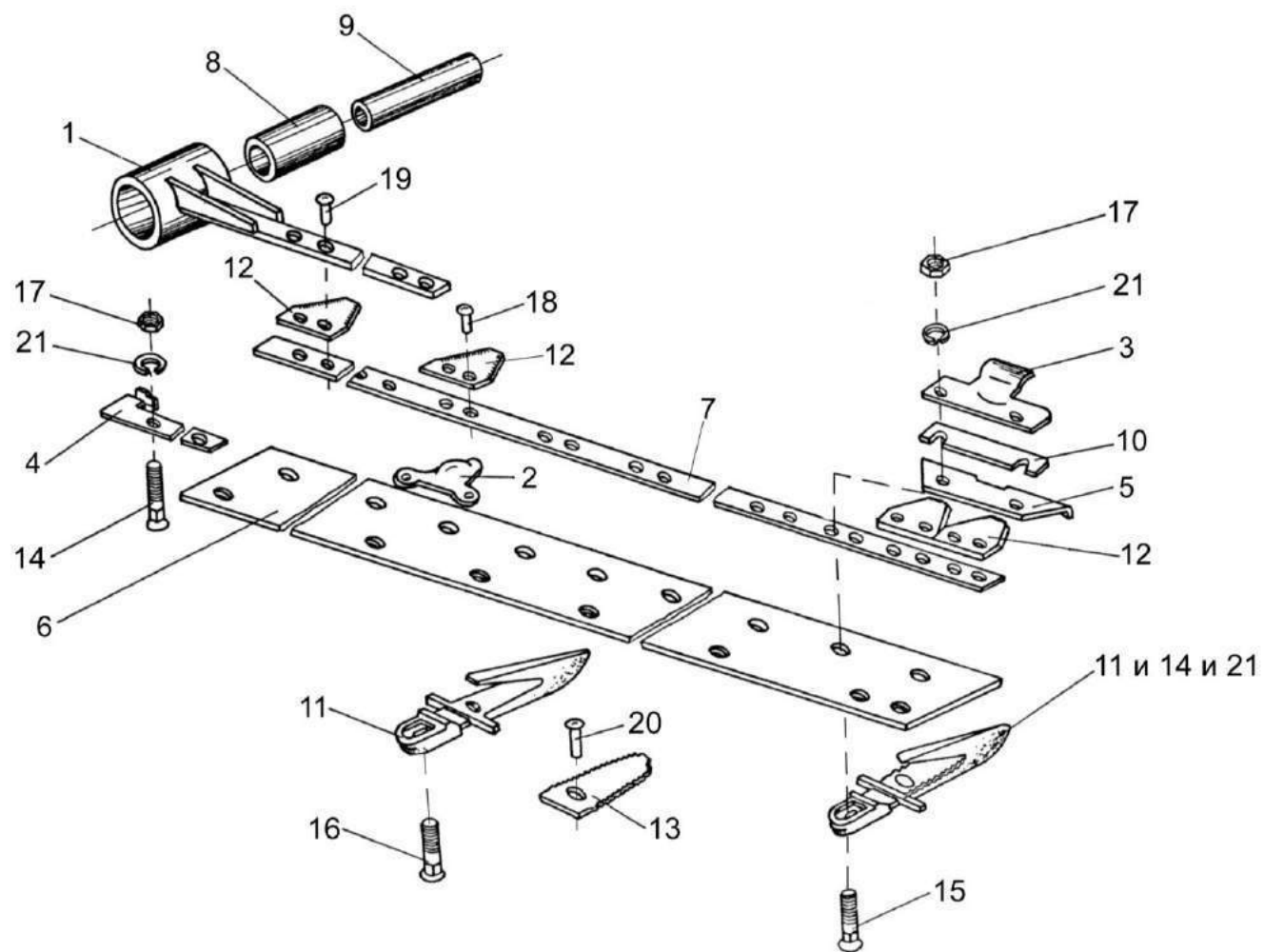


Рисунок 71 - Аппарат режущий КИН 0204000А

№ рис	№ поз	Обозначение	Код ОКП	Наименование	Куда входит	
					Обозначение	Кол. на 1 сб.ед.
АППАРАТ РЕЖУЩИЙ КИН 0204000А (рисунок 71)						
71	1-24	КИН 0204000А		Аппарат режущий	КПТ 0460000	1
	1,7-9,12, 13,19,20	КИН 0204010		Нож	КИН 0204000А	1
	1,8,9	КИН 0204020		Головка ножа	КИН 0204010	1
	1	КИН 0204030		Головка	КИН 0204020	1
	11,14,21	КЗНМ 08.010		Палец	КИН 0204000А	44
	2	КИН 0204201		Прижим	КИН 0204000А	2
	3	КИН 0204402		Прижим	КИН 0204000А	9
	4	КИН 0204403-01		Упор	КИН 0204000А	1
	5	КИН 0204404		Пластинка трения	КИН 0204000А	11
	6	КИН 0204501А		Брус	КИН 0204000А	1
	7	КИН 0204502		Полоса ножевая	КИН 0204010	1
	8	КИС 0205001А		Втулка резиновая	КИН 0204020	1
	9	КИС 0205801		Втулка внутренняя	КИН 0204020	1
	10	КСЛ 0201442А		Прокладка регулировочная	КИН 0204000А	15
11	КЗНМ.08.601	47 7551 3259	Палец 5К – 19777	КЗНМ.08.010	1	
12	Н.066.02		Сегмент 1Н – 158	КИН 0204010	45	
13	Н.066.56	47 9171 1219	Пластина противорежущая 2Н-158	КЗНМ.08.010	1	
14			Болт М12-6х40 – 7786	КИН 0204000А	22	

№ рис	№ поз	Обозначение	Код ОКП	Наименование	Куда входит	
					Обозначение	Кол. на 1 сб.ед.
71	15			Болт М12-6ех45 – 7786	КИН 0204000А	18
	16			Болт М12-6ех50 – 7786	КИН 0204000А	4
	17			Гайка М12-6G – 5915	КИН 0204000А	44
	18			Заклепка 5х16 – 10299	КИН 0204010	73
	19			Заклепка 5х24 – 10299	КИН 0204010	17
	20			Заклепка 6х28 – 10300	КЗНМ.08.010	1
	21			Шайба 12Т 65Г – 6402	КИН 0204000А	44

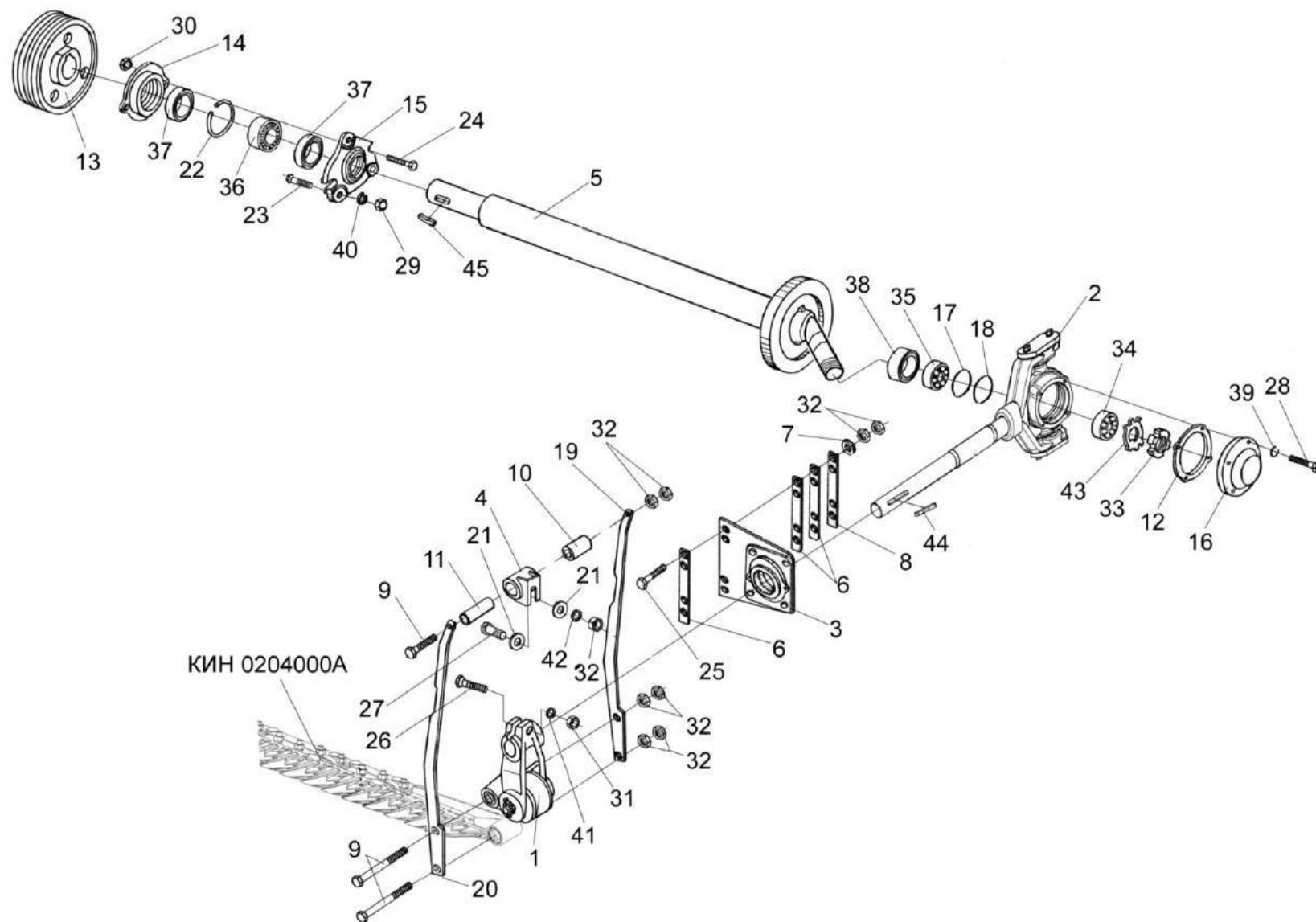


Рисунок 72 - Привод режущего аппарата жатки

№ рис	№ поз	Обозначение	Код ОКП	Наименование	Куда входит	
					Обозначение	Кол. на 1 сб.ед.
ПРИВОД РЕЖУЩЕГО АППАРАТА ЖАТКИ (рисунок 72)						
72	15,38	КИС 0234000	47 8537 1501	Крышка	КПТ 0460000	1
	16,38	КИС 0235000	47 8537 1502	Корпус	КПТ 0460000	1
	4,10-12	КИН 0213000	47 8714 1541	Кронштейн	КПТ 0460000	1
	1	КИС 0216020В	47 8711 2165	Привод ножа	КПТ 0460000	1
	2	КИС 0216030Б	47 8711 2166	Колебатель	КПТ 0460000	1
	3	КИС 0216040Б	47 8711 2168	Опора промежуточная	КПТ 0460000	1
	4	КИН 0213010	47 8714 1542	Кронштейн	КИН 0213000	1
	5	КИН 0214000	47 8714 1544	Вал	КПТ 0460000	1
	6	КИС 0200001А	47 8711 3789	Прокладка	КПТ 0460000	2
	7	КИС 0200409А	47 8711 3791	Шайба	КПТ 0460000	1
	8	КИС 0200501А	47 8711 3792	Полоса	КПТ 0460000	2
	9	КИС 0200604	47 8711 5325	Болт	КПТ 0460000	3
	10	КИС 0205001А	47 8711 2048	Втулка	КИН 0213000	1
	11	КИС 0205801А	47 8711 2069	Втулка внутренняя	КИН 0213000	1
	12	КИС 0216002А	47 8711 3792	Прокладка	КПТ 0460000	1
13	КИС 0216101Б	47 8711 2177	Шкив Ø 250	КПТ 0460000	1	
14	КИС 0216103А	47 8711 2179	Крышка подшипника	КИС 0234000	1	
15	КИС 0216201А	47 8711 3865	Корпус подшипника	КИС 0235000	1	

№ рис	№ поз	Обозначение	Код ОКП	Наименование	Куда входит	
					Обозначение	Кол. на 1 сб.ед.
72	16	КИС 0216409А	47 8711 2194	Крышка	КПТ 0460000	1
	17	КИС 0216502А	47 8711 2196	Прокладка регулировочная	КПТ 0460000	3
	18	КИС 0216502А-01		Прокладка регулировочная	КПТ 0460000	3
	19	КИН 0200406	47 8714 1470	Тяга	КПТ 0460000	1
	20	КИН 0200406-01	47 8714 1471	Тяга	КПТ 0460000	1
	21	КУЖ 0201422	47 8533 0785	Шайба специальная	КПТ 0460000	1
	22	Н.026.507	47 9188 4156	Кольцо распорное	КПТ 0460000	1
	23			Болт М10-6ех50 – 7796	КПТ 0460000	2
	24			Болт М12-6ех45 – 7796	КПТ 0460000	4
	25			Болт М12-6ех55 – 7796	КПТ 0460000	4
	26			Болт М14-6ех80 – 7796	КПТ 0460000	1
	27			Болт М16-6ех50 – 7796	КПТ 0460000	1
	28			Болт М6-6ех16 – 7798	КПТ 0460000	4
	29			Гайка М10-6G – 5915	КПТ 0460000	2
	30			Гайка М12-6G – 5915	КПТ 0460000	8
	31			Гайка М14-6G – 5915	КПТ 0460000	1
	32			Гайка М16-6G – 5915	КПТ 0460000	7
	33			Гайка ВМ39х1,5-6G – 11871	КПТ 0460000	2
	34			Подшипник 7208А – 27365	КПТ 0460000	2

№ рис	№ поз	Обозначение	Код ОКП	Наименование	Куда входит	
					Обозначение	Кол. на 1 сб.ед.
72	35			Подшипник 7508А – 27365	КПТ 0460000	2
	36			Подшипник 11209 – 28428	КИС 0234000	1
					КИС 0235000	1
	37			Манжета 2.2-45x65-1 – 8752	КИС 0234000	1
					КИС 0235000	1
	38			Манжета 2.2-55x80-1 – 8752	КПТ 0460000	1
	39			Шайба 6Т 65Г – 6402	КПТ 0460000	4
	40			Шайба 10Т 65Г – 6402	КПТ 0460000	2
	41			Шайба 14Т 65Г – 6402	КПТ 0460000	1
	42			Шайба 16Т 65Г – 6402	КПТ 0460000	1
	43			Шайба Н39.01 – 11872	КПТ 0460000	1
	44			Шпонка 12x8x70 – 23360	КПТ 0460000	1
	45			Шпонка 14x9x63 – 24068	КПТ 0460000	1

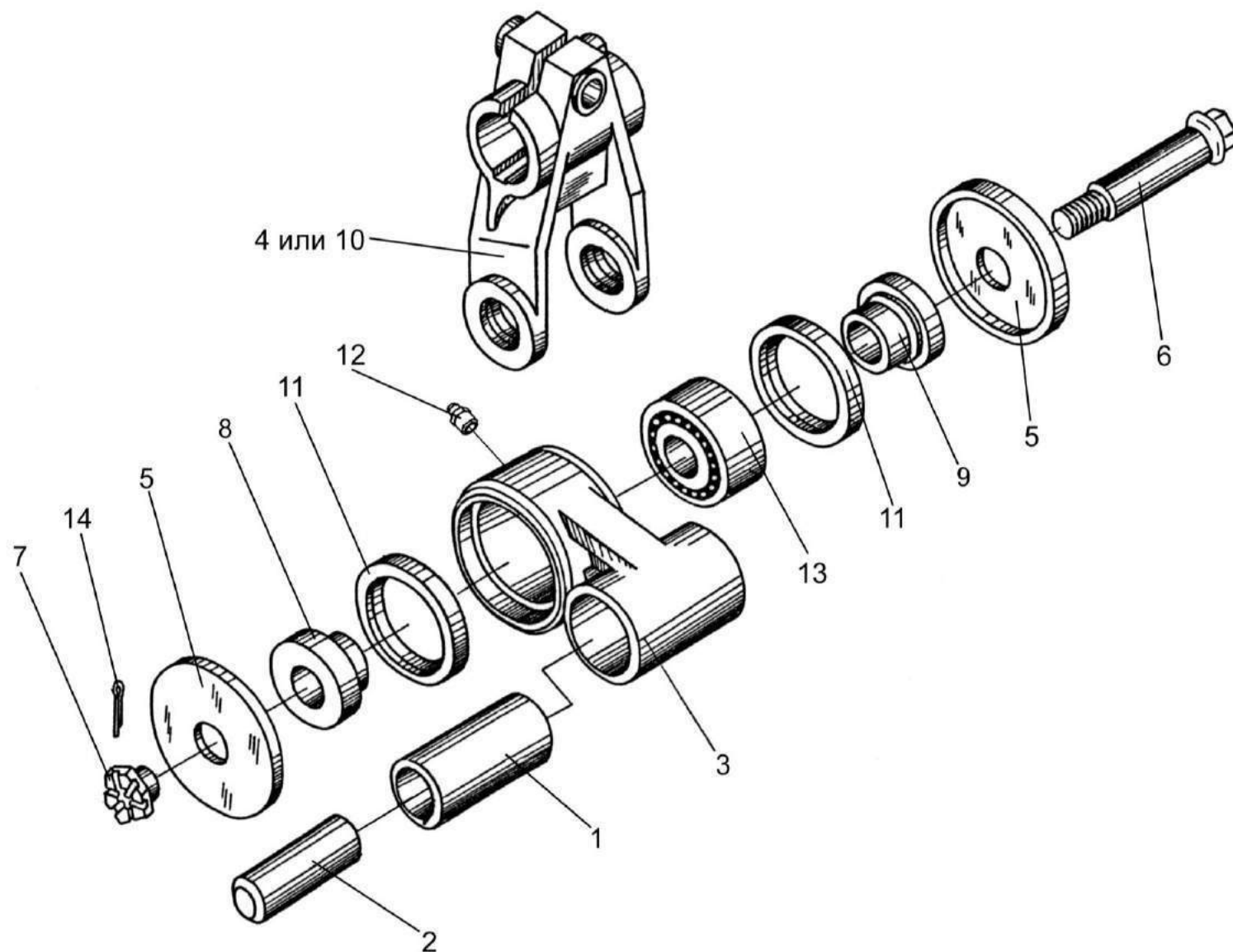


Рисунок 73 - Привод ножа КИС 0216020В



№ рис	№ поз	Обозначение	Код ОКП	Наименование	Куда входит	
					Обозначение	Кол. на 1 сб.ед.

**ПРИВОД НОЖА КИС 0216020В (рисунок 73)**

<b>73</b>	1-14	КИС 0216020В	47 8711 2165	Привод ножа	КПТ 0460000	1
	1-3	КИС 0216090Б	47 8711 4587	Эксцентрик	КИС 0216020В	1
	1	КИС 0205001А	47 8711 2048	Втулка	КИС 0216090Б	1
	2	КИС 0205801А	47 8711 2069	Втулка внутренняя	КИС 0216090Б	1
	3	КИС 0216301Б	47 8711 2182	Тяга	КИС 0216090Б	1
	4	КИС 0216304Б		Вилка	КИС 0216020В	1
	5	КИС 0216401Б		Крышка	КИС 0216020В	2
	6	КИС 0216601Б		Ось	КИС 0216020В	1
	7	КИС 0216602В		Гайка	КИС 0216020В	1
	8	КИС 0216603Г		Втулка	КИС 0216020В	1
	9	КИС 0216604		Втулка	КИС 0216020В	1
	10	КИС 0216615Б		Вилка	КИС 0216020В	1
	11			Манжета 1.2-52x75 – 8752	КИС 0216020В	2
	12			Масленка 1.2.Ц6 – 19853	КИС 0216020В	1
	13			Подшипник 23306 – 30633	КИС 0216020В	1
	14			Шплинт 4x32 – 397	КИС 0216020В	1

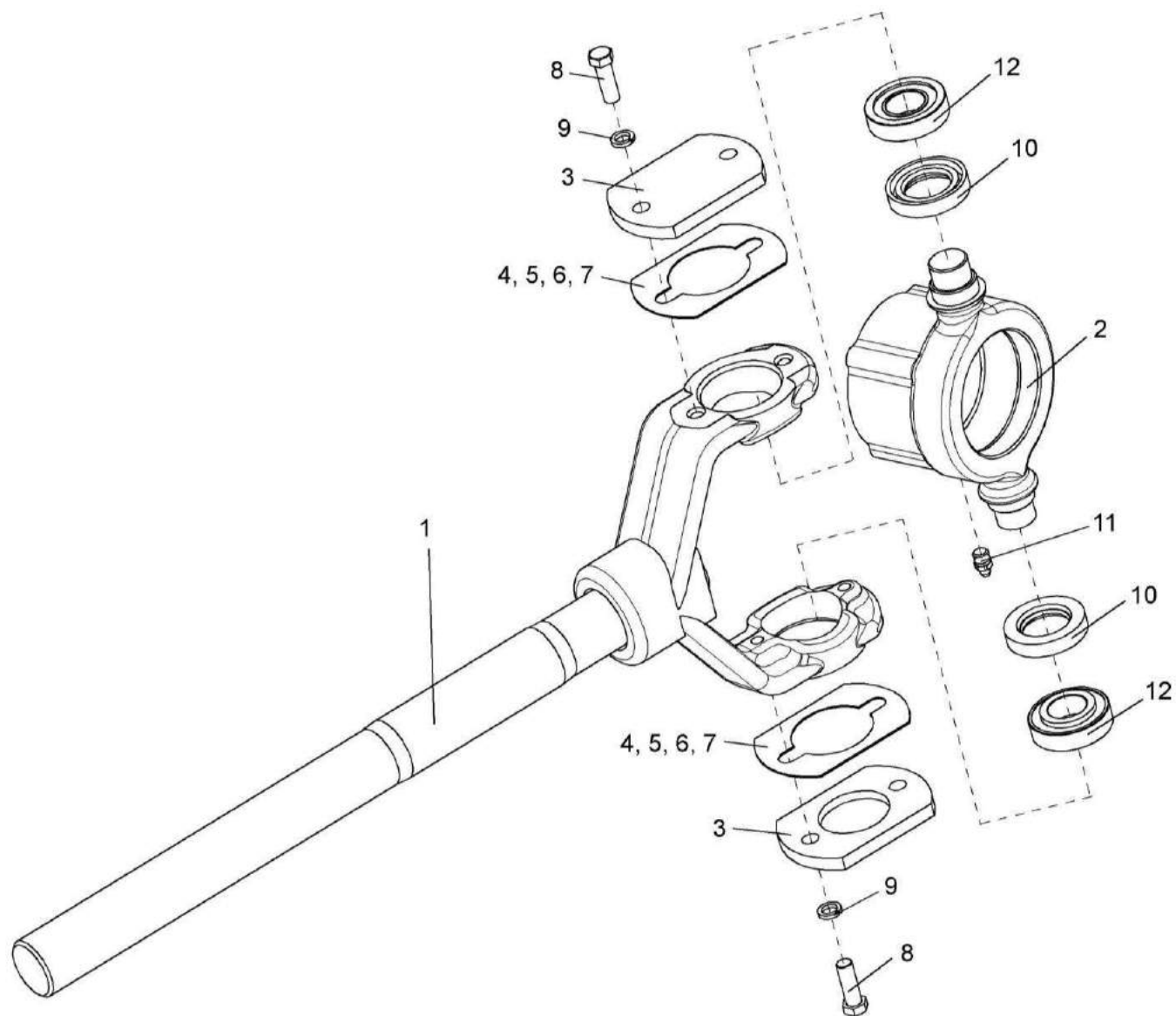


Рисунок 74 – Колебатель КИС 0216030Б

№ рис	№ поз	Обозначение	Код ОКП	Наименование	Куда входит	
					Обозначение	Кол. на 1 сб.ед.

**КОЛЕБАТЕЛЬ КИС 0216030Б (рисунок 74)**

<b>74</b>	1-12	КИС 0216030Б	47 8711 2166	Колебатель	КПТ 0460000	2
	1	КИС 0216070Б	47 8711 2172	Вал колебателя	КИС 0216030Б	1
	2	КИС 0216305Б	47 8711 2185	Крестовина	КИС 0216030Б	1
	3	КИС 0216403А	47 8711 2188	Крышка	КИС 0216030Б	2
	4	КИС 0216501А	47 8711 2195	Прокладка регулировочная	КИС 0216030Б	4
	5	КИС 0216501А-01	47 8711 2196	Прокладка регулировочная	КИС 0216030Б	4
	6	КИС 0216501А-02	47 8711 2197	Прокладка регулировочная	КИС 0216030Б	4
	7	КИС 0216501А-03		Прокладка регулировочная	КИС 0216030Б	2
	8			Болт М10х30 – 7796	КИС 0216030Б	4
	9			Шайба 10Т 65Г – 6402	КИС 0216030Б	4
	10			Манжета 1.2-30х52-1 – 8752	КИС 0216030Б	2
	11			Масленка 1.2Ц6 – 19853	КИС 0216030Б	1
	12			Подшипник 7205А – 27365	КИС 0216030Б	2

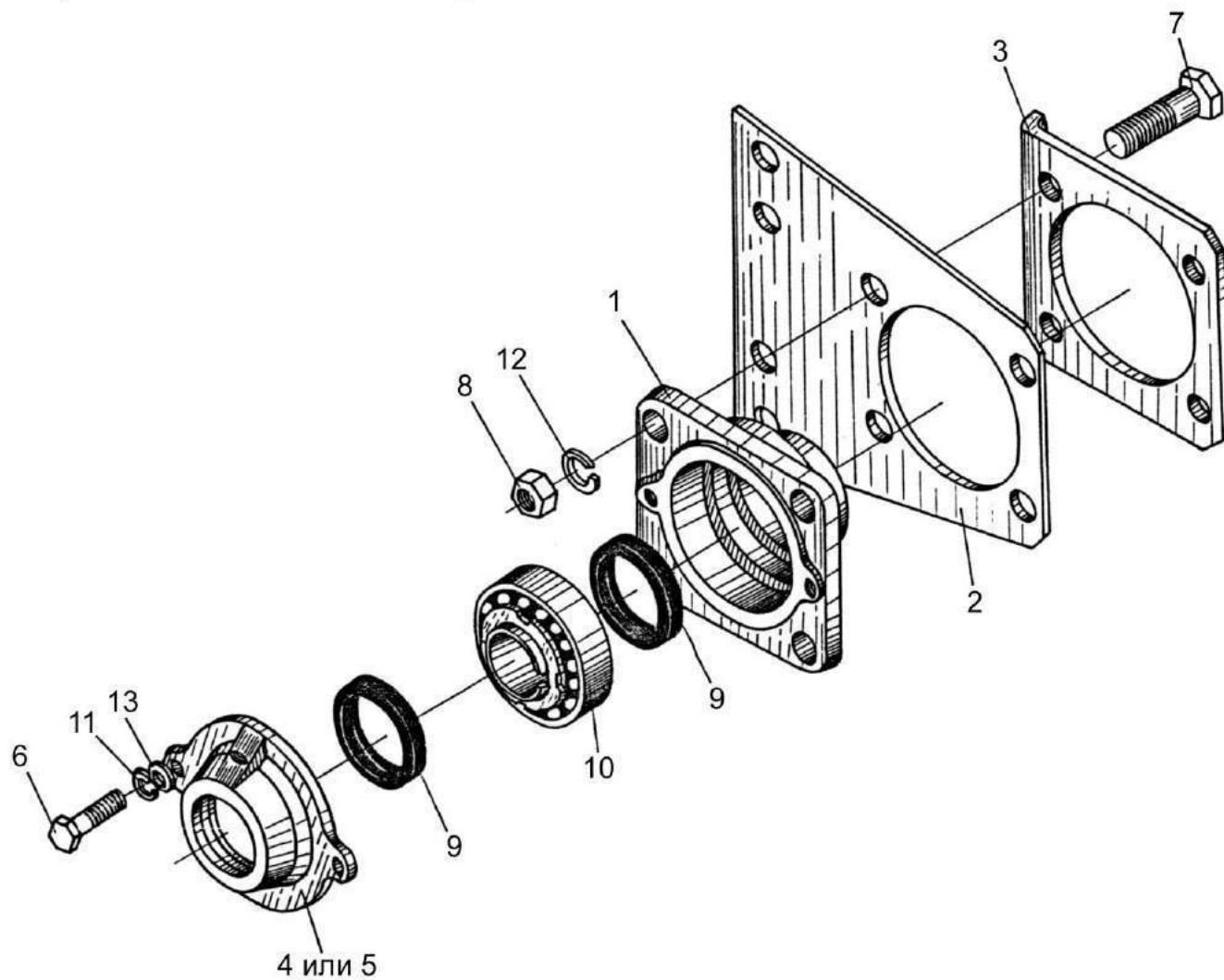


Рисунок 75 - Опора промежуточная КИС 0216040Б

№ рис	№ поз	Обозначение	Код ОКП	Наименование	Куда входит	
					Обозначение	Кол. на 1 сб.ед.

**ОПОРА ПРОМЕЖУТОЧНАЯ КИС 0216040Б (рисунок 75)**

<b>75</b>	1-13	КИС 0216040Б	47 8711 2168	Опора промежуточная	КПТ 0460000	1
	1	КИС 0216105Б	47 8711 3864	Корпус	КИС 0216040Б	1
	2	КИС 0216404Б	47 8711 2189	Кронштейн	КИС 0216040Б	1
	3	КИС 0216412Б	47 8711 3866	Накладка	КИС 0216040Б	1
	4	КИС 0600003	47 8537 2627	Крышка	КИС 0216040Б	1
	5	Н.026.165		Крышка подшипника	КИС 0216040Б	1
	6			Болт М8-6ех30 – 7796	КИС 0216040Б	2
	7			Болт М12-6ех40 – 7796	КИС 0216040Б	4
	8			Гайка М12-6G – 5915	КИС 0216040Б	4
	9			Манжета 2.2-40х60-1 – 8752	КИС 0216040Б	2
	10			Подшипник 11208 – 28428	КИС 0216040Б	1
	11			Шайба 8Т 65Г – 6402	КИС 0216040Б	2
	12			Шайба 12Т 65Г – 6402	КИС 0216040Б	4
	13			Шайба 8.01 – 11371	КИС 0216040Б	2

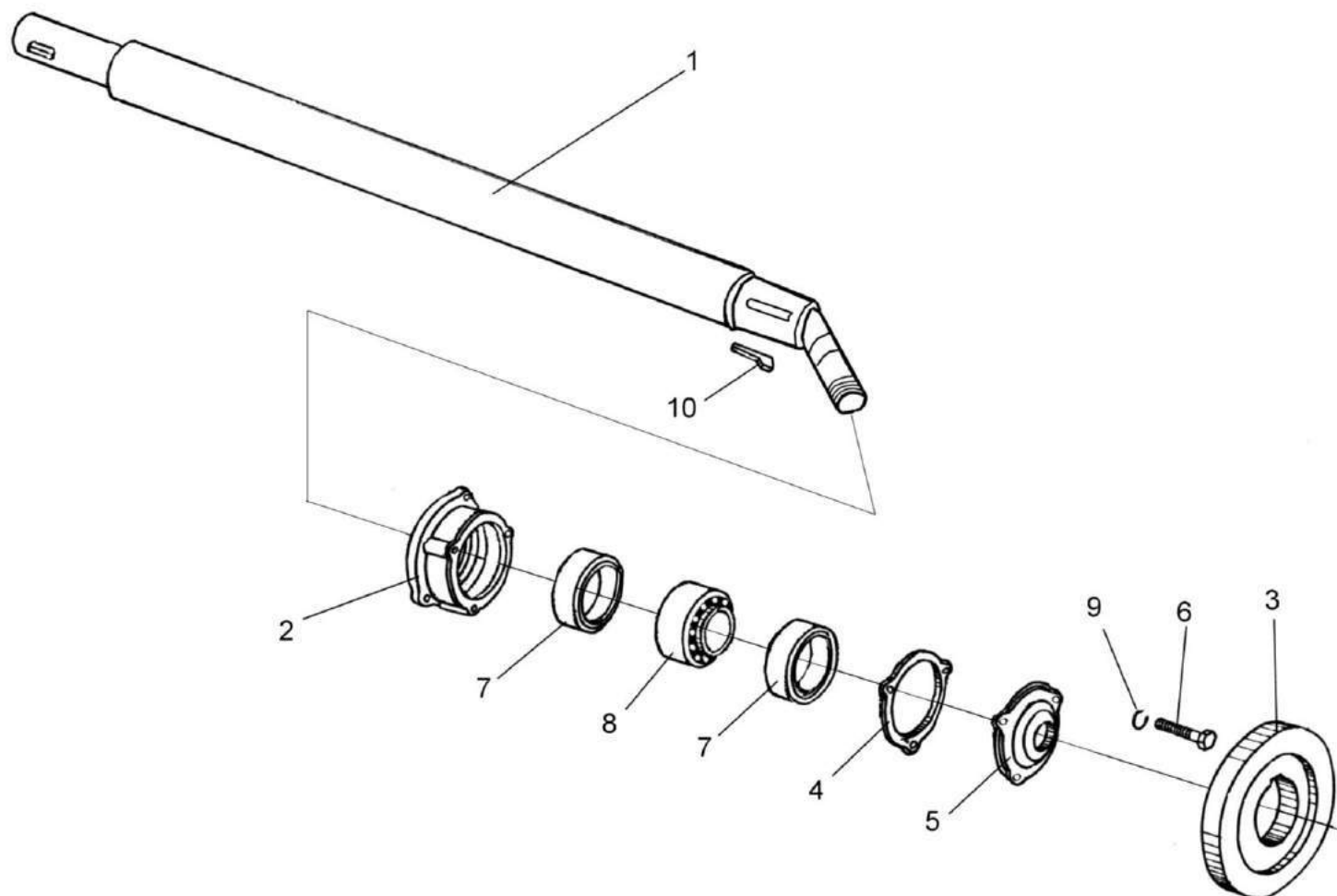


Рисунок 76 - Вал КИН 0214000

№ рис	№ поз	Обозначение	Код ОКП	Наименование	Куда входит	
					Обозначение	Кол. на 1 сб.ед.

**ВАЛ КИН 0214000 (рисунок 76)**

<b>76</b>	1-10	КИН 0214000	47 8714 1544	Вал	КПТ 0460000	1
	1	КИН 0214010	47 8714 1545	Вал	КИН 0214000	1
	2	КИН 0214201	47 8714 1546	Корпус	КИН 0214000	1
	3	КИС 0600101В	47 8711 5007	Маховик	КИН 0214000	1
	4	КИС 0605001Б	47 8711 2435	Прокладка	КИН 0214000	1
	5	КИС 0605007	47 8711 9387	Крышка	КИН 0214000	1
	6			Болт М10х25 – 7796	КИН 0214000	3
	7			Манжета 2.2-65х90 – 8752	КИН 0214000	2
	8			Подшипник 11313 – 8545	КИН 0214000	1
	9			Шайба 10Т 65Г – 6402	КИН 0214000	3
	10			Шпонка 18х11х56 – 24068	КИН 0214000	1

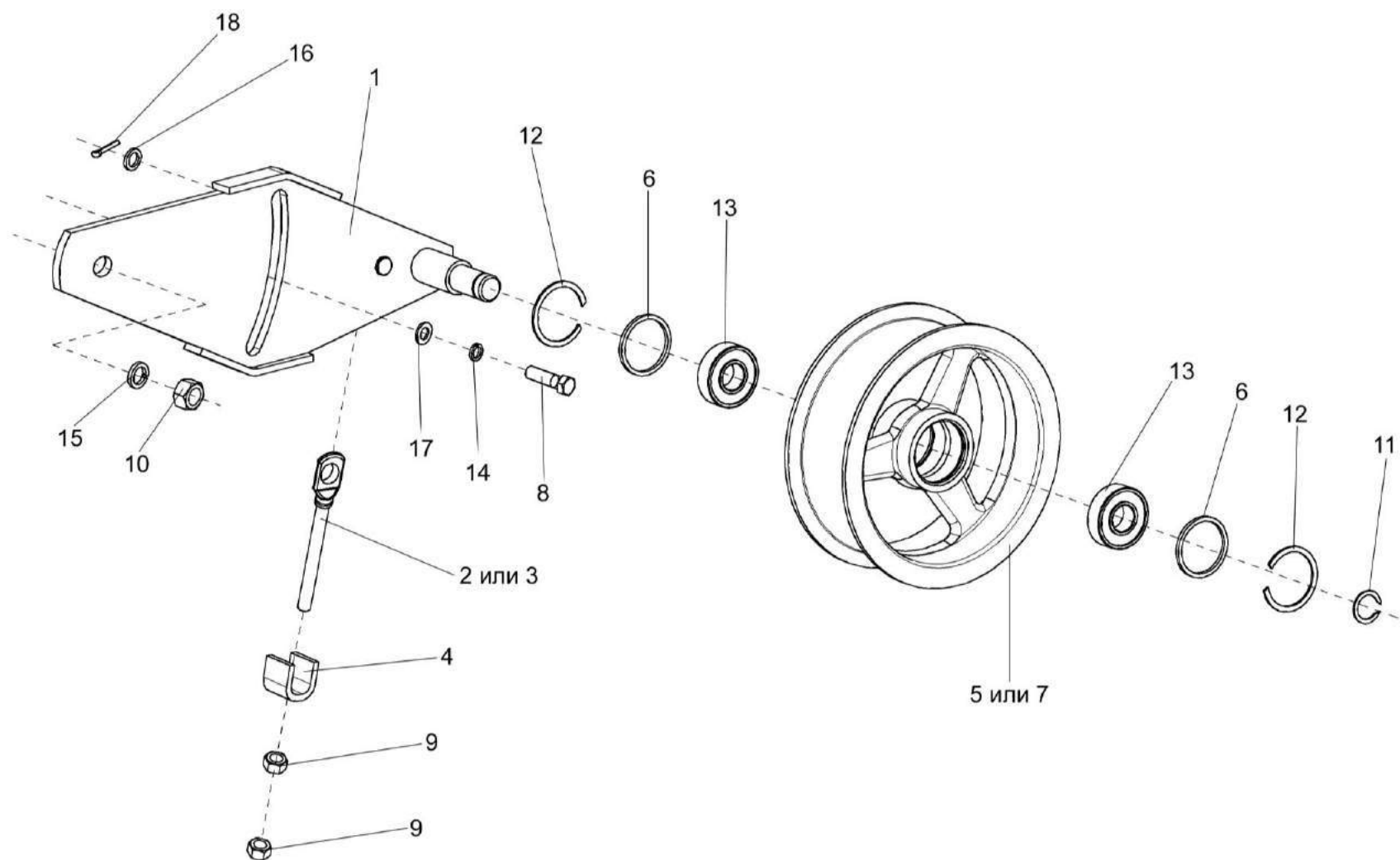


Рисунок 77 - Устройство натяжное МКС 0533000



№ рис	№ поз	Обозначение	Код ОКП	Наименование	Куда входит	
					Обозначение	Кол. на 1 сб.ед.
УСТРОЙСТВО НАТЯЖНОЕ МКС 0533000 (рисунок 77)						
77	1-18	МКС 0533000		Устройство натяжное	МКС 0500000	1
	5-7,12,13	МКС 0513020		Шкив натяжной	МКС 0533000	1
	1	МКС 0533010		Планка натяжения	МКС 0533000	1
	2	МКС 0555000		Болт	КПТ 0460000	1
	3	МКС 0500602		Болт	КПТ 0460000	1
	4	МКС 0500603		Втулка	КПТ 0460000	1
	5	МКС 0513001		Ролик	МКС 0513020	1
	6	МКС 0513408		Кольцо	МКС 0513020	2
	7	КПР 6105101-01		Ролик	МКС 0513020	1
	8			Болт М12-6ех45 – 7796	КПТ 0460000	1
	9			Гайка М12-6G – 5915	КПТ 0460000	2
	10			Гайка М16-6G – 5915	КПТ 0460000	1
	11			Кольцо А20 – 13940	МКС 0533000	1
	12			Кольцо В47 – 13941	МКС 0513020	2
	13			Подшипник 180204с17 – 8882	МКС 0513020	2
	14			Шайба 12Т 65Г – 6402	КПТ 0460000	1
	15			Шайба 16Т 65Г – 6402	КПТ 0460000	1
	16			Шайба А.10.01 – 6958	КПТ 0460000	1
17			Шайба А.12.01 – 6958	КПТ 0460000	1	
18			Шплинт 3,2х32 – 397	КПТ 0460000	1	

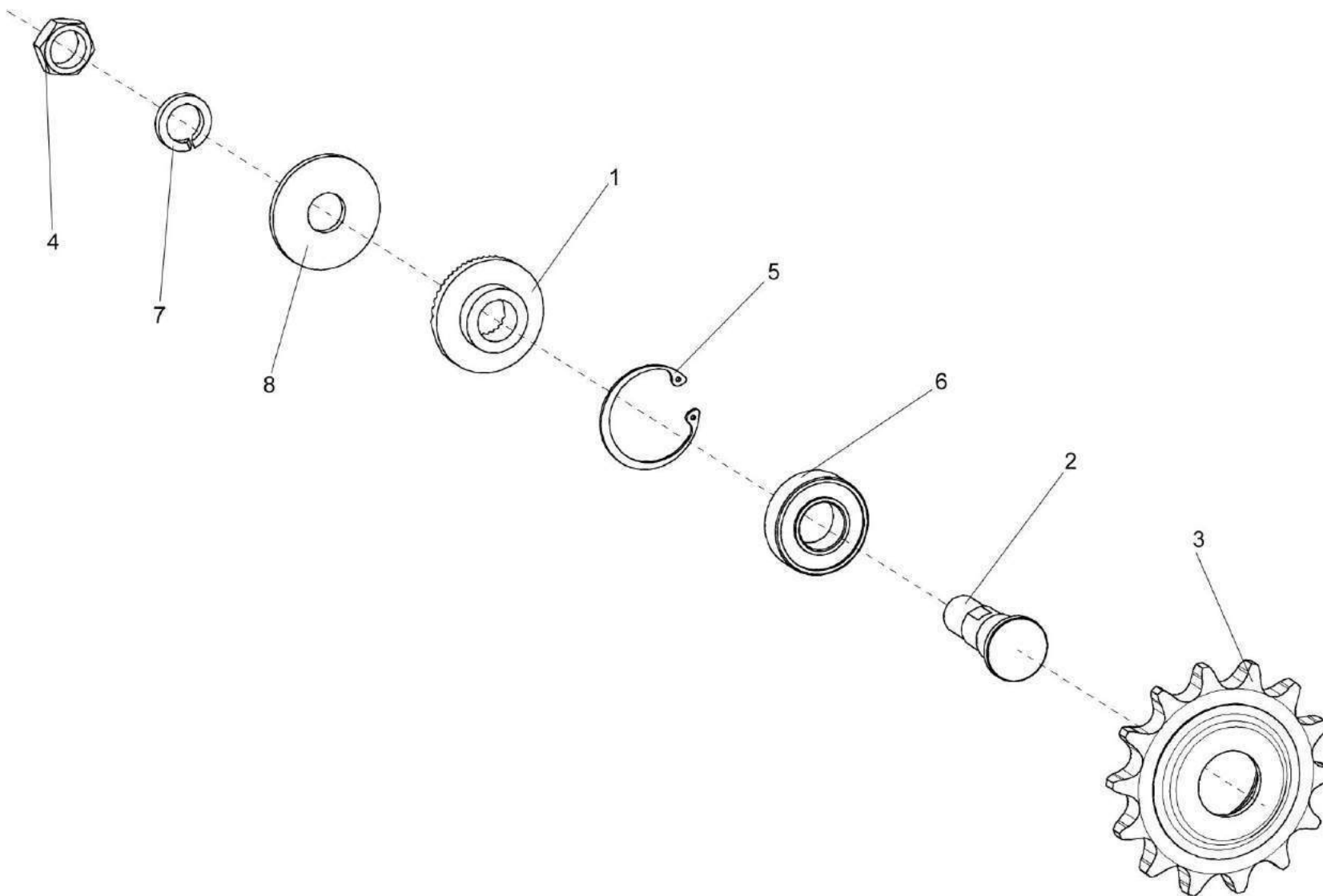


Рисунок 78 - Устройство натяжное КИС 0214000В

№ рис	№ поз	Обозначение	Код ОКП	Наименование	Куда входит	
					Обозначение	Кол. на 1 сб.ед.
УСТРОЙСТВО НАТЯЖНОЕ КИС 0214000В (рисунок 78)						
78	1-8	КИС 0214000В		Устройство натяжное	КПТ 0460000	1
	1	КИС 0214602		Втулка	КИС 0214000В	1
	2	КИС 0214605Б		Ось звездочка	КИС 0214000В	1
	3	КУЖ 0119601	47 8533 0595	Звездочка z=14; t=25,4	КИС 0214000В	1
	4			Гайка М20-6G – 2526	КИС 0214000В	1
	5			Кольцо В52 – 13943	КИС 0214000В	1
	6			Подшипник 80205 – 7242	КИС 0214000В	1
	7			Шайба 20Т 65Г – 6402	КИС 0214000В	1
	8			Шайба А.20.01 – 6958	КИС 0214000В	1

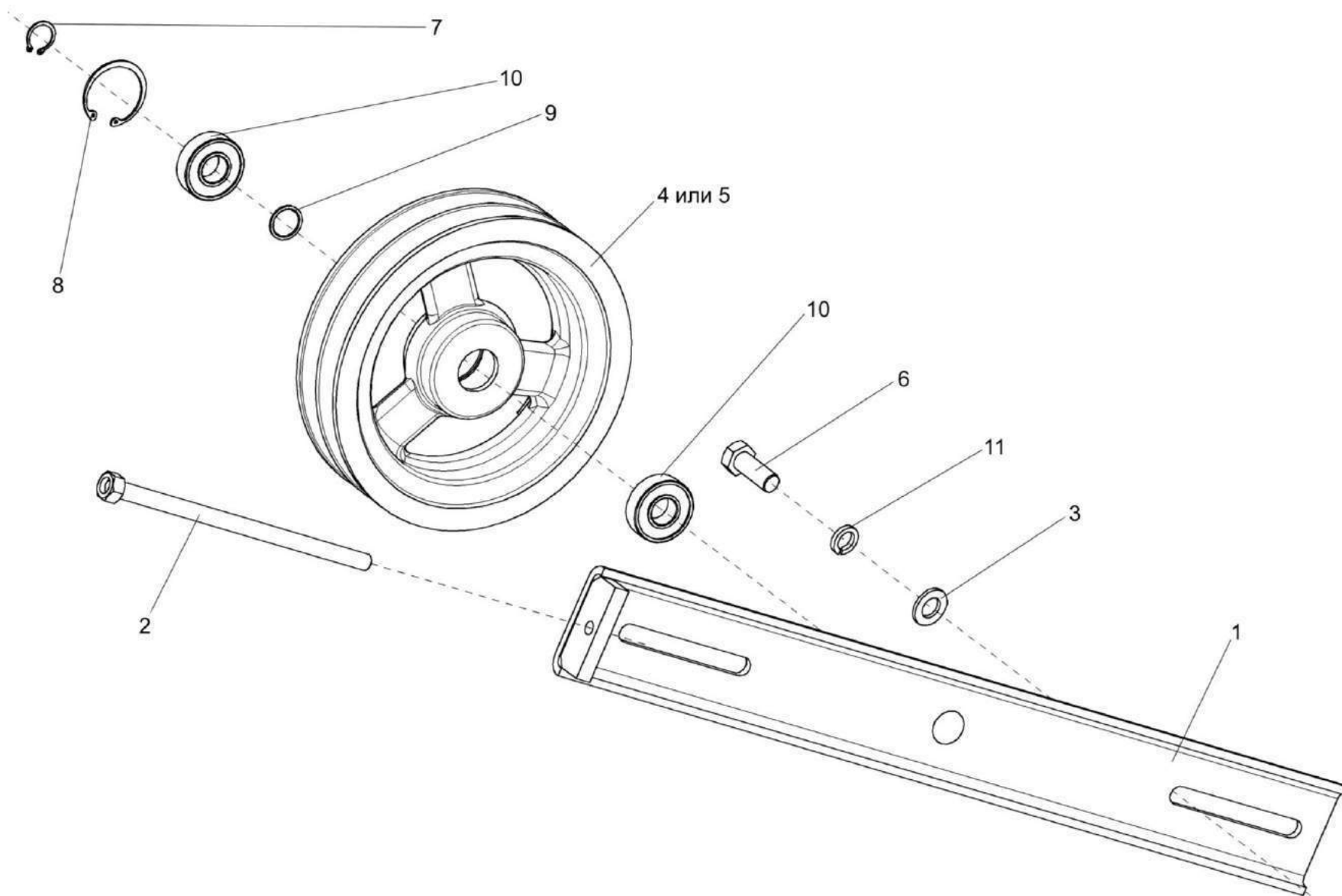


Рисунок 79 - Устройство натяжное КИС 0215000Б

№ рис	№ поз	Обозначение	Код ОКП	Наименование	Куда входит	
					Обозначение	Кол. на 1 сб.ед.

**УСТРОЙСТВО НАТЯЖНОЕ КИС 0215000Б (рисунок 79)**

<b>79</b>	1-4,7-10	КИС 0215000Б		Натяжное устройство	КПТ 0460000	1
	1	КИС 0215010Б		Планка натяжения	КИС 0215000Б	1
	2	КИС 0215020А		Стяжка	КИС 0215000Б	1
	3	КИС 0200409А	47 8711 3791	Шайба	КПТ 0460000	2
	4	КИС 0215001А		Шкив Ø 224	КИС 0215000Б	1
	5	КИС 0215101А		Шкив Ø 224	КИС 0215000Б	1
	6			Болт М12х1,25-6ех45 – 7796	КПТ 0460000	2
	7			Кольцо Б20 – 13942	КИС 0215000Б	1
	8			Кольцо В47 – 13943	КИС 0215000Б	1
	9			Кольцо запорное 22МН470-61	КИС 0215000Б	1
	10			Подшипник 80204 – 7242	КИС 0215000Б	2
	11			Шайба 12Т 65Г – 6402	КПТ 0460000	2

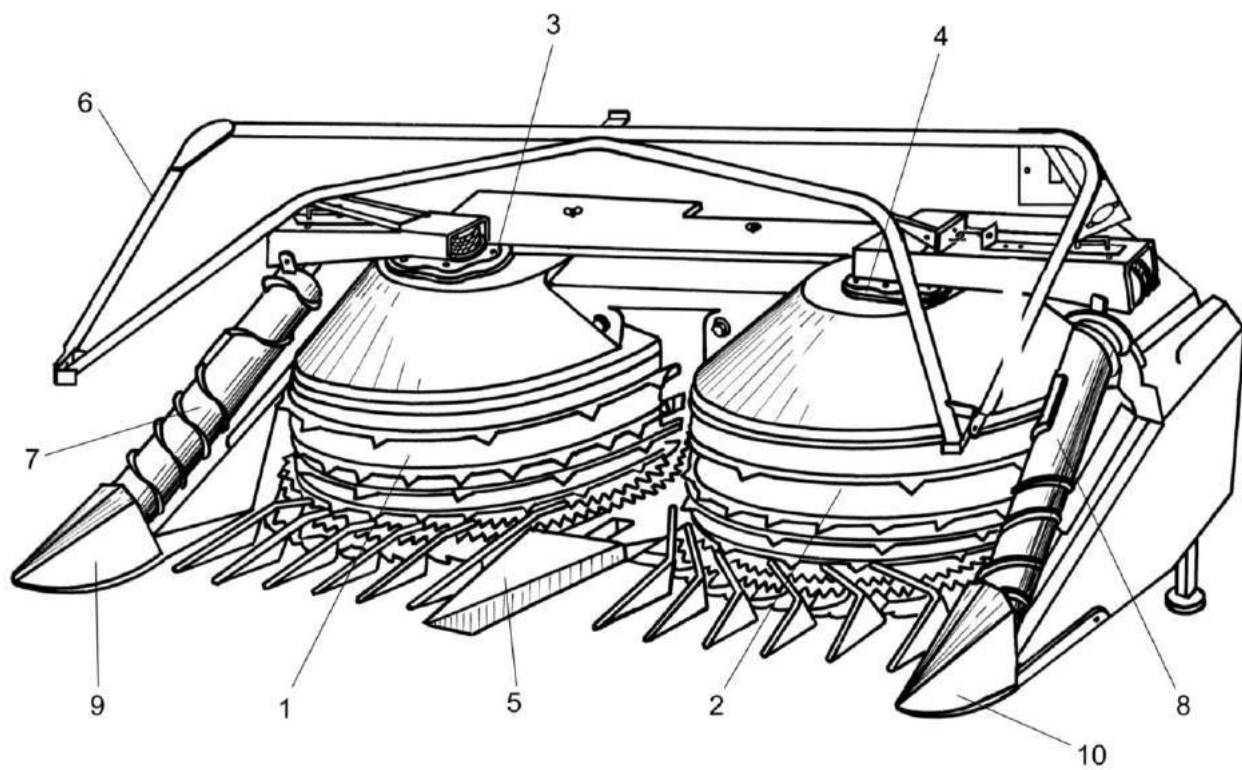


Рисунок 80 – Жатка для грубостебельных культур ПКК 0200000А

№ рис	№ поз	Обозначение	Код ОКП	Наименование	Куда входит	
					Обозначение	Кол. на 1 сб.ед.

**ЖАТКА ДЛЯ ГРУБОСТЕБЕЛЬНЫХ КУЛЬТУР ПКК 0200000А (рисунок 80)**

<b>80</b>	1-10	ПКК 0200000А		Жатка для грубостебельных культур с активными боковыми делителями	КПТ 0000000	1
	1	ПКК 0202050	47 7558 5174	Барабан	ПКК 0200000А	1
	2	ПКК 0202050-01	47 7558 5175	Барабан	ПКК 0200000А	1
	3	ПКК 0202850	47 7558 6847	Редуктор конический	ПКК 0200000А	1
	4	ПКК 0202860	47 7558 6850	Редуктор	ПКК 0200000А	1
	5	ПКК 0203050		Носок	ПКК 0200000А	1
	6	ПКК 0206030	47 7558 5405	Брус заламывающий	ПКК 0200000А	1
	7	ПКК 0207000А	47 7558 5424	Делитель боковой	ПКК 0200000А	1
	8	ПКК 0207000А-01	477558 5425	Делитель боковой	ПКК 0200000А	1
	9	ПКК 0207090		Башмак	ПКК 0200000А	1
	10	ПКК 0207090-01		Башмак	ПКК 0200000А	1

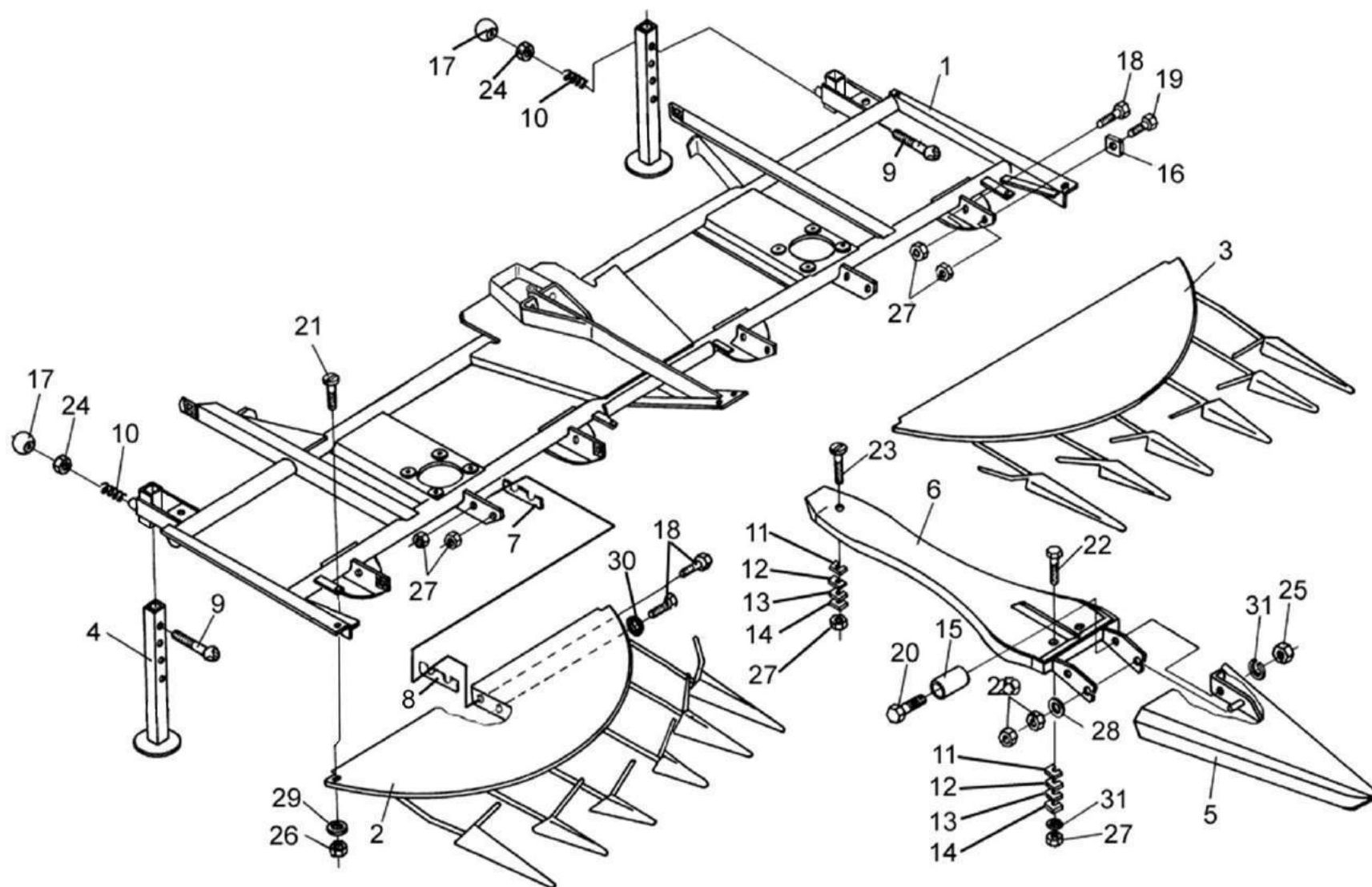


Рисунок 81 - Рама жатки для грубостебельных культур ПКК 0201240



№ рис	№ поз	Обозначение	Код ОКП	Наименование	Куда входит	
					Обозначение	Кол. на 1 сб.ед.
РАМА ЖАТКИ ПКК 0201240 (рисунок 81)						
81	1-4,7-10, 16-19,21, 24-27,29,31	ПКК 0201240	47 7558 5065	Рама	ПКК 0200000А	1
	15,20,28, 31	ПКК 0203080	47 7558 5336	Носок с опорой	ПКК 0200000А	1
	1	ПКК 0201150	47 7558 5047	Рама главная	ПКК 0201240	1
	2	ПКК 0201250	47 7558 5068	Держатель	ПКК 0201240	1
	3	ПКК 0201250-01	47 7558 5069	Держатель	ПКК 0201240	1
	4	ПКК 0201270	47 7558 5077	Стойка	ПКК 0201240	2
	5	ПКК 0203050		Носок	ПКК 0203080	1
	6	ПКК 0203060		Хвостовик делителя	ПКК 0203080	1
	7	ПКК 0201474	47 7558 5103	Прокладка	ПКК 0201240	8
	8	ПКК 0201474-01	47 7558 5104	Прокладка	ПКК 0201240	16
	9	ПКК 0201629	47 7558 5149	Фиксатор	ПКК 0201240	2
	10	ПКК 0201634	47 7558 6744	Пружина	ПКК 0201240	2
	11	ПКК 0202499	47 7558 6706	Прокладка	ПКК 0200000А	11
	12	ПКК 0202499-01	47 7558 6707	Прокладка	ПКК 0200000А	11
13	ПКК 0202499-02	47 7558 6747	Прокладка	ПКК 0200000А	11	
14	ПКК 0202499-03	47 7558 6860	Прокладка	ПКК 0200000А	11	

№ рис	№ поз	Обозначение	Код ОКП	Наименование	Куда входит	
					Обозначение	Кол. на 1 сб.ед.
81	15	ПКК 0203809		Втулка	ПКК 0203080	2
	16	ПКК 0204505-01		Накладка	ПКК 0201240	4
	17	H.067.044	47 9136 1040	Ручка II П30МН6-64	ПКК 0201240	2
	18			Болт М12-6ех40 – 7796	ПКК 0201240	8
	19			Болт М12-6ех45 – 7796	ПКК 0201240	4
	20			Болт М12-6ех55 – 7796	ПКК 0203080	2
	21			Болт М8-6ех20 – 7802	ПКК 0201240	4
	22			Болт М12-6ех70 – 7802	ПКК 0200000А	2
	23			Болт М12-6ех110 – 7802	ПКК 0200000А	1
	24			Гайка М10-6G – 5915	ПКК 0201240	2
	25			Гайка М12-6G – 5915	ПКК 0201240	2
	26		45 9565 1253	Гайка М8-6Н	ПКК 0201240	4
	27		45 9565 1252	Гайка М12-6Н	ПКК 0200000А ПКК 0201240	2 3
	28			Шайба 12Т 65Г – 6402	ПКК 0203080	2
	29			Шайба 8.01 – 6958	ПКК 0201240	8
	30			Шайба А12.01 – 6958	ПКК 0200000А	2
	31			Шайба 12.01 – 6958	ПКК 0201240	2

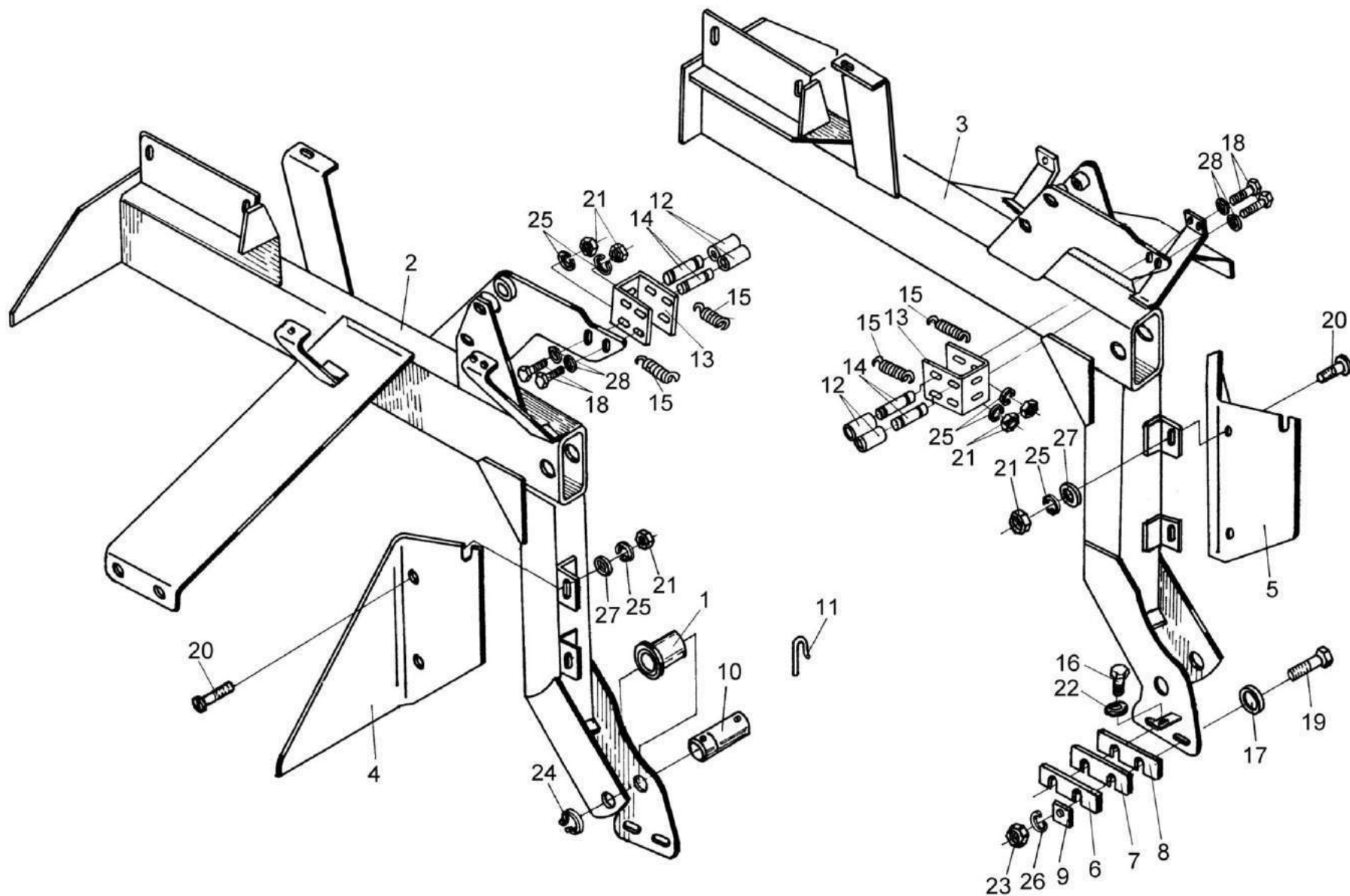


Рисунок 82 – Рама навески ПКК 0205070

№ рис	№ поз	Обозначение	Код ОКП	Наименование	Куда входит	
					Обозначение	Кол. на 1 сб.ед.
РАМА НАВЕСКИ ПКК 0205070 (рисунок 82)						
82	1,2,10,11, 16,22,24	ПКК 0205070	47 7558 5378	Рама навески	ПКК 0200000А	1
	1,3,10,11, 16,22,24	ПКК 0205070-01	47 7558 5379	Рама навески	ПКК 0200000А	1
	12-15	КИС 0128300А	47 8711 3504	Замок	ПКК 0200000А	2
	1	ПКК 0205601А		Ролик	ПКК 0205070 ПКК 0205070-01	1 1
	2	ПКК 0205080А	47 7558 5380	Рама навески	ПКК 0205070	1
	3	ПКК 0205080А-01	47 7558 5381	Рама навески	ПКК 0205070-01	1
	4	ПКК 0200404	47 7558 5026	Закрылок	ПКК 0200000А	1
	5	ПКК 0200404-01	47 7558 6768	Закрылок	ПКК 0200000А	1
	6	ПКК 0200411	47 7558 6854	Шайба	ПКК 0200000А	2
	7	ПКК 0200411-01	47 7558 5027	Шайба	ПКК 0200000А	2
	8	ПКК 0200411-02	47 7558 5028	Шайба	ПКК 0200000А	2
	9	ПКК 0204505	47 7558 5376	Накладка	ПКК 0200000А	8
	10	ПКК 0205615А		Ось ролика	ПКК 0205070 ПКК 0205070-01	1 1
	11	ЖКЛ 0000609		Шплинт	ПКК 0205070 ПКК 0205070-01	2 2
	12	КИС 0128002А	47 8711 1418	Муфта	КИС 0128300А	2

№ рис	№ поз	Обозначение	Код ОКП	Наименование	Куда входит			
					Обозначение	Кол. на 1 сб.ед.		
82	13	КИС 0128472А	47 8711 1523	Скоба	КИС 0128300А	1		
	14	КИС 0128608А	47 8711 1531	Валик	КИС 0128300А	2		
	15	КИС 0128609Б	47 8711 5466	Пружина	КИС 0128300А	2		
	16	КИС 0150664-01	47 8637 1183	Болт	ПКК 0205070	1		
					ПКК 0205070-01	1		
	17	КУЖ 0201442	47 8533 0785	Шайба специальная	ПКК 0200000А	4		
	18			Болт М8-6х20 – 7796	ПКК 0200000А	4		
	19			Болт М16-6х60 – 7796	ПКК 0200000А	4		
	20			Винт ВМ8-6х25 – 17473	ПКК 0200000А	6		
	21			Гайка М8-6G – 5915	ПКК 0200000А	10		
	22					Гайка М12-6G – 5915	ПКК 0205070	1
							ПКК 0205070-01	1
	23					Гайка М16-6G – 5915	ПКК 0200000А	4
	24					Кольцо В30 – 13940	ПКК 0205070	1
							ПКК 0205070-01	1
	25					Шайба 8Т 65Г – 6402	ПКК 0200000А	10
	26					Шайба 16 65Г – 6402	ПКК 0200000А	4
	27					Шайба А.8.01 – 6958	ПКК 0200000А	6
	28					Шайба С.8.01 – 11371	ПКК 0200000А	6

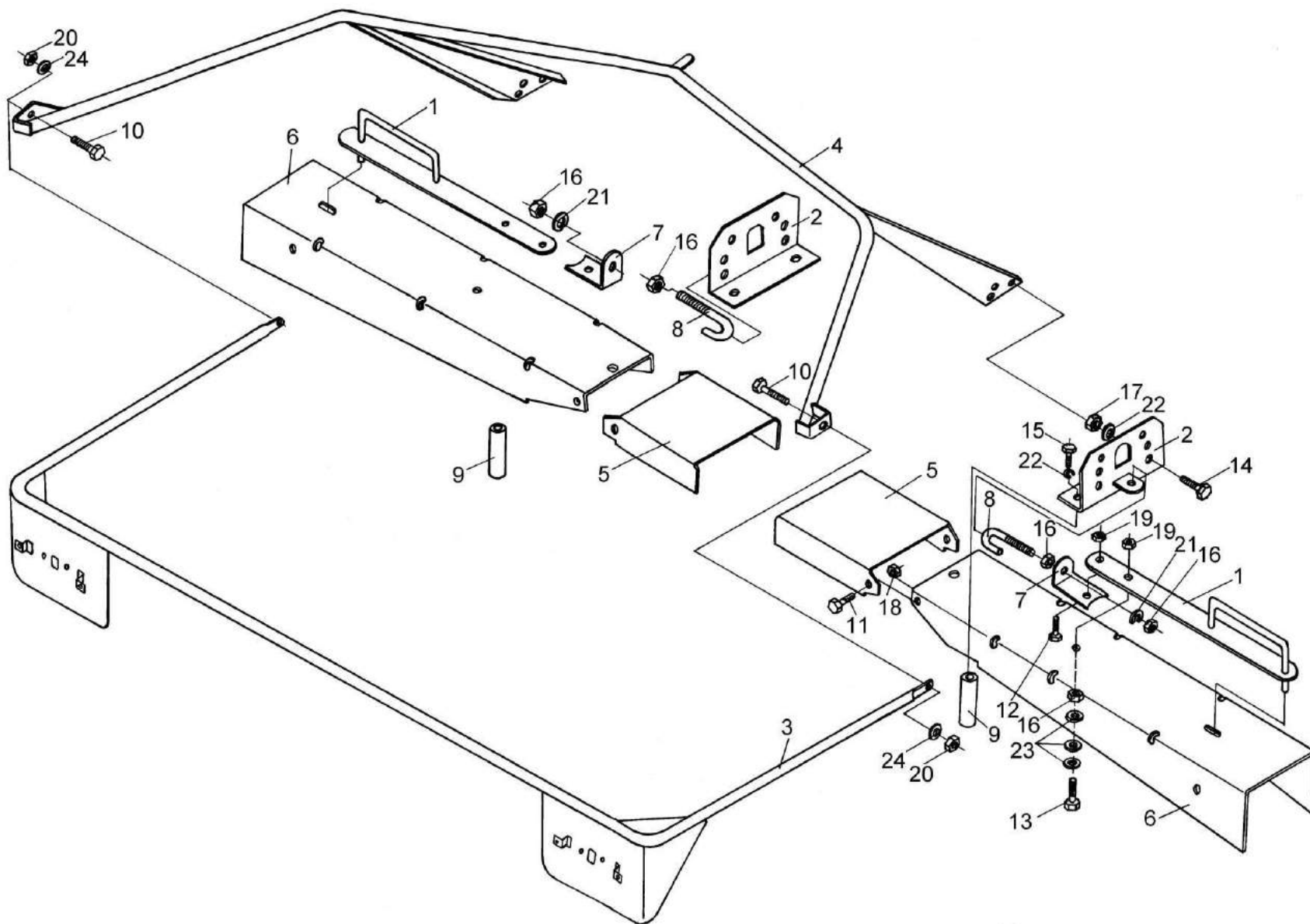


Рисунок 83 – Брус заламывающий ПКК 0206030, ограждение ременной передачи

№ рис	№ поз	Обозначение	Код ОКП	Наименование	Куда входит	
					Обозначение	Кол. на 1 сб.ед.

**БРУС ЗАЛАМЫВАЮЩИЙ ПКК 0206030, ОГРАЖДЕНИЕ РЕМЕННОЙ ПЕРЕДАЧИ (рисунок 83)**

<b>83</b>	3,4,10,20, 24	ПКК 0206030	47 7558 5405	Брус заламывающий	ПКК 0200000А	1
	1	ПКК 0200040	47 7558 5014	Рукоятка	ПКК 0200000А	2
	2	ПКК 0200050	47 7558 5017	Уголок	ПКК 0200000А	2
	3	ПКК 0206040		Ограждение	ПКК 0206030	1
	4	ПКК 0206050А		Брус	ПКК 0206030	1
	5	ПКК 0200416	47 7558 6859	Кожух	ПКК 0200000А	2
	6	ПКК 0200417	47 7558 5033	Кожух	ПКК 0200000А	2
	7	ПКК 0200502	47 7558 5038	Уголок	ПКК 0200000А	2
	8	ПКК 0200623	47 7558 5042	Зацеп	ПКК 0200000А	2
	9	ПКК 0200804	47 7558 5043	Втулка	ПКК 0200000А	4
	10	ПКК 0206602		Болт	ПКК 0206030	2
	11			Болт М8-6х16 – 7796	ПКК 0200000А	4
	12			Болт М10-6х25 – 7796	ПКК 0200000А	4
	13			Болт М10-6х30 – 7796	ПКК 0200000А	2
	14			Болт М12-6х25 – 7796	ПКК 0200000А	4
	15			Болт М12-6х90 – 7796	ПКК 0200000А	4
	16			Гайка М10-6G – 5915	ПКК 0200000А	8
	17			Гайка М12-6G – 5915	ПКК 0200000А	4

№ рис	№ поз	Обозначение	Код ОКП	Наименование	Куда входит	
					Обозначение	Кол. на 1 сб.ед.
83	18		45 9565 1253	Гайка М8-6Н	ПКК 0200000А	4
	19		45 9565 1260	Гайка М10-6Н	ПКК 0200000А	4
	20		45 9565 1252	Гайка М12-6Н	ПКК 0206030	2
	21			Шайба 10Т 65Г – 6402	ПКК 0200000А	4
	22			Шайба 12Т 65Г – 6402	ПКК 0200000А	8
	23			Шайба С.10.01 – 11371	ПКК 0200000А	6
	24			Шайба С.12.01 – 11371	ПКК 0206030	2



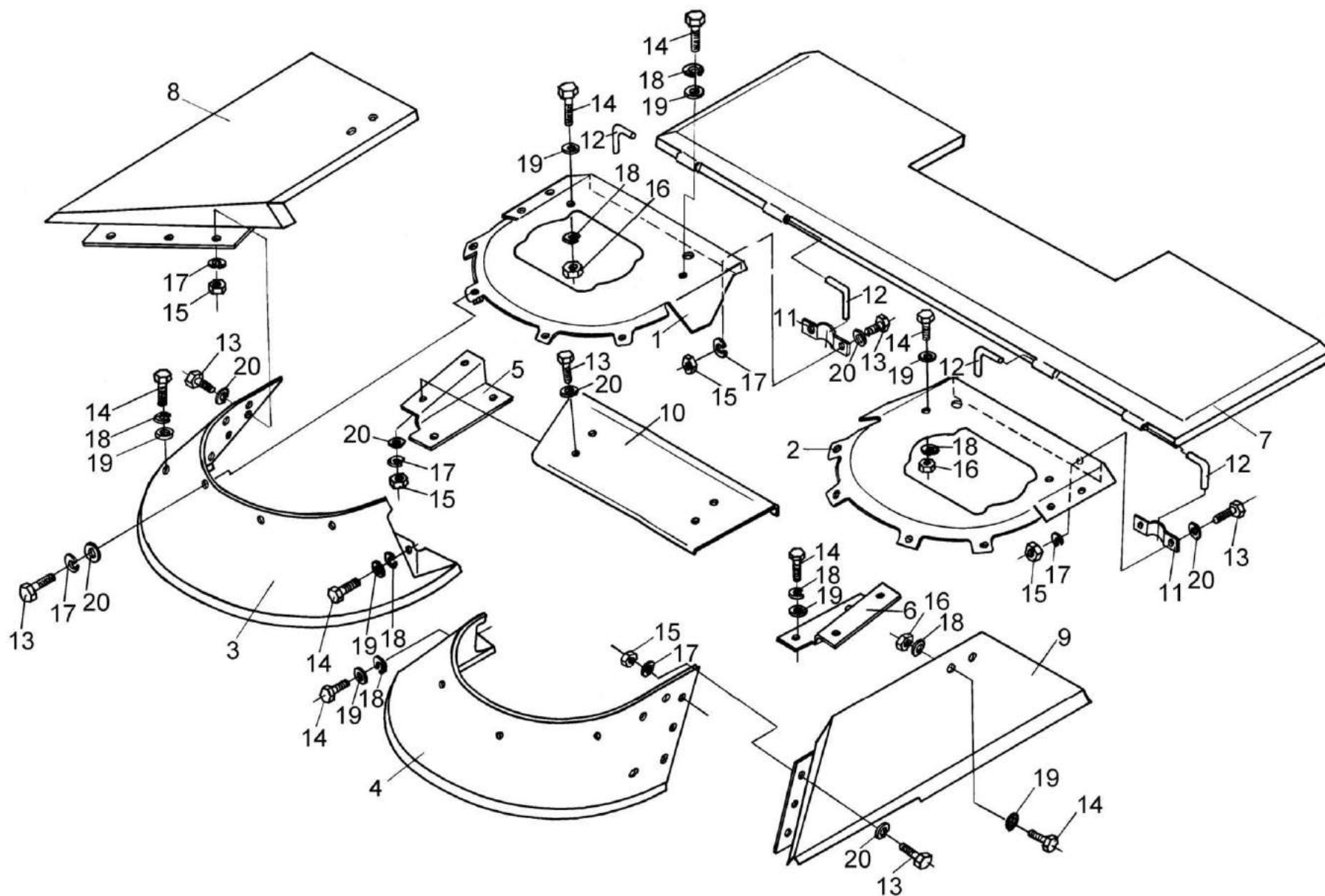


Рисунок 84 – Панели ПКК 0202180, ПКК 0202180-01, кожух и боковина жатки

№ рис	№ поз	Обозначение	Код ОКП	Наименование	Куда входит	
					Обозначение	Кол. на 1 сб.ед.
ПАНЕЛИ ПКК 0202180, ПКК 0202180- 01, КОЖУХ И БОКОВИНА ЖАТКИ (рисунок 84)						
84	1	ПКК 0208180	47 7558 5499	Панель	ПКК 0200000А	1
	2	ПКК 0208180-01	47 7558 6650	Панель	ПКК 0200000А	1
	3	ПКК 0208190	47 7558 6655	Кожух передний	ПКК 0200000А	1
	4	ПКК 0208190-01	47 7558 6655	Кожух передний	ПКК 0200000А	1
	5	ПКК 0208200	47 7558 6661	Кронштейн	ПКК 0200000А	1
	6	ПКК 0208200-01	47 7558 6662	Кронштейн	ПКК 0200000А	1
	7	ПКК 0208210	47 7558 6667	Крышка	ПКК 0200000А	1
	8	ПКК 0208433	47 7558 6679	Боковина	ПКК 0200000А	1
	9	ПКК 0208433-01	47 7558 6680	Боковина	ПКК 0200000А	1
	10	ПКК 0208434	47 7558 6685	Крышка	ПКК 0200000А	1
	11	ПКК 0208535	47 7558 6693	Петля	ПКК 0200000А	4
	12	ПКК 0208608	47 7558 6696	Кронштейн	ПКК 0200000А	4
	13			Болт М8-6ех16 – 7796	ПКК 0200000А	30
	14			Болт М12-6ех25 – 7796	ПКК 0200000А	16
	15			Гайка М8-6G – 5915	ПКК 0200000А	18
	16			Гайка М12-6G – 5915	ПКК 0200000А	7
	17			Шайба 8Т 65Г – 6402	ПКК 0200000А	30
	18			Шайба 12Т 65Г – 6402	ПКК 0200000А	16

№ рис	№ поз	Обозначение	Код ОКП	Наименование	Куда входит	
					Обозначение	Кол. на 1 сб.ед.
84	19			Шайба А.12.01 – 6958	ПКК 0200000А	12
	20			Шайба С.8.01 – 11371	ПКК 0200000А	36

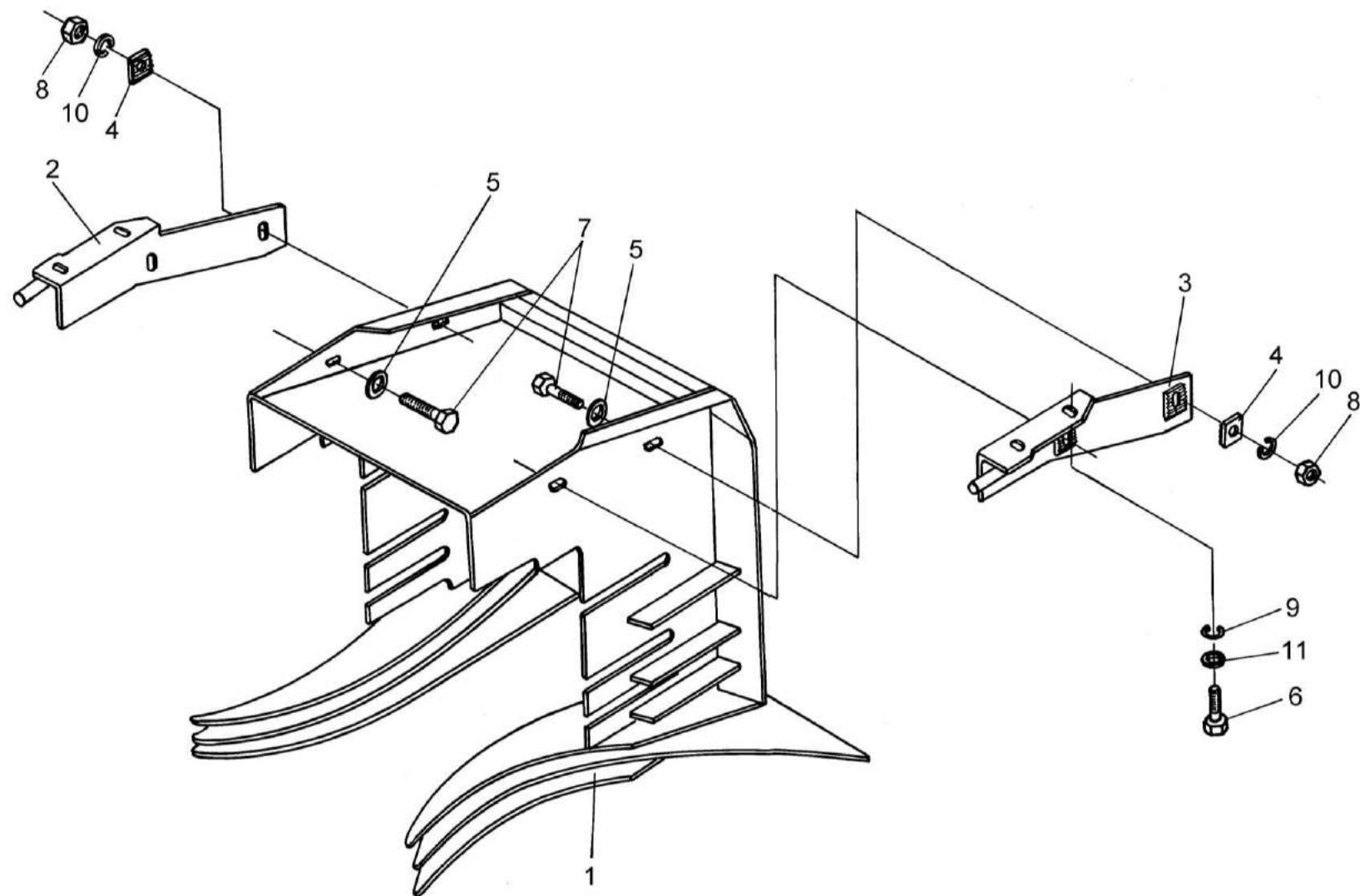


Рисунок 85 – Кожух скребка ПКК 0204030, державка ПКК 0204040

№ рис	№ поз	Обозначение	Код ОКП	Наименование	Куда входит	
					Обозначение	Кол. на 1 сб.ед.

**КОЖУХ СКРЕБКА ПКК 0204030, ДЕРЖАВКА ПКК 0204040 (рисунок 85)**

85	1	ПКК 0204030	47 7558 5355	Кожух скребка	ПКК 0200000А	1
	2	ПКК 0204040А	47 7558 6729	Державка	ПКК 0200000А	1
	3	ПКК 0204040А-01	47 7558 6730	Державка	ПКК 0200000А	1
	4	ПКК 0204505	47 7558 5376	Шайба	ПКК 0200000А	4
	5	КУЖ 0201422	47 8533 0785	Шайба	ПКК 0200000А	4
	6			Болт М12-6ех25 – 7796	ПКК 0200000А	4
	7			Болт М16-6ех45 – 7796	ПКК 0200000А	4
	8			Гайка М16-6G – 5915	ПКК 0200000А	4
	9			Шайба 12Т 65Г – 6402	ПКК 0200000А	4
	10			Шайба 16 65Г – 6402	ПКК 0200000А	4
	11			Шайба А.12.01 – 6958	ПКК 0200000А	4

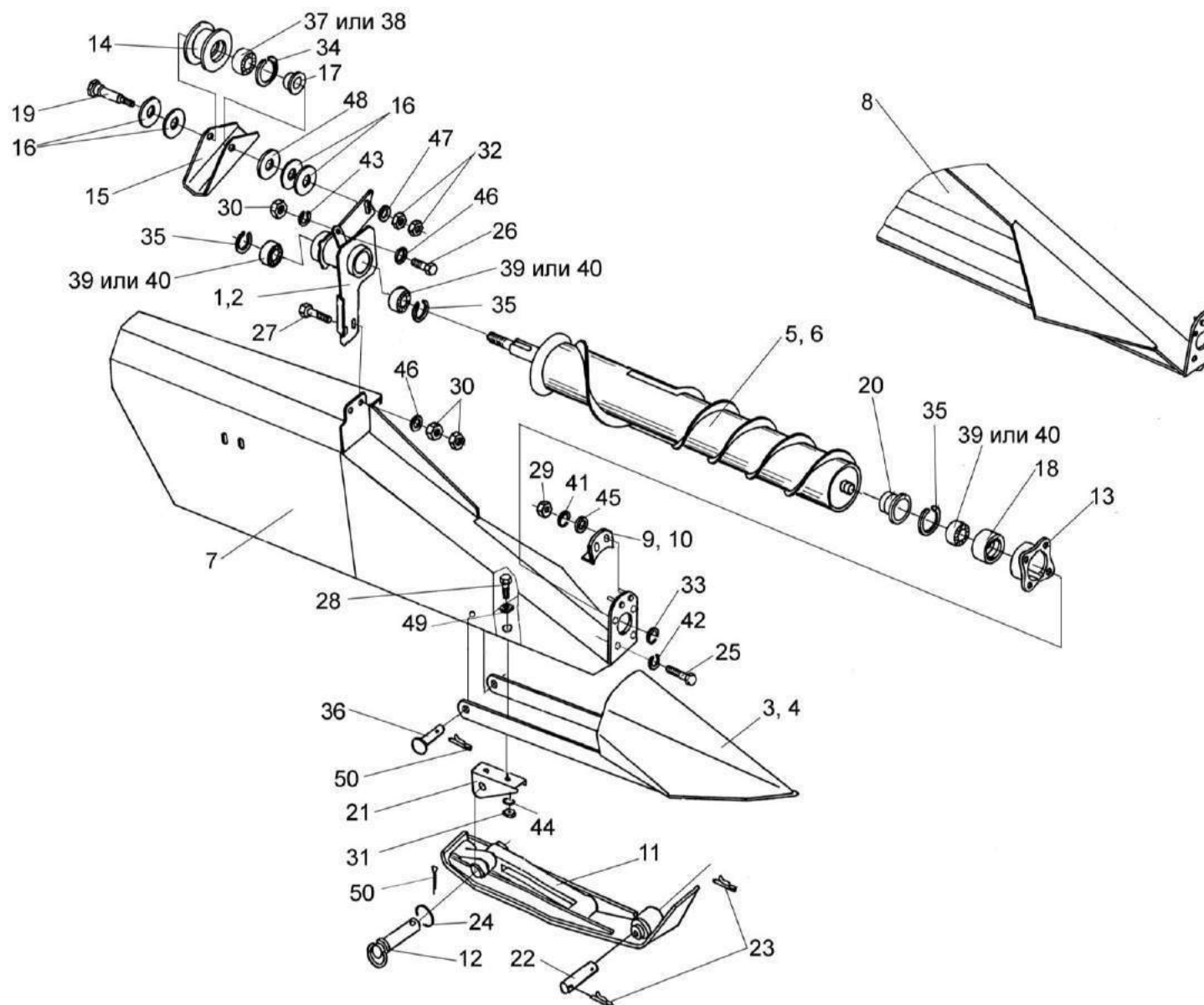


Рисунок 86 – Делители боковые ПКК 0207000А и ПКК 0207000А-01

№ рис	№ поз	Обозначение	Код ОКП	Наименование	Куда входит	
					Обозначение	Кол. на 1 сб.ед.
ДЕЛИТЕЛИ БОКОВЫЕ ПКК 0207000А И ПКК 0207000А-01 (рисунок 86)						
86	1,3,5,7,9, 11-13,18, 20-25,27-31, 33,35,36, 39-46,49,50	ПКК 0207000А	47 7558 5424	Делитель боковой	ПКК 0200000А	1
	2,4,6,8,10, 11-13,18, 20-25,27-31, 33,35,36, 39-46,49,50	ПКК 0207000А-01	47 7558 5425	Делитель боковой	ПКК 0200000А	1
	14,15,17,19, 34,37,38	ПКК 0207200	47 7558 5456	Ролик в сборе	ПКК 0200000А	2
	18,35,39,40	ПКК 0207210		Вкладыш	ПКК 0207000А ПКК 0207000А-01	1 1
	1	ПКК 0207020Б		Опора	ПКК 0207000А	1
	2	ПКК 0207020Б-01		Опора	ПКК 0207000А-01	1
	3	ПКК 0207030		Башмак	ПКК 0207000А	1
	4	ПКК 0207030-01		Башмак	ПКК 0207000А-01	1
	5	ПКК 0207090		Шнек	ПКК 0207000А	1
	6	ПКК 0207090-01		Шнек	ПКК 0207000А-01	1
	7	ПКК 0207110		Боковина	ПКК 0207000А	1
	8	ПКК 0207110-01		Боковина	ПКК 0207000А-01	1

№ рис	№ поз	Обозначение	Код ОКП	Наименование	Куда входит	
					Обозначение	Кол. на 1 сб.ед.
86	9	ПКК 0207180	47 7558 5471	Скребок	ПКК 0207000А	1
	10	ПКК 0207180-01		Скребок	ПКК 0207000А-01	1
	11	МКС 0205000		Башмак	ПКК 0207000А	1
					ПКК 0207000А-01	1
	12	МКС 0206000		Фиксатор	ПКК 0207000А	1
					ПКК 0207000А-01	1
	13	ПКК 0207103		Корпус-опора	ПКК 0207000А	1
					ПКК 0207000А-01	1
	14	ПКК 0207107		Ролик натяжной	ПКК 0207200	1
	15	ПКК 0207445		Ограждение	ПКК 0207200	1
	16	ПКК 0207451		Шайба	ПКК 0200000А	4
	17	ПКК 0207611		Втулка	ПКК 0207200	1
	18	ПКК 0207612		Вкладыш	ПКК 0207210	1
	19	ПКК 0207615		Ось	ПКК 0207200	1
	20	ПКК 0207805		Кожух защитный	ПКК 0207000А	1
					ПКК 0207000А-01	1
	21	МКС 0200404		Скоба	ПКК 0207000А	1
					ПКК 0207000А-01	1
	22	МКС 0200603		Ось	ПКК 0207000А	1
					ПКК 0207000А-01	1
	23	ЖКЛ 0000609		Шплинт	ПКК 0207000А	1
					ПКК 0207000А-01	1



№ рис	№ поз	Обозначение	Код ОКП	Наименование	Куда входит	
					Обозначение	Кол. на 1 сб.ед.
86	24	А 61.05.004		Кольцо	ПКК 0207000А	1
					ПКК 0207000А-01	1
	25			Болт М8-6ех25 – 7796	ПКК 0207000А	4
					ПКК 0207000А-01	4
	26			Болт М10-6ех25 – 7796	ПКК 0200000А	4
	27			Болт М10-6ех35 – 7796	ПКК 0207000А	2
					ПКК 0207000А-01	2
	28			Болт М12-6ех35 – 7796	ПКК 0207000А	2
					ПКК 0207000А-01	2
	29			Гайка М6-6G – 5915	ПКК 0207000А	2
					ПКК 0207000А-01	2
	30			Гайка М10-6G – 5915	ПКК 0200000А	4
					ПКК 0207000А	2
					ПКК 0207000А-01	2
	31			Гайка М12-6G – 5915	ПКК 0207000А	2
					0207000А-01	2
	32			Гайка М16-6G – 5915	ПКК 0200000А	4
	33			Кольцо В25 – 13940	ПКК 0207000А	1
					ПКК 0207000А-01	1
	34			Кольцо В47 – 13941	ПКК 0207200	1
	35			Кольцо В52 – 13943	ПКК 0207000А	2
					ПКК 0207000А-01	2
					ПКК 0207210	1

№ рис	№ поз	Обозначение	Код ОКП	Наименование	Куда входит	
					Обозначение	Кол. на 1 сб.ед.
86	36			Ось 6-16b12x140 – 9650	ПКК 0207000А	1
					ПКК 0207000А-01	1
	37			Подшипник 180204 – 8882	ПКК 0207200	1
					38	Подшипник 180204С17 – 8882
	39			Подшипник 180205 – 8882		
					ПКК 0207000А-01	2
					ПКК 0207210	1
	40			Подшипник 180205АС17 – 8882	ПКК 0207000А	2
					ПКК 0207000А-01	2
					ПКК 0207210	1
	41			Шайба 6Т 65Г – 6402	ПКК 0207000А	2
					ПКК 0207000А-01	2
	42			Шайба 8Т 65Г – 6402	ПКК 0207000А	4
					ПКК 0207000А-01	4
	43			Шайба 10Т 65Г – 6402	ПКК 0200000А	4
					ПКК 0207000А	2
					ПКК 0207000А-01	2
	44			Шайба 12Т 65Г – 6402	ПКК 0207000А	2
					ПКК 0207000А-01	2
	45			Шайба А.6.01 – 6958	ПКК 0207000А	2
					ПКК 0207000А-01	2
	46			Шайба А.10.01 – 6958	ПКК 0200000А	4
					ПКК 0207000А	2
					ПКК 0207000А-01	2

№ рис	№ поз	Обозначение	Код ОКП	Наименование	Куда входит	
					Обозначение	Кол. на 1 сб.ед.
86	47			Шайба А.16.01 – 6958	ПКК 0200000А	2
	48			Шайба А.20.01 – 6958	ПКК 0200000А	2
	49			Шайба С.12.01 – 11371	ПКК 0207000А	2
					ПКК 0207000А-01	2
	50			Шплинт 4х25 – 397	ПКК 0207000А	1
					ПКК 0207000А-01	1

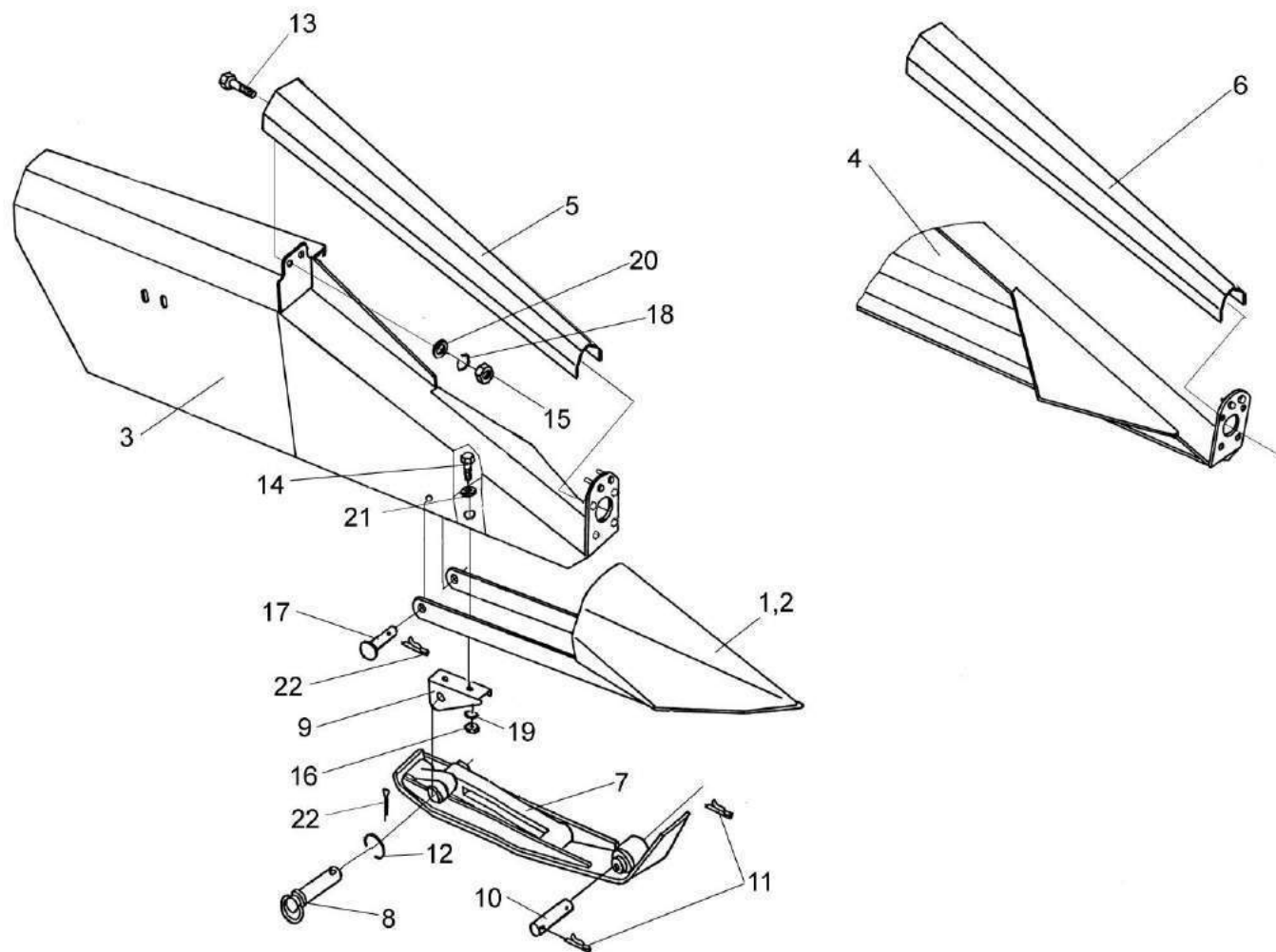


Рисунок 87 – Делители боковые ПКК 0207000А-04 и ПКК 0207000А-05

№ рис	№ поз	Обозначение	Код ОКП	Наименование	Куда входит	
					Обозначение	Кол. на 1 сб.ед.

**ДЕЛИТЕЛИ БОКОВЫЕ ПКК 0207000А-04 И ПКК 0207000А-05 (рисунок 87)**

87	1-12,14,16, 17,19,21,22	ПКК 0207000А-04		Делитель боковой	ПКК 0200000А	1
	1-12,14,16, 17,19,21,22	ПКК 0207000А-05		Делитель боковой	ПКК 0200000А	1
	1	ПКК 0207030		Башмак	ПКК 0207000А-04	1
	2	ПКК 0207030-01		Башмак	ПКК 0207000А-05	1
	3	ПКК 0207110		Боковина	ПКК 0207000А-04	1
	4	ПКК 0207110-01		Боковина	ПКК 0207000А-05	1
	5	ПКК 0207300		Делитель	ПКК 0207000А-04	1
	6	ПКК 0207300-01		Делитель	ПКК 0207000А-05	1
	7	МКС 0205000		Башмак	ПКК 0207000А-04 ПКК 0207000А-05	1 1
	8	МКС 0206000		Фиксатор	ПКК 0207000А-04 ПКК 0207000А-05	1 1
	9	МКС 0200404		Скоба	ПКК 0207000А-04 ПКК 0207000А-05	1 1
	10	МКС 0200603		Ось	ПКК 0207000А-04 ПКК 0207000А-05	1 1
	11	ЖКЛ 0000609		Шплинт	ПКК 0207000А-04 ПКК 0207000А-05	1 1

№ рис	№ поз	Обозначение	Код ОКП	Наименование	Куда входит	
					Обозначение	Кол. на 1 сб.ед.
87	12	А 61.05.004		Кольцо	ПКК 0207000А-04	1
					ПКК 0207000А-05	1
	13			Болт М10-6х35 – 7796	ПКК 0200000А	4
	14			Болт М12-6х35 – 7796	ПКК 0207000А-04	2
					ПКК 0207000А-05	2
	15			Гайка М10-6G – 5915	ПКК 0200000А	4
	16			Гайка М12-6G – 5915	ПКК 0207000А-04	2
					ПКК 0207000А-05	2
	17			Ось 6-16b12x140 – 9650	ПКК 0207000А-04	1
					ПКК 0207000А-05	1
	18			Шайба 10Т 65Г – 6402	ПКК 0200000А	4
	19			Шайба 12Т 65Г – 6402	ПКК 0207000А-04	2
					ПКК 0207000А-05	2
	20			Шайба А.10.01 – 6958	ПКК 0200000А	4
	21			Шайба С.12.01 – 11371	ПКК 0207000А-04	2
					ПКК 0207000А-05	2
	22			Шплинт 4х25 – 397	ПКК 0207000А-04	1
					ПКК 0207000А-05	1

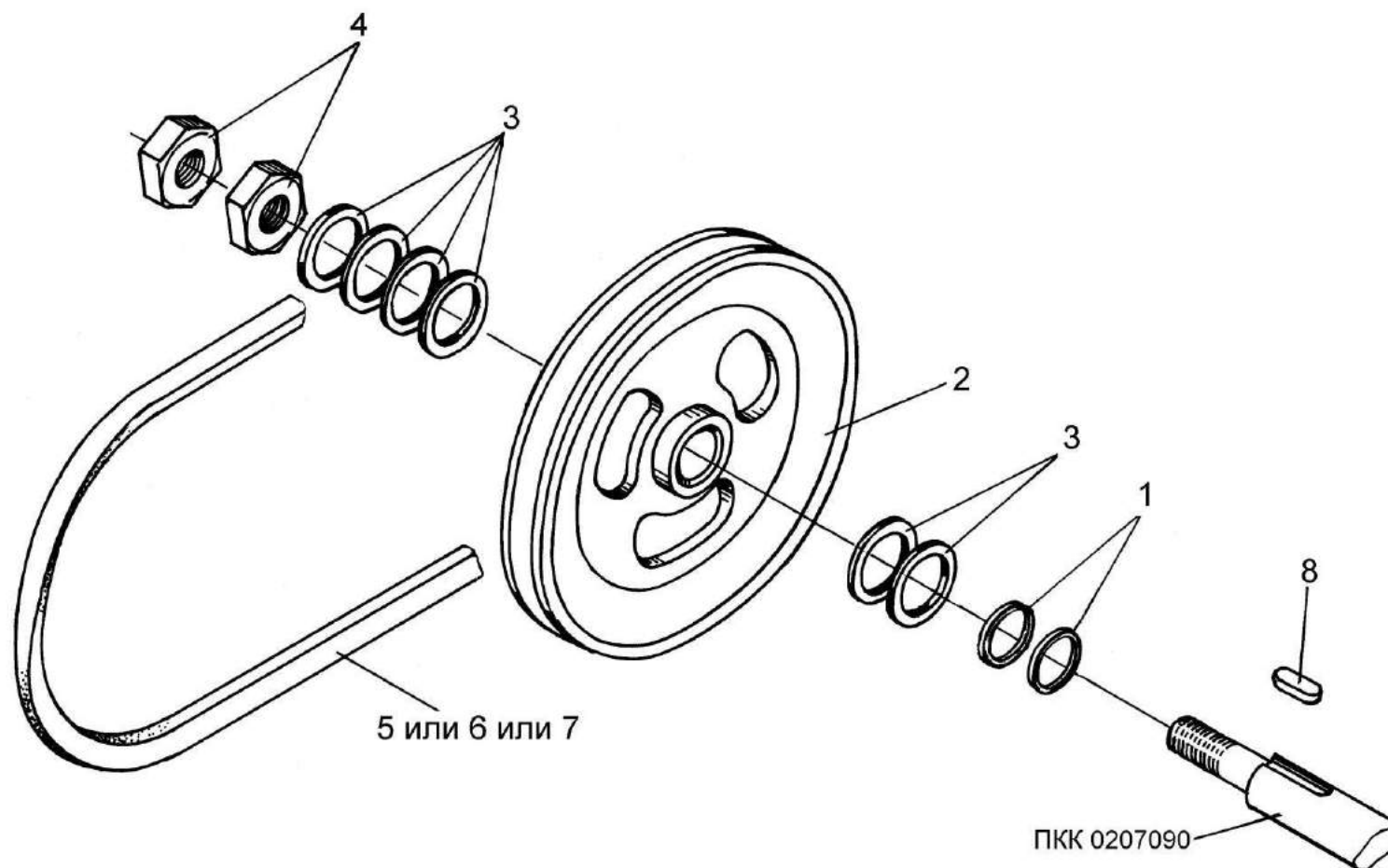


Рисунок 88 – Шкив привода делителя ПКК 0207108

№ рис	№ поз	Обозначение	Код ОКП	Наименование	Куда входит	
					Обозначение	Кол. на 1 сб.ед.

**ШКИВ ПРИВОДА ДЕЛИТЕЛЯ ПКК 0207108 (рисунок 88)**

<b>88</b>	1	ПКК 0135417А	47 7558 4139	Шайба	ПКК 0200000А	4
	2	ПКК 0207108	47 7558 5466	Шкив	ПКК 0200000А	2
	3	КИЛ 0106482	47 8711 9983	Шайба	ПКК 0200000А	12
	4			Гайка М20х1,5-6G – 2526	ПКК 0200000А	4
	5			Ремень зубчатый 2кп.І-11х10-1775 – 5813	ПКК 0200000А	2
	6			Ремень 2кп.І-11х10-1775 – 5813	ПКК 0200000А	2
	7			Ремень SPA 1775 (Stomil)	ПКК 0200000А	2
	8			Шпонка 8х7х25 – 23360	ПКК 0200000А	2



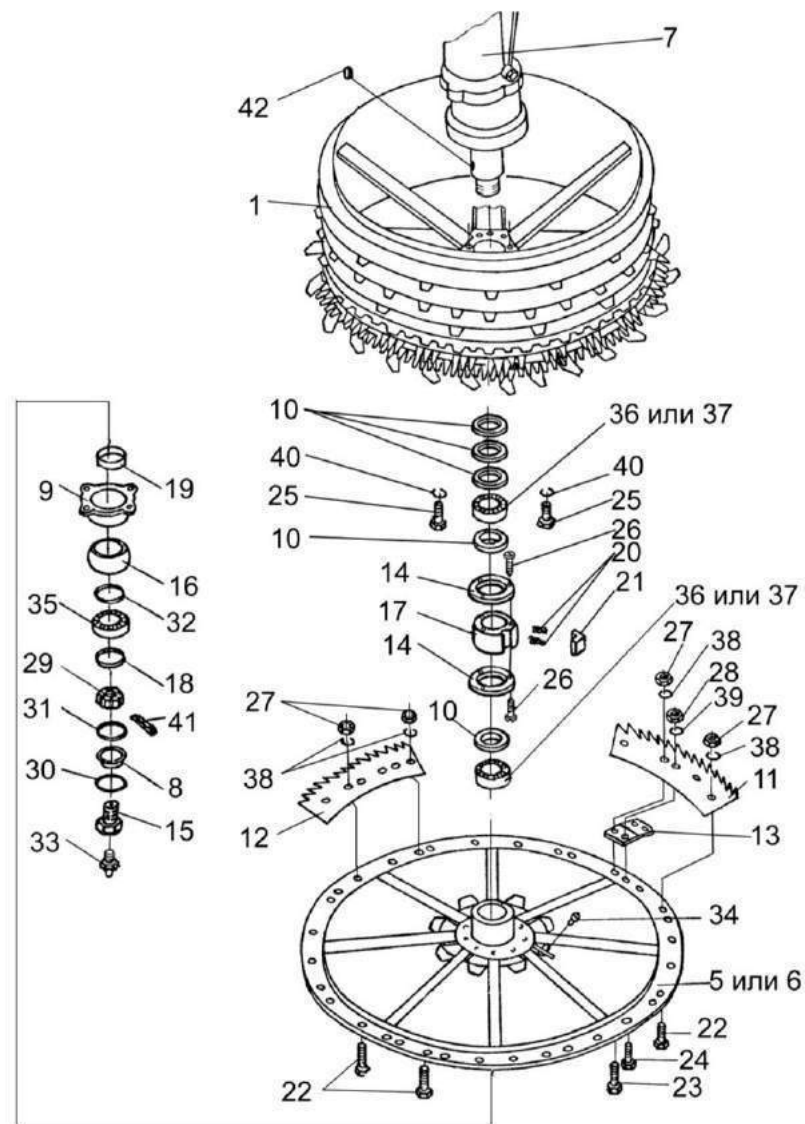
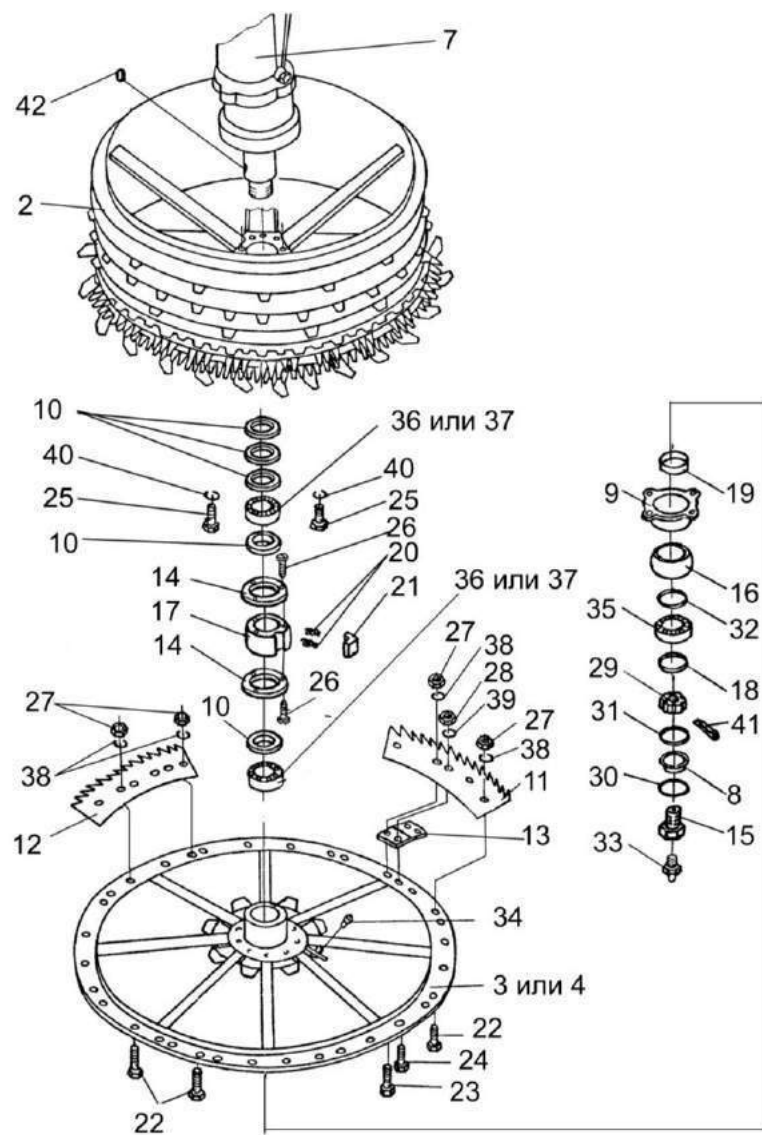


Рисунок 89 – Барабаны с приводом ПКК 0202300

№ рис	№ поз	Обозначение	Код ОКП	Наименование	Куда входит	
					Обозначение	Кол. на 1 сб.ед.
БАРАБАНЫ С ПРИВОДОМ ПКК 0202300 (рисунок 89)						
89	1,7,8,10, 15,18,19, 25,29-31, 33,40-42	ПКК 0202300	47 7558 5185	Барабаны с приводом	ПКК 0200000А	1
	9,16,32	ПКК 0202450	47 7558 6787	Опора	ПКК 0202300	2
	3,4,10-13, 20-24,27,28, 34-39	ПКК 0202800	47 7558 6794	Ротор	ПКК 0202300	1
	5,6,10-13, 20-24,27, 28,34-39	ПКК 0202800-01	47 7558 6795	Ротор	ПКК 0202300	1
	14,17,26	ПКК 0202920		Муфта обгонная	ПКК 0202800	1
					ПКК 0202800-01	1
	1	ПКК 0202250	47 7558 5174	Барабан	ПКК 0202300	1
	2	ПКК 0202250-01	47 7558 5175	Барабан	ПКК 0202300	1
	3	ПКК 0202810	47 7558 6800	Рама ротора правая	ПКК 0202800	1
	4	ПКК 0202810-01	47 7558 6801	Рама ротора правая	ПКК 0202800	1
	5	ПКК 0202820	47 7558 6803	Рама ротора левая	ПКК 0202800-01	1
	6	ПКК 0202820-01	47 7558 6803	Рама ротора левая	ПКК 0202800-01	1
	7	ПКК 0202910	47 7558 6844	Привод угловой	ПКК 0202300	1
	8	ПКК 0202201	47 7558 6861	Крышка	ПКК 0202300	2
	9	ПКК 0202203		Корпус-опора	ПКК 0202450	1

№ рис	№ поз	Обозначение	Код ОКП	Наименование	Куда входит	
					Обозначение	Кол. на 1 сб.ед.
89	10	ПКК 0202424	47 7558 5244	Шайба	ПКК 02023000	3
					ПКК 0202800	2
					ПКК 0202800-01	2
	11	ПКК 0202425	47 7558 5245	Нож	ПКК 0202800	4
					ПКК 0202800-01	4
	12	ПКК 0202425-01	47 7558 5246	Нож	ПКК 0202800	4
					ПКК 0202800-01	4
	13	ПКК 0202434	47 7558 2969	Скребок	ПКК 0202800	2
					ПКК 0202800-01	2
	14	ПКК 0202495		Кольцо	ПКК 0202920	2
	15	ПКК 0202615	47 7558 6864	Штуцер	ПКК 0202300	2
	16	ПКК 0202642		Вкладыш	ПКК 0202450	1
	17	ПКК 0202663		Муфта обгонная	ПКК 0202920	1
	18	ПКК 0202802	47 7558 6865	Шайба	ПКК 0202300	2
	19	ПКК 0202821	47 7558 5324	Втулка	ПКК 0202300	2
	20	04.140.008		Пружина	ПКК 0202800	2
					ПКК 0202800-01	2
	21	04.140.009		Сухарик	ПКК 0202800	1
					ПКК 0202800-01	1
	22			Болт М8-6ех16 – 7796	ПКК 0202800	30
					ПКК 0202800-01	30
	23			Болт М8-6ех30 – 7796	ПКК 0202800	2
					ПКК 0202800-01	2

№ рис	№ поз	Обозначение	Код ОКП	Наименование	Куда входит	
					Обозначение	Кол. на 1 сб.ед.
89	24			Болт М10-6ех35 – 7796	ПКК 0202800	2
					ПКК 0202800-01	2
	25			Болт 3М14-6ех45 – 7796	ПКК 0202300	16
	26			Винт В2.М5-6ех14 – 17475	ПКК 0202920	6
	27			Гайка М8-6G – 5915	ПКК 0202800	32
					ПКК 0202800-01	32
	28			Гайка М10-6G – 5915	ПКК 0202800	2
					ПКК 0202800-01	2
	29			Гайка М24х2-6G – 5935	ПКК 0202300	2
	30			Кольцо В90 – 13943	ПКК 0202300	2
	31			Кольцо 082-090-46-2-2-18829/9833	ПКК 0202300	2
	32			Манжета 2.2..50х70-1 – 8752	ПКК 0202450	1
	33			Масленка 1.1 – 19853	ПКК 0202300	2
	34			Масленка 2.2 – 19853	ПКК 0202800	1
					ПКК 0202800-01	1
	35			Подшипник 308 – 8338	ПКК 0202300	2
	36			Подшипник180508K2C17-8882	ПКК 0202800	2
					ПКК 0202800-01	2
	37			Подшипник180508-8882	ПКК 0202800	2
					ПКК 0202800-01	2
	38			Шайба 8Т 65Г-6402	ПКК 0202800	32
					ПКК 0202800-01	32

№ рис	№ поз	Обозначение	Код ОКП	Наименование	Куда входит	
					Обозначение	Кол. на 1 сб.ед.
89	39			Шайба 10Т 65Г-6402	ПКК 0202800	2
					ПКК 0202800-01	2
	40			Шайба 14 65Г-6402	ПКК 0202300	16
	41			Шплинт 5х45-397	ПКК 0202300	2
	42			Шпонка 12х8х70-23360	ПКК 0202300	2

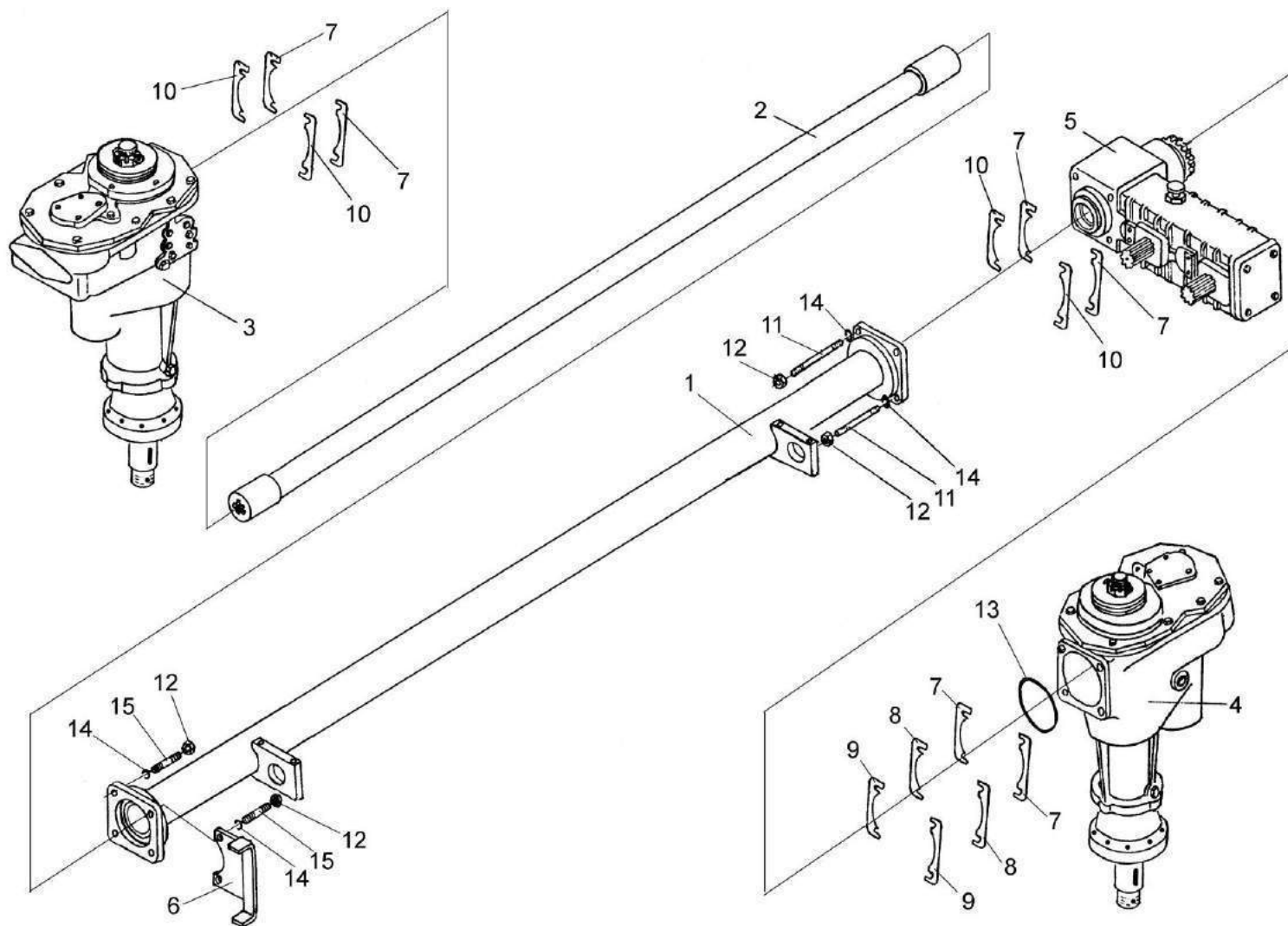


Рисунок 90 – Привод угловой ПКК 0202910

№ рис	№ поз	Обозначение	Код ОКП	Наименование	Куда входит	
					Обозначение	Кол. на 1 сб.ед.
ПРИВОД УГЛОВОЙ ПКК 0202910 (рисунок 90)						
90	1-15	ПКК 0202910	47 7558 6844	Привод угловой	ПКК 0202300	1
	4,5,7- 9,11-14	ПКК 0202900	47 7558 6841	Привод рабочих органов	ПКК 0202910	1
	1	ПКК 0202260	47 7558 5180	Балка центральная	ПКК 0202910	1
	2	ПКК 0202630	47 7558 6770	Вал	ПКК 0202910	1
	3	ПКК 0202850	47 7558 6847	Редуктор конический	ПКК 0202910	1
	4	ПКК 0202860	47 7558 6850	Редуктор	ПКК 0202900	1
	5	ПКК 0202890	47 7558 6838	Редуктор цилиндрический	ПКК 0202900	1
	6	ПКК 0202404А	47 7558 5236	Кронштейн	ПКК 0202910	1
	7	ПКК 0202546	47 7558 5278	Прокладка регулировочная	ПКК 0202900	4
	8	ПКК 0202546-01	47 7558 5279	Прокладка регулировочная	ПКК 0202900	4
	9	ПКК 0202546-02	47 7558 5280	Прокладка регулировочная	ПКК 0202900 ПКК 0202910	4 8
	10	ПКК 0202546-03	47 7558 5281	Прокладка регулировочная	ПКК 0202910	6
	11	ПКК 0202621	47 7558 5290	Шпилька	ПКК 0202900	4
	12			Гайка М14-6G – 5915	ПКК 0202850 ПКК 0202900	4 4
	13			Кольцо 115-125-58-2-2-18829/9833	ПКК 0202900	1
14			Шайба 14Т 65Г – 6402	ПКК 0202850 ПКК 0202900	4 4	
15			Шпилька 2М14-6ex55 – 22036	ПКК 0202850	4	



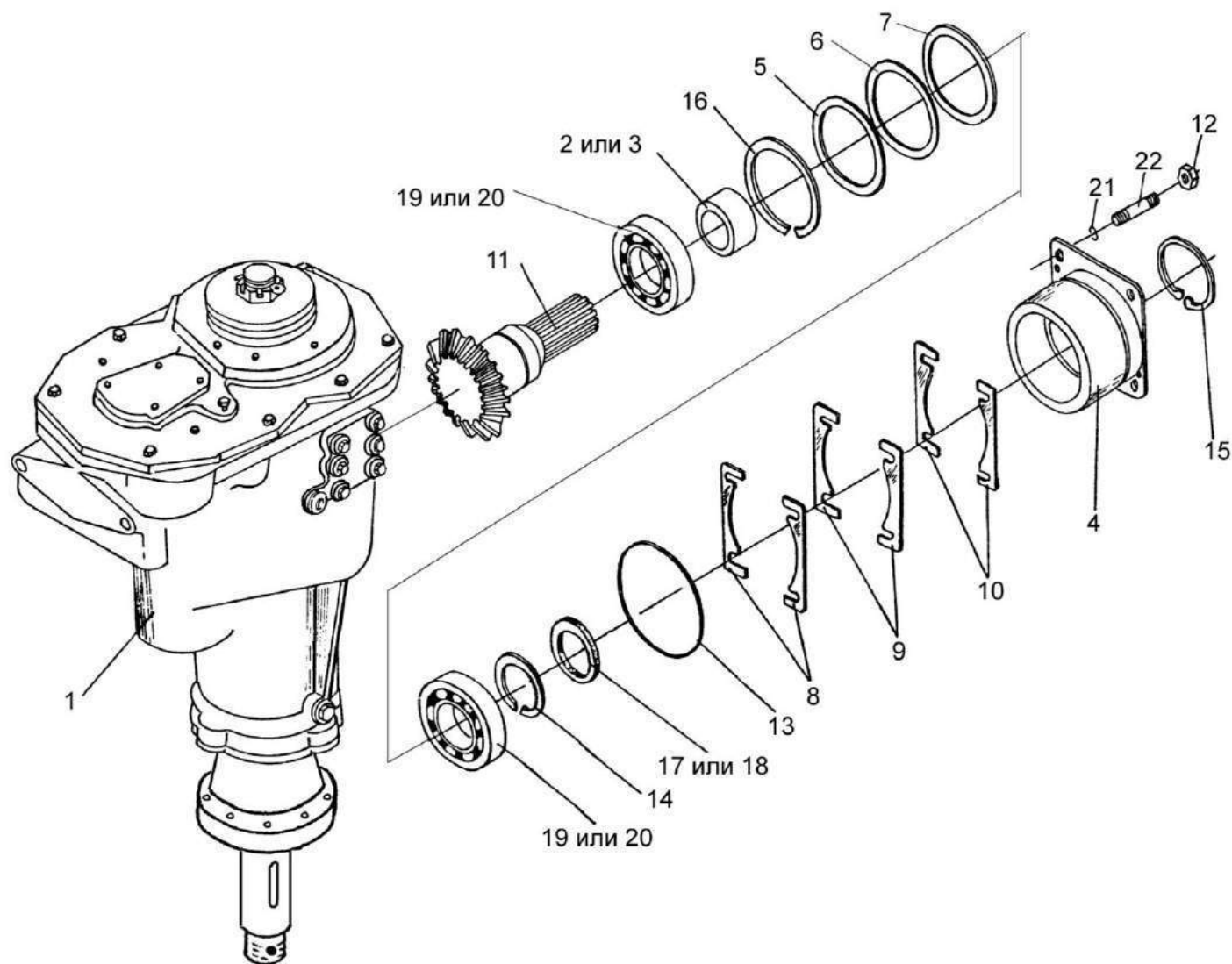


Рисунок 91 – Редуктор конический ПКК 0202850



№ рис	№ поз	Обозначение	Код ОКП	Наименование	Куда входит	
					Обозначение	Кол. на 1 сб.ед.
РЕДУКТОР КОНИЧЕСКИЙ ПКК 0202850 (рисунок 91)						
91	1-22	ПКК 0202850	47 7558 6847	Редуктор конический	ПКК 0202900	1
	2-7,11,13-20	ПКК 0202870	47 7558 6836	Стакан	ПКК 0202850	1
	1	ПКК 0202860	47 7558 6850	Редуктор	ПКК 0202850	1
	2	ПКК 0202027	47 7558 6821	Втулка	ПКК 0202870	1
	3	ПКК 0202116	47 7558 6822	Втулка	ПКК 0202870	1
	4	ПКК 0202206	47 7558 6823	Стакан	ПКК 0202870	1
	5	ПКК 0202523	47 7558 6852	Прокладка регулировочная	ПКК 0202870	2
	6	ПКК 0202523-01	47 7558 6853	Прокладка регулировочная	ПКК 0202870	1
	7	ПКК 0202523-02	47 7558 6854	Прокладка регулировочная	ПКК 0202870	1
	8	ПКК 0202546	47 7558 5278	Прокладка регулировочная	ПКК 0202850	2
	9	ПКК 0202546-01	47 7558 5278	Прокладка регулировочная	ПКК 0202850	4
	10	ПКК 0202546-02	47 7558 5280	Прокладка регулировочная	ПКК 0202850	2
	11	ПКК 0202688	47 7558 6835	Шестерня	ПКК 0202870	1
	12			Гайка М14-6G-5915	ПКК 0202850	4
	13			Кольцо 115-125-58-2-2-18829/9833	ПКК 0202870	1
	14			Кольцо В55-13940	ПКК 0202870	1
15			Кольцо В80-13943	ПКК 0202870	1	
16			Кольцо В100-13943	ПКК 0202870	1	

№ рис	№ поз	Обозначение	Код ОКП	Наименование	Куда входит	
					Обозначение	Кол. на 1 сб.ед.
91	17			Манжета 1.2-55x80-1-8752	ПКК 0202870	1
	18			Манжета 2.2-55x80-1-8752	ПКК 0202870	1
	19			Подшипник 211-8338	ПКК 0202870	2
	20			Подшипник 211А-8338	ПКК 0202870	2
	21			Шайба 14 65Г-6402	ПКК 0202850	4
	22			Шпилька 2М14-6ex55-22036	ПКК 0202850	4

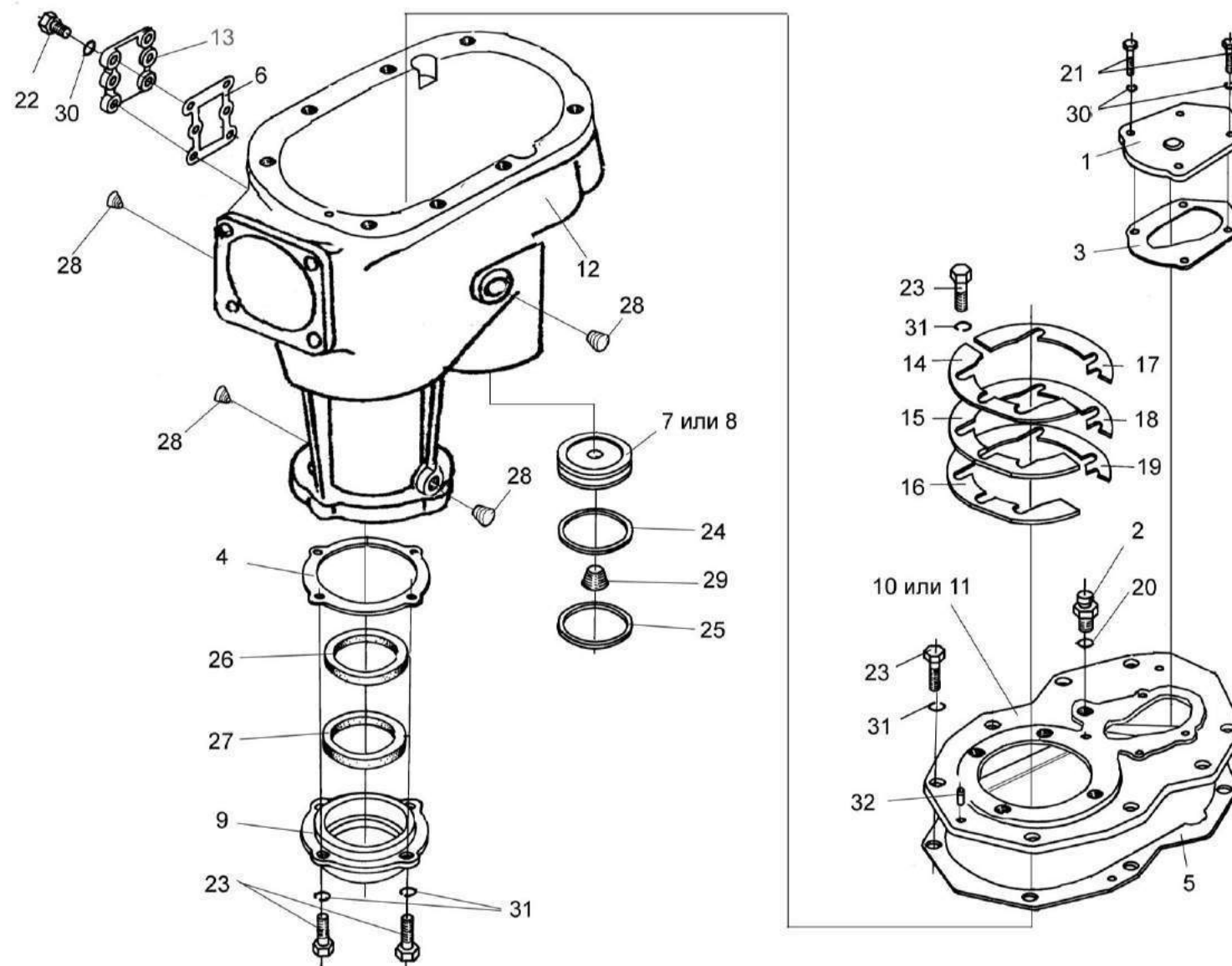


Рисунок 92 – Редуктор ПКК 0202860 (корпус и крышки)

№ рис	№ поз	Обозначение	Код ОКП	Наименование	Куда входит	
					Обозначение	Кол. на 1 сб.ед.
РЕДУКТОР ПКК 0202860 (КОРПУС И КРЫШКИ) (рисунок 92)						
92	1-32	ПКК 0202860		Редуктор	ПКК 0202900	1
	9,26,27	ПКК 0202150	47 7558 5155	Крышка	ПКК 0202860	1
	7,8,29	ПКК 0202290	47 7558 5184	Крышка	ПКК 0202860	1
	1	ПКК 0202400	47 7558 5206	Крышка	ПКК 0202860	1
	2	РФ 0001000	47 9184 5021	Сапун	ПКК 0202860	1
	3	ПКК 0202007	47 7558 5007	Прокладка	ПКК 0202860	1
	4	ПКК 0202008	47 7558 5008	Прокладка	ПКК 0202860	1
	5	ПКК 0202009	47 7558 5009	Прокладка	ПКК 0202860	1
	6	ПКК 0202012	47 7558 5010	Прокладка	ПКК 0202860	1
	7	ПКК 0202015	47 7558 5217	Крышка	ПКК 0202290	1
	8	ПКК 0202107	47 7558 6866	Крышка	ПКК 0202290	1
	9	ПКК 0202114		Крышка	ПКК 0202150	1
	10	ПКК 0202222		Крышка корпуса	ПКК 0202860	1
	11	ПКК 0202301	47 7558 5229	Крышка корпуса	ПКК 0202860	1
	12	ПКК 0202308	47 7558 6827	Корпус	ПКК 0202860	1
13	ПКК 0202433		Крышка	ПКК 0202860	1	
14	ПКК 0202545	47 7558 5275	Прокладка регулировочная	ПКК 0202860	2	
15	ПКК 0202545-01	47 7558 5276	Прокладка регулировочная	ПКК 0202860	4	

№ рис	№ поз	Обозначение	Код ОКП	Наименование	Куда входит	
					Обозначение	Кол. на 1 сб.ед.
92	16	ПКК 0202545-02	47 7558 5277	Прокладка регулировочная	ПКК 0202860	2
	17	ПКК 0202547	47 7558 5282	Прокладка регулировочная	ПКК 0202860	2
	18	ПКК 0202547-01	47 7558 5283	Прокладка регулировочная	ПКК 0202860	4
	19	ПКК 0202547-02	47 7558 5284	Прокладка регулировочная	ПКК 0202860	2
	20	РФ 00.000.02	47 9184 5030	Прокладка	ПКК 0202860	1
	21			Болт М8-6х20 – 7796	ПКК 0202860	4
	22			Болт М8-6х25 – 7796	ПКК 0202860	6
	23			Болт М12-6х30 – 7796	ПКК 0202860	16
	24			Кольцо 070-080-58-2-2-18829/9833	ПКК 0202290	1
	25			Кольцо В80 – 13941	ПКК 0202860	1
	26			Манжета 1.2-70х95 – 8752	ПКК 0202150	1
	27			Манжета 2.2-70х95 – 8752	ПКК 0202150	1
	28			Пробка 2-3МК16	ПКК 0202860	4
	29			Пробка 2-кг 1/4	ПКК 0202290	1
	30			Шайба 8Т 65Г – 6402	ПКК 0202860	10
	31			Шайба 12Т 65Г – 6402	ПКК 0202860	16
	32			Штифт 8х26 – 3128	ПКК 0202860	2

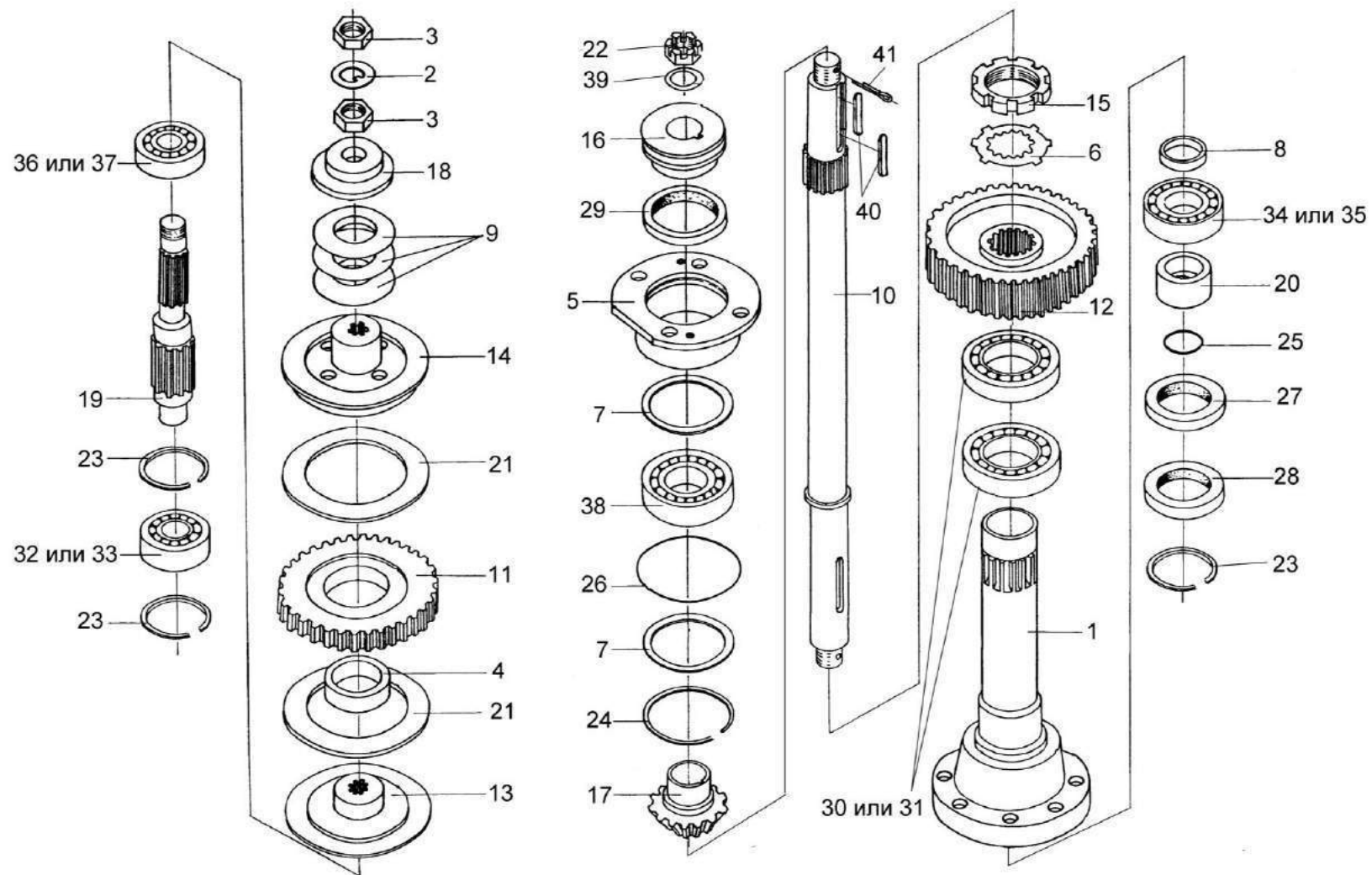


Рисунок 93 – Редуктор ПКК 0202860 (валы и шестерни)

№ рис	№ поз	Обозначение	Код ОКП	Наименование	Куда входит	
					Обозначение	Кол. на 1 сб.ед.
РЕДУКТОР ПКК 0202860 (ВАЛЫ И ШЕСТЕРНИ) (рисунок 93)						
93	4,11	ПКК 0202180	47 7558 5164	Шестерня муфты	ПКК 0202270А	1
	2-4,9,11, 13,14,18, 19,21,36,37	ПКК 0202270А	47 7558 6716	Муфта предохранительная	ПКК 0202860	1
	5,7,17,24, 26,29,38	ПКК 0202880	47 7558 6837	Стакан	ПКК 0202860	1
	1	ПКК 0202230		Вал привода барабана	ПКК 0202860	1
	2	ПКК 0135431	47 7558 4143	Шайба	ПКК 0202270А	1
	3	ПКК 0135665		Гайка специальная	ПКК 0202270А	2
	4	ПКК 0202118		Втулка	ПКК 0202180	1
	5	ПКК 0202214	47 7558 6738	Стакан	ПКК 0202880	1
	6	ПКК 0202416	47 7558 5239	Шайба	ПКК 0202860	1
	7	ПКК 0202417	47 7558 5240	Шайба	ПКК 0202880	2
	8	ПКК 0202827		Кольцо	ПКК 0202860	1
	9	ПКК 0202451	47 7558 6711	Пружина тарельчатая	ПКК 0202270А	3
	10	ПКК 0202606А	47 7558 6830	Вал	ПКК 0202860	1
11	ПКК 0202647		Шестерня муфты	ПКК 0202180	1	
12	ПКК 0202651	47 7558 5300	Шестерня	ПКК 0202860	1	
13	ПКК 0202652	47 7558 5301	Ступица	ПКК 0202270А	1	

№ рис	№ поз	Обозначение	Код ОКП	Наименование	Куда входит	
					Обозначение	Кол. на 1 сб.ед.
93	14	ПКК 0202654	47 7558 5303	Ступица	ПКК 0202270А	1
	15	ПКК 0202656	47 7558 5307	Гайка	ПКК 0202860	1
	16	ПКК 0202658	47 7558 6739	Шкив	ПКК 0202860	1
	17	ПКК 0202668	47 7558 6833	Шестерня ведомая	ПКК 0202880	1
	18	ПКК 0202677	47 7558 5313	Втулка	ПКК 0202270А	1
	19	ПКК 0202681	47 7558 6712	Вал-шестерня	ПКК 0202270А	1
	20	ПКК 0202814	47 7558 5320	Втулка	ПКК 0202860	1
	21	231.130.02.0002		Диск фрикционный	ПКК 0202270А	2
	22			Гайка М24х2-6G – 5935	ПКК 0202860	1
	23			Кольцо В80 – 13941	ПКК 0202860	4
	24			Кольцо В110 – 13941	ПКК 0202880	1
	25			Кольцо 040-045-30-2-2-18829/9833	ПКК 0202860	1
	26			Кольцо 125-130-36-2-2-18829/9833	ПКК 0202880	1
	27			Манжета 1.2-55х80-1	ПКК 0202860	1
	28			Манжета 2.2-55х80-1	ПКК 0202860	1
	29			Манжета 2.2-80х105-1 – 8752	ПКК 0202880	1
	30			Подшипник 46212 – 831	ПКК 0202860	2
	31			Подшипник 46212Л – 831	ПКК 0202860	2
	32			Подшипник 42607 – 8328	ПКК 0202860	1



№ рис	№ поз	Обозначение	Код ОКП	Наименование	Куда входит	
					Обозначение	Кол. на 1 сб.ед.
93	33			Подшипник 42607Л1 – 8328	ПКК 0202860	1
	34			Подшипник 208 – 8338	ПКК 0202860	1
	35			Подшипник 208А – 8338	ПКК 0202860	1
	36			Подшипник 307 – 8338	ПКК 0202270А	1
	37			Подшипник 307А – 8338	ПКК 0202270А	1
	38			Подшипник 310 – 8338	ПКК 0202880	1
	39			Шайба С.24.01 – 11371	ПКК 0202860	1
	40			Шпонка 2-12х8х56 – 23360	ПКК 0202860	2
	41			Шплинт 5х45 – 397	ПКК 0202860	1

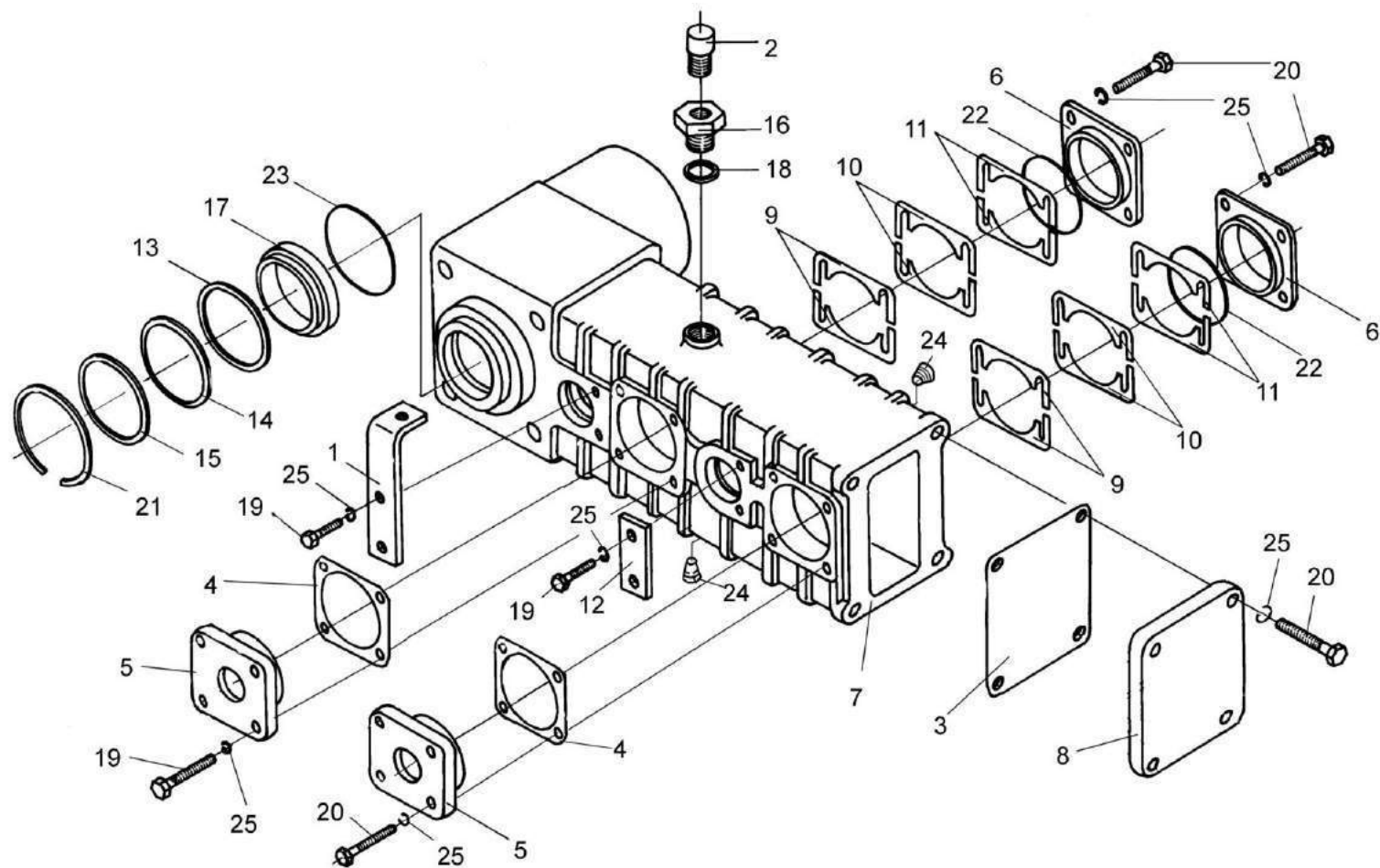


Рисунок 94 – Редуктор цилиндрический ПКК 0202890 (корпус и крышки)

№ рис	№ поз	Обозначение	Код ОКП	Наименование	Куда входит	
					Обозначение	Кол. на 1 сб.ед.
РЕДУКТОР ЦИЛИНДРИЧЕСКИЙ ПКК 0202890 (КОРПУС И КРЫШКИ) (рисунок 94)						
94	1	ПКК 0202420	47 7558 5207	Кронштейн	ПКК 0202890	1
	2	КУЖ 0108010	47 8533 0455	Клапан предохранительный	ПКК 0202890	1
	3	ПКК 0202001	47 7558 5005	Прокладка	ПКК 0202890	1
	4	ПКК 0202005	47 7558 5006	Прокладка	ПКК 0202890	2
	5	ПКК 0202102	47 7558 5216	Крышка	ПКК 0202890	2
	6	ПКК 0202113	47 7558 5219	Крышка	ПКК 0202890	2
	7	ПКК 0202207	47 7558 6824	Корпус редуктора	ПКК 0202890	1
	8	ПКК 0202439	47 7558 5242	Крышка	ПКК 0202890	2
	9	ПКК 0202511	47 7558 5270	Прокладка регулировочная	ПКК 0202890	18
	10	ПКК 0202511-01	47 7558 5270	Прокладка регулировочная	ПКК 0202890	10
	11	ПКК 0202511-02	47 7558 5272	Прокладка регулировочная	ПКК 0202890	5
	12	ПКК 0202517	47 7558 5273	Планка	ПКК 0202890	1
	13	ПКК 0202526	47 7558 6755	Прокладка регулировочная	ПКК 0202890	2
	14	ПКК 0202526-01	47 7558 6756	Прокладка регулировочная	ПКК 0202890	4
	15	ПКК 0202526-02	47 7558 6757	Прокладка регулировочная	ПКК 0202890	5
	16	ПКК 0202625	47 7558 6831	Штуцер	ПКК 0202890	1
	17	ПКК 0202662	47 7558 6758	Втулка	ПКК 0202890	1
	18	КИС 0118005А		Прокладка	ПКК 0202890	1

№ рис	№ поз	Обозначение	Код ОКП	Наименование	Куда входит	
					Обозначение	Кол. на 1 сб.ед.
<b>94</b>	19			Болт М10-6ех20 – 7796	ПКК 0202890	4
	20			Болт М10-6ех25 – 7796	ПКК 0202890	20
	21			Кольцо В85 – 13941	ПКК 0202890	1
	22			Кольцо 068-072-25-2-2-18829/9833	ПКК 0202890	2
	23			Кольцо 079-085-36-2-2-18829/9833	ПКК 0202890	1
	24			<b>Пробка 2-3 МК16</b>	ПКК 0202890	2
	25			Шайба 10Т 65Г – 6402	ПКК 0202890	24

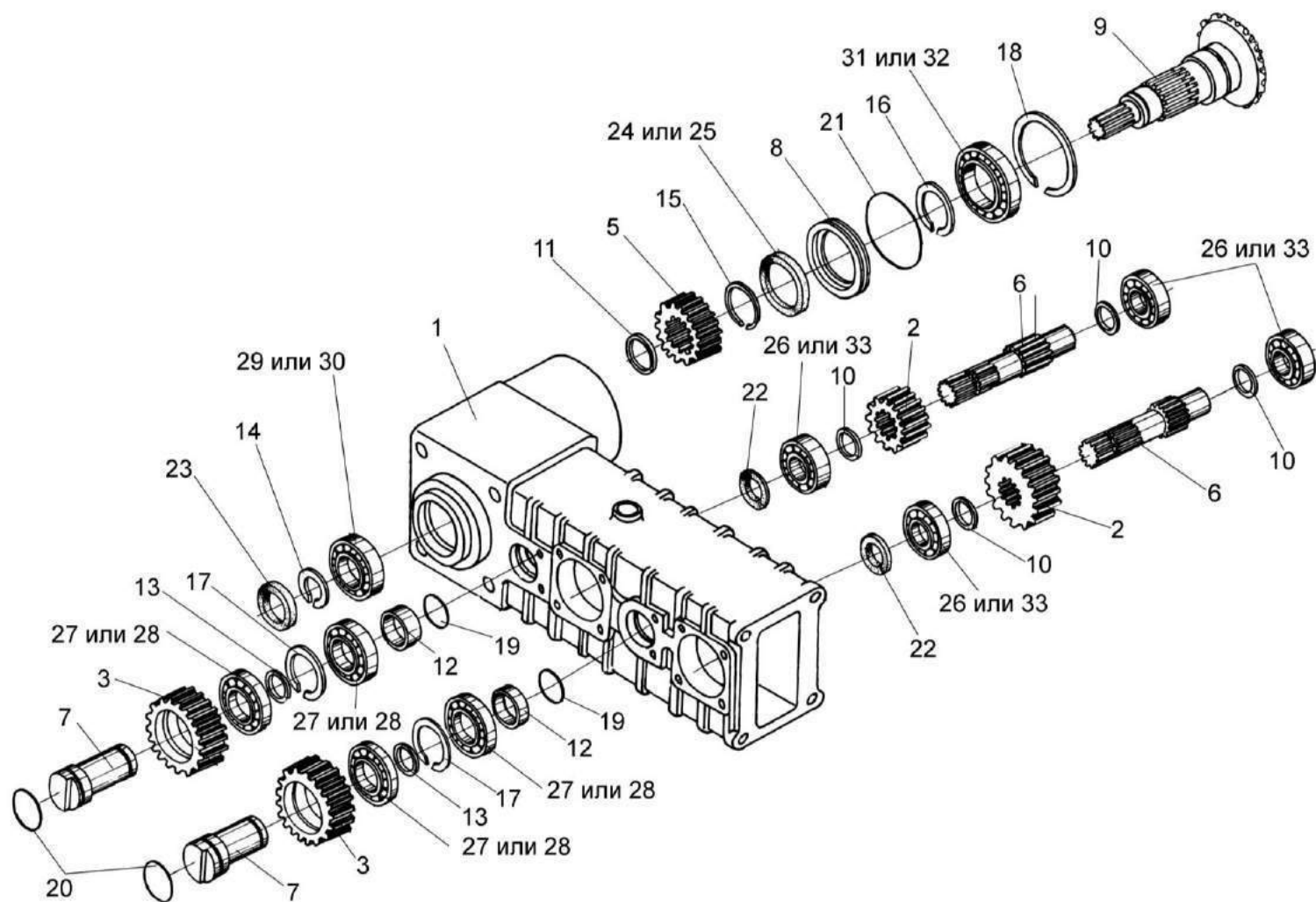


Рисунок 95 – Редуктор цилиндрический ПКК 0202890 (валы и шестерни)

№ рис	№ поз	Обозначение	Код ОКП	Наименование	Куда входит	
					Обозначение	Кол. на 1 сб.ед.
РЕДУКТОР ЦИЛИНДРИЧЕСКИЙ ПКК 0202890 (ВАЛЫ И ШЕСТЕРНИ) (рисунок 95)						
95	1	ПКК 0202207	47 7558 6824	Корпус редуктора	ПКК 0202890	1
	2	ПКК 0202604	47 7558 5285	Шестерня	ПКК 0202890	1
	3	ПКК 0202605	47 7558 5286	Шестерня	ПКК 0202890	2
	4	ПКК 0202612	47 7558 5287	Шестерня	ПКК 0202890	1
	5	ПКК 0202614	47 7558 5288	Колесо зубчатое	ПКК 0202890	1
	6	ПКК 0202622	47 7558 5291	Вал	ПКК 0202890	2
	7	ПКК 0202644	47 7558 6832	Ось	ПКК 0202890	2
	8	ПКК 0202657	47 7558 5308	Кольцо	ПКК 0202890	1
	9	ПКК 0202669	47 7558 6834	Шестерня	ПКК 0202890	1
	10	ПКК 0202809	47 7558 5913	Шайба	ПКК 0202890	4
	11	ПКК 0202815	47 7558 5921	Шайба	ПКК 0202890	1
	12	ПКК 0202818А	47 7558 6853	Втулка	ПКК 0202890	2
	13	ПКК 0202828	47 7558 6853	Втулка	ПКК 0202890	2
	14			Кольцо В45 – 13940	ПКК 0202890	1
	15			Кольцо В52 – 13940	ПКК 0202890	1
	16			Кольцо В55 – 13940	ПКК 0202890	1
	17			Кольцо В72 – 13943	ПКК 0202890	2
	18			Кольцо В100 – 13943	ПКК 0202890	2

№ рис	№ поз	Обозначение	Код ОКП	Наименование	Куда входит	
					Обозначение	Кол. на 1 сб.ед.
95	19			Кольцо 030-034-25-2-2-18829/9833	ПКК 0202890	2
	20			Кольцо 034-040-36-2-2-18829/9833	ПКК 0202890	2
	21			Кольцо 094-100-36-2-2-18829/9833	ПКК 0202890	1
	22			Манжета 1.2-35x58-1 – 8752	ПКК 0202890	2
	23			Манжета 2.2-45x65-1 – 8752	ПКК 0202890	1
	24			Манжета 1.2-55x80-1 – 8752	ПКК 0202890	1
	25			Манжета 2.2-55x80-1 – 8752	ПКК 0202890	1
	26			Подшипник 7207А – 27365	ПКК 0202890	4
	27			Подшипник 42306 – 8328	ПКК 0202890	4
	28			Подшипник 42306K7 – 8328	ПКК 0202890	4
	29			Подшипник 209 – 8338	ПКК 0202890	1
	30			Подшипник 209А – 8338	ПКК 0202890	1
	31			Подшипник 211 – 8338	ПКК 0202890	1
	32			Подшипник 211А – 8338	ПКК 0202890	1
	33			Подшипник 7207	ПКК 0202890	4

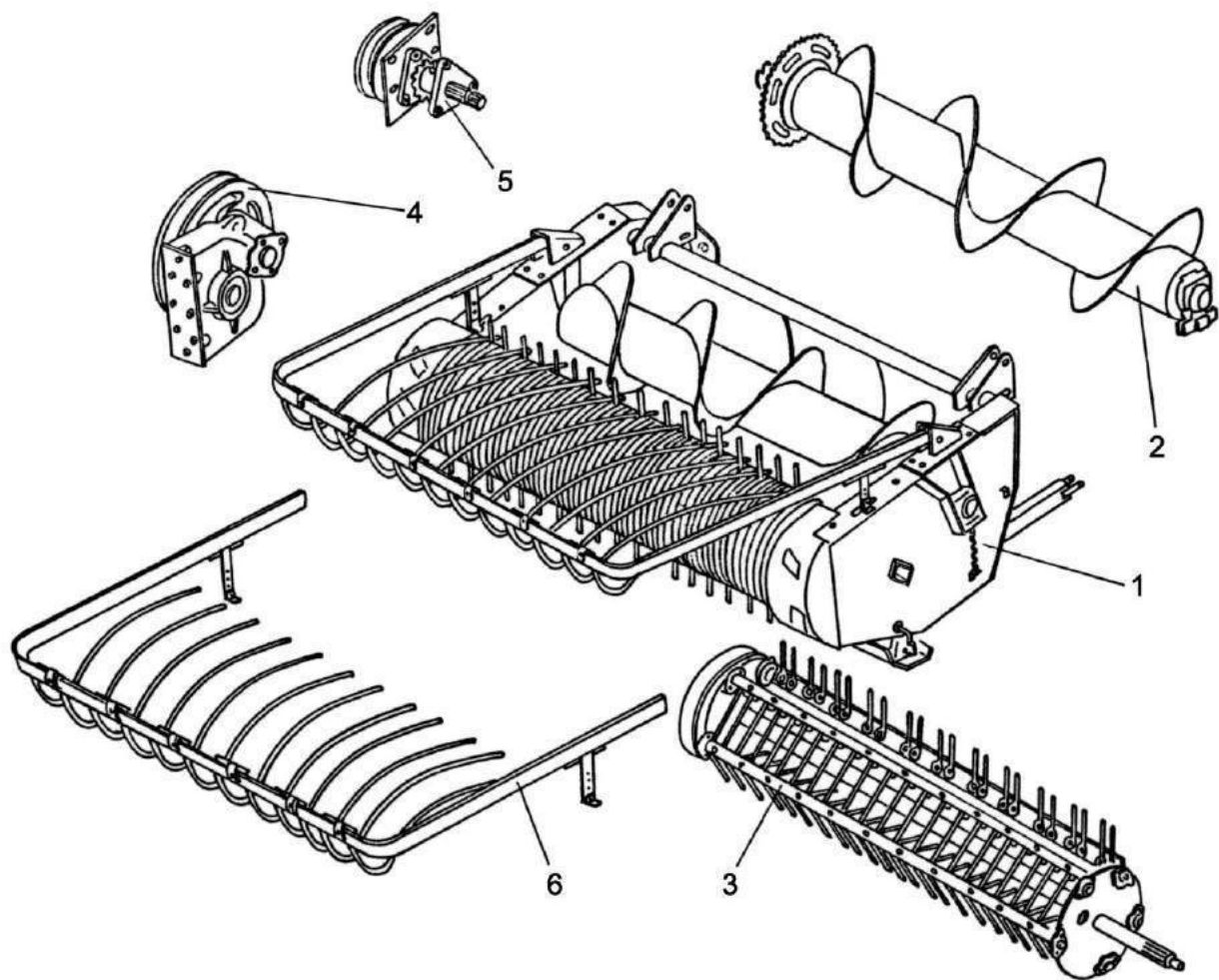


Рисунок 96 – Подборщик ПКК 0350000



№ рис	№ поз	Обозначение	Код ОКП	Наименование	Куда входит	
					Обозначение	Кол. на 1 сб.ед.

**ПОДБОРЩИК ПКК 0350000 (рисунок 96)**

<b>96</b>	1	ПКК 0350000	47 7558 5500	Подборщик	ПКК 0000000	1
	2	ПКК 0352000	47 7558 5507	Шнек	ПКК 0350000	1
	3	КИС 0903000Б	47 8711 2651	Устройство подбирающее	ПКК 0350000	1
	4	КИС 0904000Б	47 8711 2668	Редуктор	ПКК 0350000	1
	5	КИС 0905000Б	47 8711 1395	Контрпривод	ПКК 0350000	1
	6	КИС 0915000Б	47 8711 2729	Устройство прижимное	ПКК 0350000	1

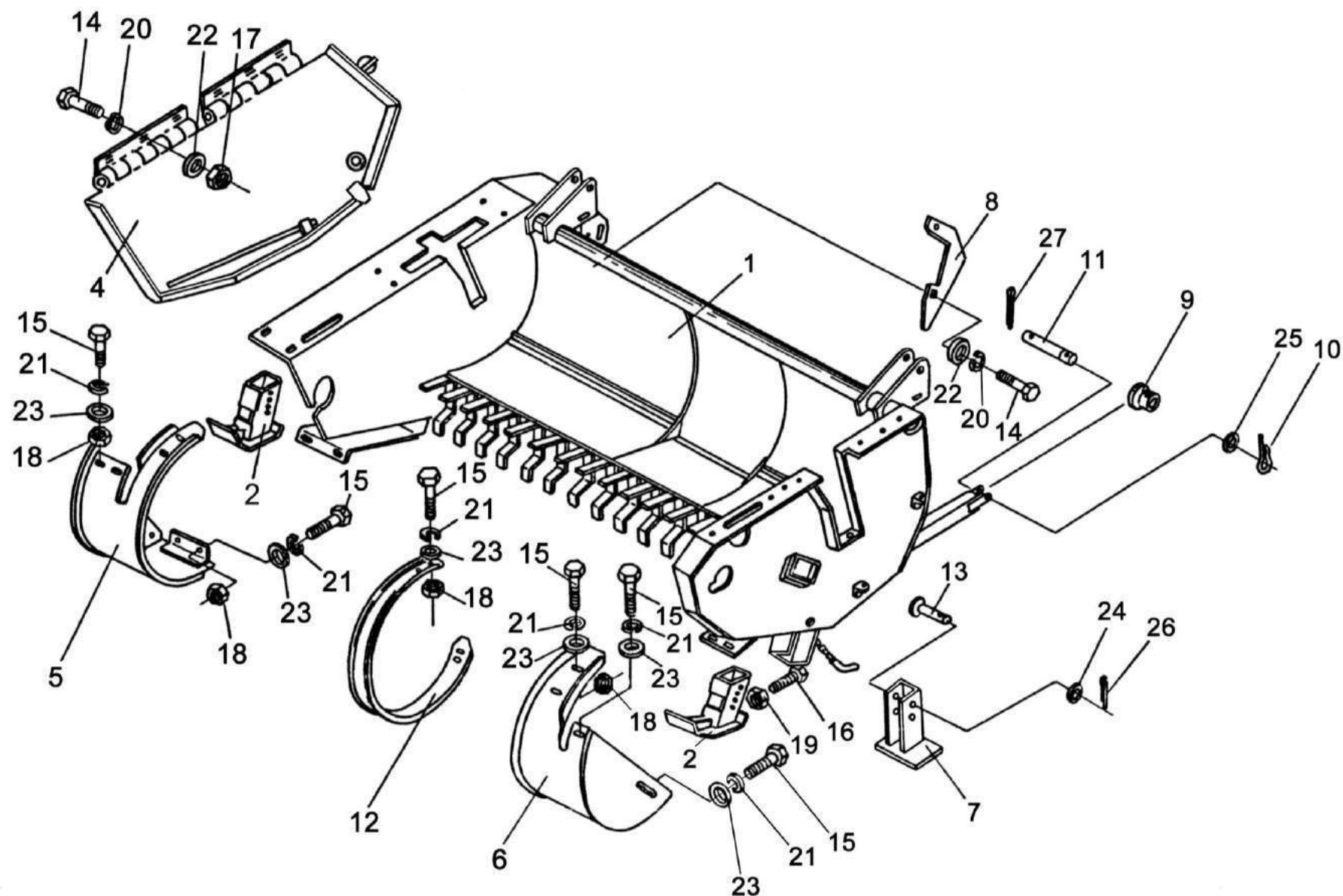


Рисунок 97 – Рама подборщика с ограждениями

№ рис	№ поз	Обозначение	Код ОКП	Наименование	Куда входит	
					Обозначение	Кол. на 1 сб.ед.
РАМА ПОДБОРЩИКА С ОГРАЖДЕНИЯМИ (рисунок 97)						
97	1	ПКК 0351000А	47 7558 5501	Рама	ПКК 0350000	1
	2	КИС 0908000Б	47 8711 5171	Башмак	ПКК 0350000	2
	4	КИС 0910000Б	47 8711 2709	Ограждение правое	ПКК 0350000	1
	5	КИС 0911000Б	47 8711 2718	Скат правый	ПКК 0350000	1
	6	КИС 0912000Б	47 8711 2721	Скат левый	ПКК 0350000	1
	7	КИС 0913000Б	47 8711 2726	Стойка	ПКК 0350000	1
	8	ПКК 0350090		Щиток	ПКК 0350000	1
	9	ПКК 0250601А		Ролик	ПКК 0350000	2
	10	А 61.07.001		Шплинт	ПКК 0350000	2
	11	ПКК 0205615А		Ось ролика	ПКК 0350000	2
	12	КИС 0900401А	47 8711 2600	Скат	ПКК 0350000	21
	13	КИС 0900603А	47 8711 2604	Ось	ПКК 0350000	1
	14			Болт М8-6ех20-7796	ПКК 0350000	8
	15			Болт М10-6ех25-7796	ПКК 0350000	8
	16			Болт М12-6ех25-7796	ПКК 0350000	3
	17			Гайка М8-6G-5915	ПКК 0350000	6
	18			Гайка М10-6G-5915	ПКК 0350000	10
	19			Гайка М12-6G-5915	ПКК 0350000	2

№ рис	№ поз	Обозначение	Код ОКП	Наименование	Куда входит	
					Обозначение	Кол. на 1 сб.ед.
97	20			Кольцо В30-9650	ПКК 0350000	2
	21			Шайба 8.65Г-6402	ПКК 0350000	11
	22			Шайба 10.65Г-6402	ПКК 0350000	10
	23			Шайба 8.01-11371	ПКК 0350000	11
	24			Шайба 10.01-11371	ПКК 0350000	10
	25			Шайба 20.01-11371	ПКК 0350000	2
	26			Шплинт 4х32-397	ПКК 0350000	2
	27			Шплинт 5х45-397	ПКК 0350000	4

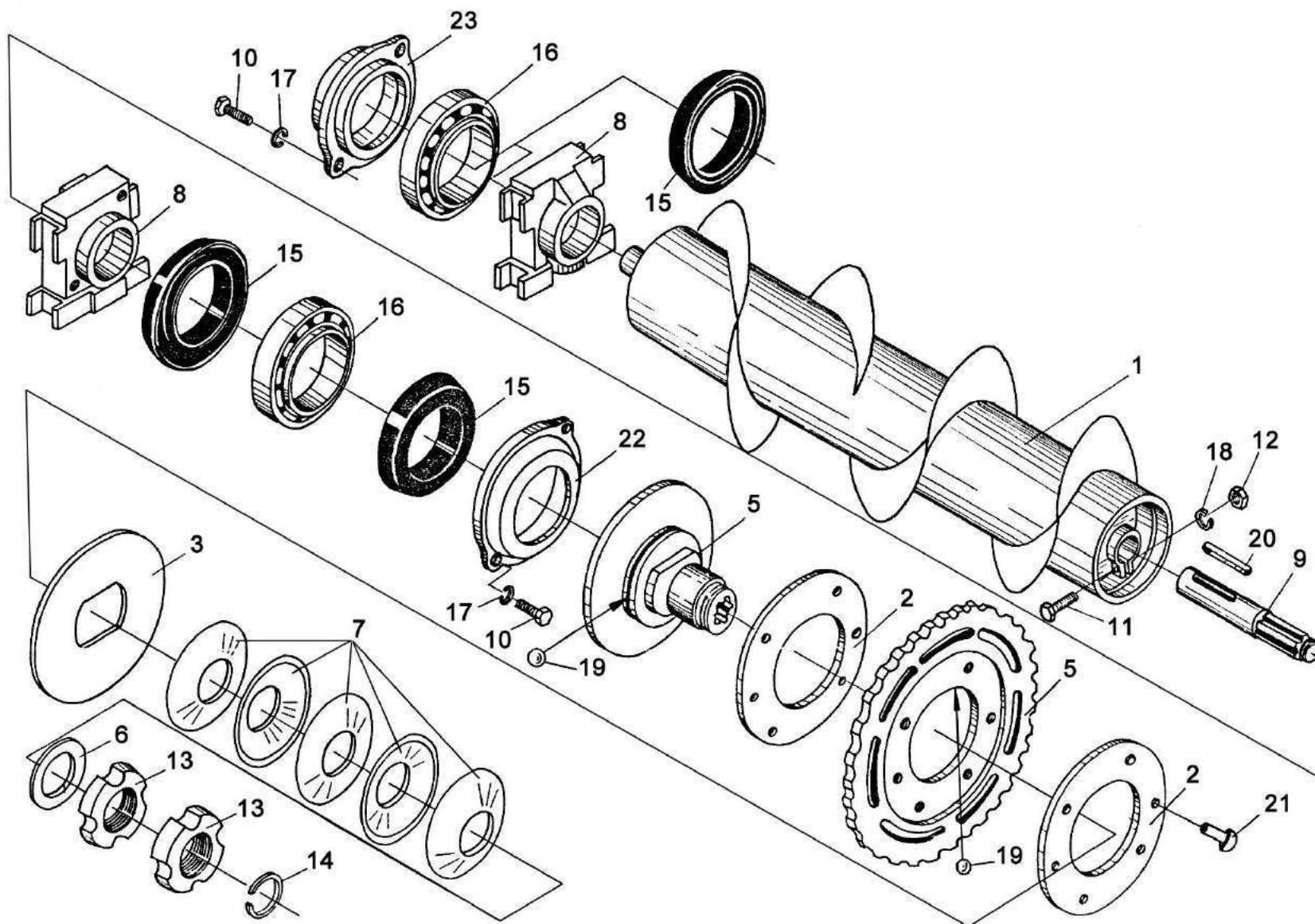


Рисунок 98 – Шнек подборщика ПКК 0352000

№ рис	№ поз	Обозначение	Код ОКП	Наименование	Куда входит	
					Обозначение	Кол. на 1 сб.ед.
ШНЕК ПОДБОРЩИКА ПКК 0352000 (рисунок 98)						
98	1,8-12,15, 16,18,20, 22,23	ПКК 0352000		Шнек	ПКК 0350000	1
	3,5-7, 13,19	КИС 0202090А	47 8711 1984	Муфта фрикционная	ПКК 0350000	1
	2,4,21	КИС 0202110А	47 8711 1987	Звездочка	КИС 0202090А	1
	1	ПКК 0352010		Шнек	ПКК 0352000	1
	2	КИС 0202003	47 8711 1975	Накладка фрикционная	КИС 0202110А	2
	3	КИС 0202414А	47 8711 3810	Кольцо прижимное	КИС 0202090А	1
	4	КИС 0202415А	47 8711 4175	Звездочка z=58	КИС 0202110А	1
	5	КИС 0202605А	47 8711 4159	Ступица муфты	КИС 0202090А	1
	6	КИС 0202803А	47 8711 4160	Втулка	КИС 0202090А	1
	7	КИС 0202423		Пружина тарельчатая 2-2-2-120х60х4х4-3054	КИС 0202090А	5
	8	КИС 0600104А	47 8711 6269	Корпус	ПКК 0352000	2
	9	КИС 0902603А	47 8711 2650	Ось правая	ПКК 0352000	1
	10			Болт М8-6ех25-7796	ПКК 0352000	4
11			Болт М12-6ех65-7796	ПКК 0352000	1	
12			Гайка М12-6G-5915	ПКК 0352000	1	
13			Гайка М56х2-6Н-11871	КИС 0202090А	2	

№ рис	№ поз	Обозначение	Код ОКП	Наименование	Куда входит	
					Обозначение	Кол. на 1 сб.ед.
98	14			Кольцо В38-13940	ПКК 0350000	1
	15			Манжета 2.2-40x60-1-8752	ПКК 0352000	3
	16			Подшипник 11208-8545	ПКК 0352000	2
	17			Шайба 8.65Г-6402	ПКК 0352000	4
	18			Шайба 12.65Г-6402	ПКК 0352000	1
	19			Шарик Б.7,144-3755	КИС 0202090А	62
	20			Шпонка 2-12x2x45-23360	ПКК 0352000	1
	21			Заклепка 6x20-10300	КИС 0202110А	6
	22	Н.026.165	47 9188 4109	Крышка подшипника	ПКК 0352000	1
	23	Н.026.228	47 9188 4144	Крышка подшипника	ПКК 0352000	1



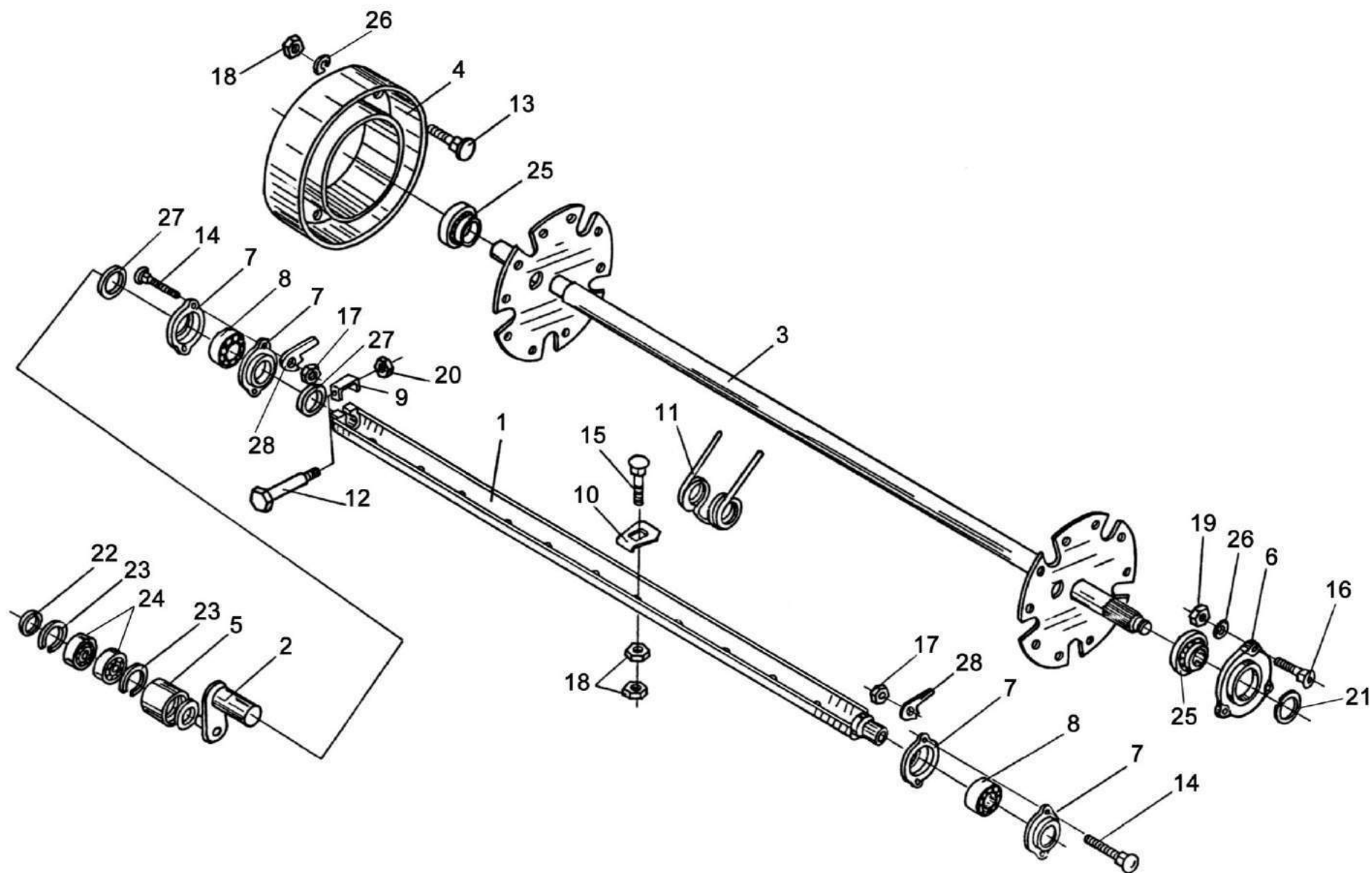


Рисунок 99 – Устройство подбирающее КИС 0903000Б



№ рис	№ поз	Обозначение	Код ОКП	Наименование	Куда входит	
					Обозначение	Кол. на 1 сб.ед.
УСТРОЙСТВО ПОДБИРАЮЩЕЕ КИС 0903000Б (рисунок 99)						
99	1-28	КИС 0903000Б	47 8711 2651	Устройство подбирающее	ПКК 0350000	1
	2,5,22-24	КИС 0903020А	47 8711 2654	Эксцентрик с роликом	КИС 0903000Б	5
	1,10,11,1 3,18	КИС 0903060А	47 8711 4123	Граблина	КИС 0903000Б	5
	1	КИС 0903010Б	47 8711 2653	Держатель граблин	КИС 0903060А	1
	2	КИС 0903030Б	47 8711 2655	Эксцентрик	КИС 0903020А	1
	3	КИС 0903040	47 8711 4607	Вал с диском	КИС 0903000Б	1
	4	КИС 0903050Б	47 8711 4122	Дорожка	КИС 0903000Б	1
	5	КИС 0203604В	47 8537 1598	Ролик	КИС 0903020А	1
	6	Н.027.105	47 9188 4449	Корпус подшипника	ПКК 0350000	2
	7	Н.027.212		Полукорпус	КИС 0903000Б	20
	8	ПБ 16.01.002	47 7533 9725	Подшипник	КИС 0903000Б	10
	9	ПБ 16.01.403	47 7533 9747	Шайба	КИС 0903000Б	5
	10	ПБ 16.01.418	47 7533 9758	Шайба зуба	КИС 0903060А	11
	11	ПБ 16.01.607	47 7533 9777	Зуб пружинный	КИС 0903060А	11
	12	ПСБ 10.616	47 7533 9427	Болт	КИС 0903000Б	5
13			Болт М10-6ех30-7796	КИС 0903060А	4	
14			Болт М8х20-7802	КИС 0903000Б	20	
15			Болт М10х40-7802	ПКК 0350000	11	

№ рис	№ поз	Обозначение	Код ОКП	Наименование	Куда входит	
					Обозначение	Кол. на 1 сб.ед.
99	16			Болт М10-6ех40-7802	ПКК 0350000	6
	17			Гайка М8.6-5915	КИС 0903000Б	20
	18			Гайка М10.6-5915	КИС 0903060А	22
	19			Гайка М10.6G-5915	ПКК 0350000	10
	20			Гайка М12.6G-5915	ПКК 0350000	10
	21			Кольцо В25-13940	ПКК 0350000	1
	22			Кольцо Б15-13942	КИС 0903020А	1
	23			Кольцо В35-13943	КИС 0903020А	1
	24			Подшипник 60202-7242	КИС 0903020А	2
	25			Подшипник 1680207АТ2	ПКК 0350000	2
	26			Шайба 10.65Г-6402	ПКК 0350000	10
	27			Шайба 36.01-10450	КИС 0903000Б	15
	28			Шайба 8.01-13463	КИС 0903000Б	20

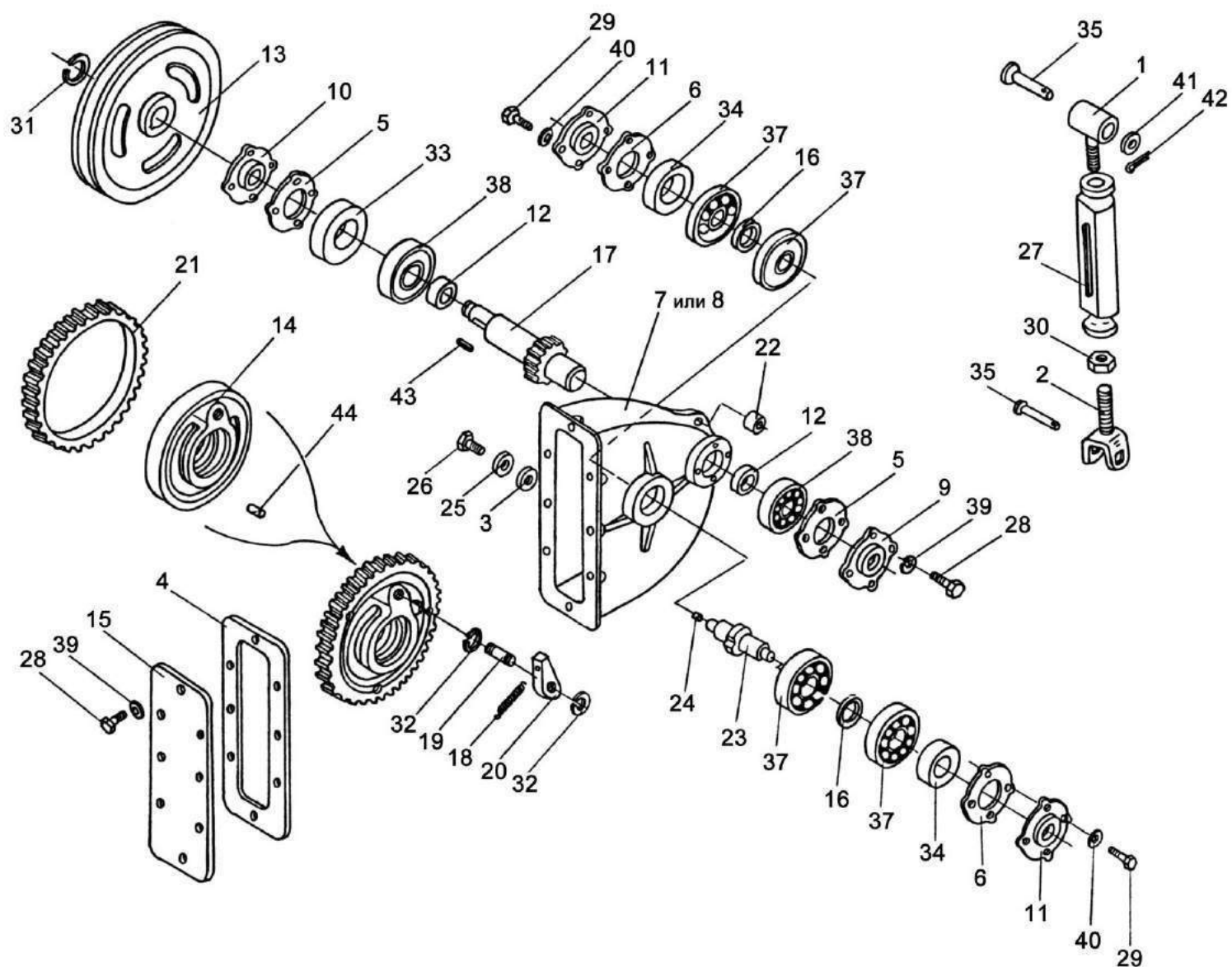


Рисунок 100 – Редуктор КИС 0904000Б

№ рис	№ поз	Обозначение	Код ОКП	Наименование	Куда входит	
					Обозначение	Кол. на 1 сб.ед.
РЕДУКТОР КИС 0904000Б (рисунок 100)						
100	3-13,15-18, 22,25,26,28, 29,31-34, 37-40,43,44	КИС 0904000Б	47 8711 2668	Редуктор	ПКК 0350000	1
	14,19-21, 32,44	КИС 0904010Б	47 8711 2673	Колесо	КИС 0904000Б	1
	23,24	КИС 0904020Б	47 8711 2674	Храповик	КИС 0904000Б	1
	14,21,44	КИС 0904030А	47 8711 4608	Колесо	КИС 0904010Б	1
	1,2,27,30	КИС 0907000А	47 8711 2694	Стяжка	ПКК 0350000	1
	1	КИС 0907010А	47 8711 2695	Винт правый	КИС 0907000А	1
	2	КИС 0907020А	47 8711 2696	Винт левый	КИС 0907000А	1
	3	КИС 0118005	47 8711 5521	Прокладка	КИС 0904000Б	2
	4	КИС 0904001А	47 8711 2669	Прокладка	КИС 0904000Б	1
	5	КИС 0904002А	47 8711 2670	Прокладка	КИС 0904000Б	2
	6	КИС 0904003Б	47 8711 2671	Прокладка	КИС 0904000Б	2
	7	КИС 0904004Б	47 8711 2672	Корпус	КИС 0904000Б	1
	8	КИС 0904004Б-01	47 8711 5075	Корпус	КИС 0904000Б	1
	9	КИС 0904005	47 8711 9378	Крышка	КИС 0904000Б	1
	10	КИС 0904006	47 8711 9379	Крышка	КИС 0904000Б	1
	11	КИС 0904007	47 8711 9380	Крышка	КИС 0904000Б	2

№ рис	№ поз	Обозначение	Код ОКП	Наименование	Куда входит	
					Обозначение	Кол. на 1 сб.ед.
100	12	КИС 0904008	47 8711 9469	Кольцо	КИС 0904000Б	2
	13	КИС 0904103Б	47 8711 4253	Шкив	КИС 0904000Б	1
	14	КИС 0904104Б	47 8711 2677	Корпус колеса	КИС 0904030А	1
	15	КИС 0904401В	47 8711 7199	Крышка	КИС 0904000Б	1
	16	КИС 0904402А	47 8711 4132	Шайба	КИС 0904000Б	2
	17	КИС 0904601Б	47 8711 2679	Вал-шестерня	КИС 0904000Б	1
	18	КИС 0904602Б	47 8711 4254	Пружина	КИС 0904000Б	1
	19	КИС 0904603А	47 8711 2681	Ось	КИС 0904010Б	1
	20	КИС 0904604А	47 8711 2682	Собачка	КИС 0904010Б	1
	21	КИС 0904605Б	47 8711 2683	Венец зубчатый	КИС 0904030А	1
	22	КИС 0904607А	47 8711 2684	Втулка	КИС 0904000Б	1
	23	КИС 0904608Б	47 8711 2685	Храповик	КИС 0904020Б	1
	24	КИС 0904609А	47 8711 2686	Втулка	КИС 0904020Б	1
	25	КУЖ 0110401	47 8533 0491	Шайба	КИС 0904000Б	1
	26	КУЖ 0110615	47 8533 0505	Пробка	КИС 0904000Б	2
	27	Н.063.211	47 9191 1011	Гайка стяжная М16х110-1	КИС 0907000А	1
	28			Болт М8-6ех25-7796	КИС 0904000Б	16
	29			Болт М10-6ех30-7796	КИС 0904000Б	8
	30			Гайка М16LН.6-5915	КИС 0907000А	1

№ рис	№ поз	Обозначение	Код ОКП	Наименование	Куда входит	
					Обозначение	Кол. на 1 сб.ед.
100	31			Кольцо 1В30-13940	КИС 0904000Б	1
	32			Кольцо Б 20-13942	КИС 0904010Б	2
	33			Манжета 1.2-35x58-1-8752	КИС 0904000Б	1
	34			Манжета 2.2-50x70-1-8752	КИС 0904000Б	2
	35			Ось 6-16в12-х60-9650	ПКК 0350000	1
	36			Ось 6-16в12-х80-9650	ПКК 0350000	1
	37			Подшипник 111-8338	КИС 0904000Б	4
	38			Подшипник 207-8338	КИС 0904000Б	2
	39			Шайба 8.65Г-6402	КИС 0904000Б	16
	40			Шайба 10.65Г-6402	КИС 0904000Б	8
	41			Шайба 16.01-11371	ПКК 0350000	2
	42			Шплинт 4x32-397	ПКК 0350000	2
	43			Шпонка 8x7x40-23360	КИС 0904000Б	1
	44			Штифт 6x12-3128	КИС 0904030А	3

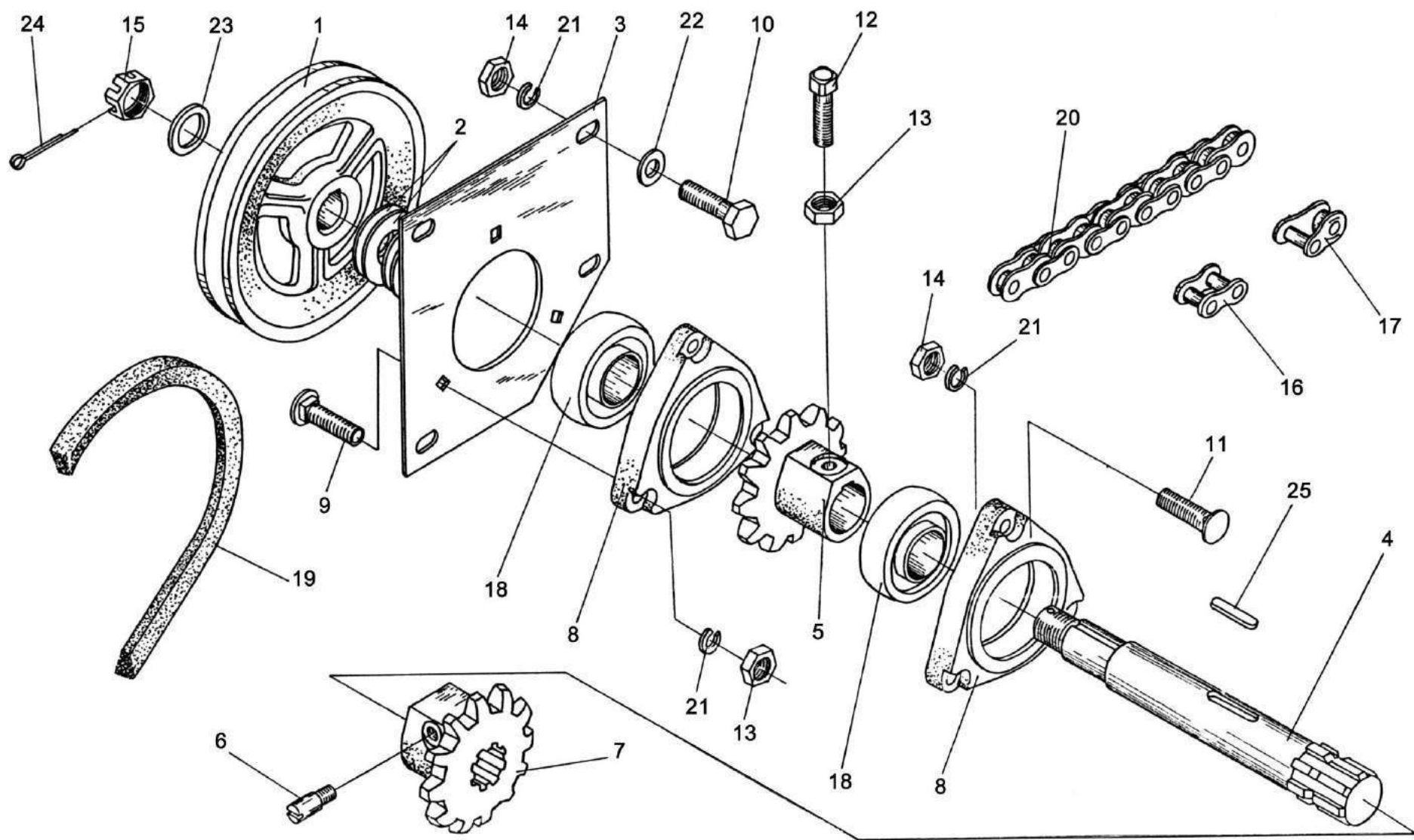


Рисунок 101 – Контрпривод КИС 0905000Б

№ рис	№ поз	Обозначение	Код ОКП	Наименование	Куда входит	
					Обозначение	Кол. на 1 сб.ед.

**КОНТРПРИВОД КИС 0905000Б (рисунок 101)**

101	3-5,8,9, 12,13,18, 21,25	КИС 0905000Б	47 8537 1395	Контрпривод	ПКК 0350000	1
	1	КИС 095101В	47 8537 1398	Шкив Ф180	ПКК 0350000	1
	2	КИС 0602434	47 8711 5165	Шайба регулировочная	ПКК 0350000	4
	3	КИС 0905401Б	47 8711 4256	Пластина	КИС 0905000Б	1
	4	КИС 0905601Б	47 8537 1399	Вал	КИС 0905000Б	1
	5	КИС 0905602	47 8537 1411	Звездочка	КИС 0905000Б	1
	6	ПКК 0350605	47 7558 5534	Фиксатор	ПКК 0350000	1
	7	ПКК 0350606	47 7558 5535	Звездочка	ПКК 0350000	1
	8	H.027.105	47 9188 4449	Корпус подшипника	КИС 0905000Б	2
	9			Болт М10-6ех35-7802	КИС 0905000Б	3
	10			Болт М10-6ех30-7802	ПКК 0350000	4
	11			Болт М10-6ех40-7802	ПКК 0350000	12
	12			Винт М10х30-1485	КИС 0905000Б	1
	13			Гайка М10-5915	КИС 0905000Б	4
	14			Гайка М10.6G-5915	ПКК 0350000	16
	15			Гайка М20х1,5.6G-5935	ПКК 0350000	1
	16			Звено С-ПР-25,4-6000А-13568	ПКК 0350000	2



№ рис	№ поз	Обозначение	Код ОКП	Наименование	Куда входит	
					Обозначение	Кол. на 1 сб.ед.
101	17			Звено П-ПР-25,4-6000А-13568	ПКК 0350000	1
	18			Подшипник 1680207	КИС 0905000Б	2
	19			Ремень В-2650-10286	ПКК 0350000	1
	20			Цепь ПР-25,4-6000А-13568	ПКК 0350000	1
	21			Шайба 10.65Г-6402	КИС 0905000Б ПКК 0350000	3 16
	22			Шайба 10.01-11371	ПКК 0350000	4
	23			Шайба 20.01-11371	ПКК 0350000	1
	24			Шплинт 4х36-397	ПКК 0350000	1
	25			Шпонка 10х8х45-23360	КИС 0905000Б	1

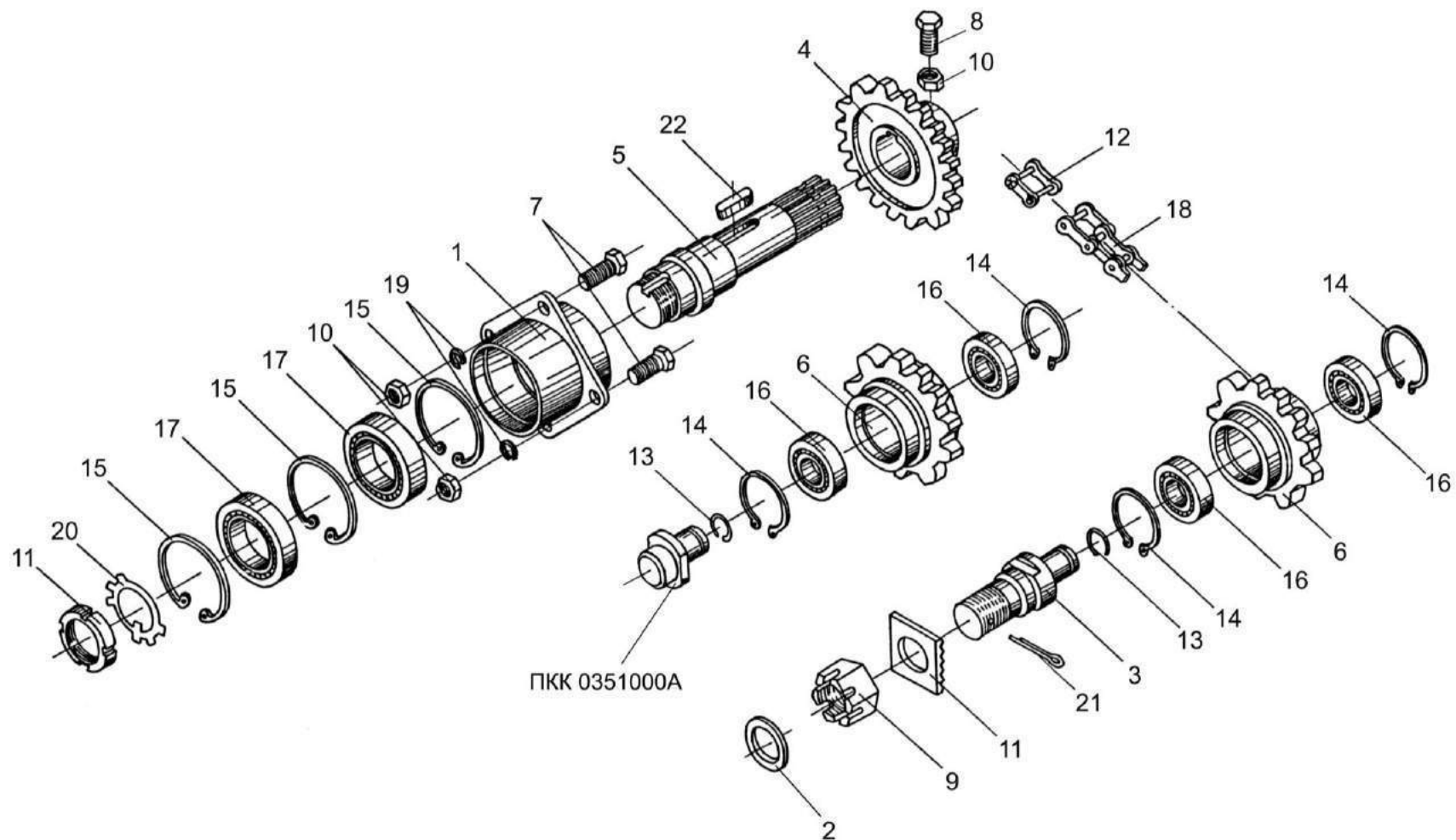


Рисунок 102 – Установка звездочек ПКК 0355000, ПКК 0356000

№ рис	№ поз	Обозначение	Код ОКП	Наименование	Куда входит	
					Обозначение	Кол. на 1 сб.ед.

**УСТАНОВКА ЗВЕЗДОЧЕК ПКК 0355000, ПКК 0356000 (рисунок 102)**

<b>102</b>	1,6,12,16, 18,22	ПКК 0355000	47 7558 5509	Опора звездочки	ПКК 0350000	1
	7,15,17	ПКК 0356000	47 7558 5511	Звездочка	ПКК 0350000	2
	1	ПКК 0355010	47 7558 5510	Корпус	ПКК 0355000	1
	2	ПКК 0350502	47 7558 5526	Шайба	ПКК 0350000	1
	3	ПКК 0350604	47 7558 5533	Ось	ПКК 0350000	1
	4	ПКК 0350607	47 7558 5536	Звездочка	ПКК 0350000	1
	5	ПКК 0355601	47 7558 5538	Вал	ПКК 0355000	1
	6	ПКК 0356601	47 7558 5539	Звездочка	ПКК 0356000	1
	7			Болт М10-6ех40-7796	ПКК 0350000	4
	8			Винт ВМ10-6ех30-1482	ПКК 0350000	1
	9			Гайка М30х2-6G-2528	ПКК 0350000	1
	10			Гайка М10-6G-5915	ПКК 0350000	5
	11			Гайка ВМ35х1,6-6G-11871	ПКК 0355000	1
	12			Звено С-ПРЛ-25, 4-6000А	ПКК 0350000	2
	13			Кольцо В25-13940	ПКК 0356000	2
	14			Кольцо В52-13943	ПКК 0350000	2
	15			Кольцо В80-13943	ПКК 0355000	3
	16			Подшипник 180205-8882	ПКК 0356000	2

№ рис	№ поз	Обозначение	Код ОКП	Наименование	Куда входит	
					Обозначение	Кол. на 1 сб.ед.
102	17			Подшипник 180508-8882	ПКК 0355000	2
	18			Цепь ПР-25, 4-6000А-1358	ПКК 0350000	1
	19			Шайба 10.65Г-6402	ПКК 0350000	4
	20			Шайба 36.01-11872	ПКК 0355000	1
	21			Шплинт 6,3х50-397	ПКК 0350000	1
	22			Шпонка 10х8х45-23360	ПКК 0350000	1

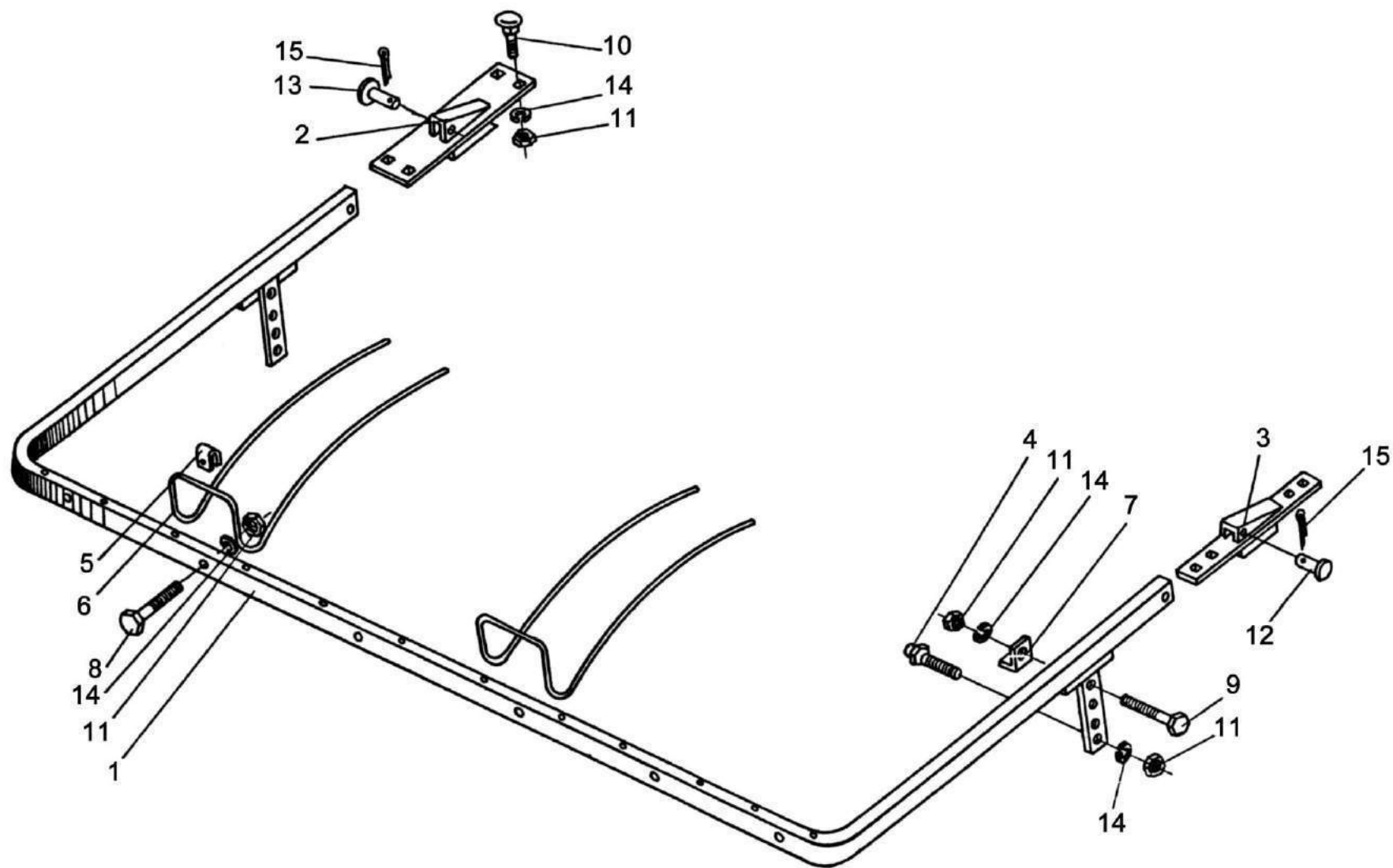


Рисунок 103 – Устройство прижимное КИС 0915000Б

№ рис	№ поз	Обозначение	Код ОКП	Наименование	Куда входит	
					Обозначение	Кол. на 1 сб.ед.
УСТРОЙСТВО ПРИЖИМНОЕ КИС 0915000Б (рисунок 103)						
103	1-15	КИС 0915000Б	47 8711 2729	Устройство прижимное	ПКК 0350000	1
	1	КИС 0915010Б	47 8711 2730	Дуга	КИС 0915000Б	1
	2	КИС 0915020А	47 8711 2731	Кронштейн прижима правый	КИС 0915000Б	1
	3	КИС 0915030А	47 8711 2732	Кронштейн прижима левый	КИС 0915000Б	1
	4	КИС 0900604А	47 8711 4093	Упор	ПКК 0350000	2
	5	КИС 0915401А	47 8711 4265	Скоба	КИС 0915000Б	6
	6	КИС 0915601Б	47 8711 2738	Прижим	КИС 0915000Б	6
	7	КИС 0915701А	47 8711 4272	Уголок	КИС 0915000Б	2
	8			Болт М10х50-7795	КИС 0915000Б	6
	9			Болт М10х30-7796	КИС 0915000Б	2
	10			Болт М10-6ех30-7802	ПКК 0350000	6
	11			Гайка М10.6G-5915	КИС 0915000Б ПКК 0350000	8 6
	12			Ось 6-16в12х55-9650	КИС 0915000Б	1
	13			Ось 6-16в12х110-9650	КИС 0915000Б	1
	14			Шайба 10.65Г-6402	КИС 0915000Б ПКК 0350000	8 6
15			Шплинт 4х32-397	КИС 0915000Б	2	



№ рис	№ поз	Обозначение	Код ОКП	Наименование	Куда входит	
					Обозначение	Кол. на 1 сб.ед.
УСТРОЙСТВО НАТЯЖНОЕ КИС 0916000 (рисунок 104)						
104	3-6,8,10, 12-14,16,17	КИС 0916000	47 8711 5493	Ролик натяжной	ПКК 0350000	2
	1	КИС 0633000	47 8711 5158	Тяга	ПКК 0350000	2
	2	КИС 0600103	47 8711 5198	Пробка	ПКК 0350000	2
	3	КИС 0619101Б	47 8711 4245	Втулка	КИС 0916000	1
	4	КИС 0619601Б	47 8711 4246	Ось	КИС 0916000	1
	5	КИС 0619602Б	47 8711 4247	Ролик	КИС 0916000	1
	6	КИС 0631601	47 8711 5193	Ось	КИС 0916000	1
	7	КИС 0900601Б	47 8711 5492	Пружина	ПКК 0350000	1
	8	КИС 0916201	47 8711 5494	Рычаг	КИС 0916000	1
	9	КУЖ 0100411	47 8533 0186	Шайба	ПКК 0350000	12
	10			Гайка М16х1,5-2526	КИС 0916000	1
	11			Гайка М10-5915	ПКК 0350000	1
	12			Кольцо 1В52-13941	КИС 0916000	1
	13			Подшипник 180205-8882	КИС 0916000	1
	14			Шайба 16.65Г-6402	КИС 0916000	1
	15			Шайба 16.01-11371	ПКК 0350000	2
	16			Шайба 20.01-11371	КИС 0916000	1
17			Шплинт 4х32-397	КИС 0916000	1	