

КАТАЛОГ ЗАПЧАСТЕЙ
КОМБАЙН КОРМОУБОРОЧНЫЙ ПОЛУНАВЕСНОЙ
КПК-3000 «ПАЛЕССЕ FH40»

1 ПРАВИЛА ПОЛЬЗОВАНИЯ КАТАЛОГОМ

Каталог деталей и сборочных единиц предназначен для составления заявок на запасные части, необходимые при техническом обслуживании и ремонте комбайна кормоуборочного полунавесного КПК-3000.

Каталог деталей и сборочных единиц адаптеров, входящих в состав комбайна, отдельными документами прикладываются к адаптерам.

Каталог содержит перечень деталей и сборочных единиц комбайна кормоуборочного полунавесного КПК-3000, сведения об их количественной сборочной единице. Каталог иллюстрирован.

При составлении заявок на запасные части достаточно указать и иллюстраций правильно определить номер рисунка, на рисунке номер позиции детали или сборочной единицы в спецификации на против соответствующей позиции в графе «Обозначение» – искомую деталь или сборочную единицу.

В спецификации сборочные единицы и детали расположены следующим образом:

- оригинальные сборочные единицы;
- заимствованные сборочные единицы;
- оригинальные детали;
- заимствованные детали;
- стандартные изделия;

Обозначения сборочных единиц деталей в группе и подгруппе приведены в возрастающем порядке.

В обозначении стандартных изделий входят параметры изделия и последними цифрами по слету – обозначение ГОСТа на данное изделие.

Настоящий каталог деталей и сборочных единиц соответствует технической документации по состоянию на ноябрь 2010 года.

Изготовитель постоянно проводит работы по совершенствованию конструкции комбайна кормоуборочного полунавесного КПК-3000, в связи с чем возможны отдельные изменения в конструкции, не отраженные в настоящем каталоге.

2 УКАЗАТЕЛЬ РИСУНКОВ

№ рис	Обозначение рисунка	Стр.	№ рис	Обозначение рисунка	Стр.
1	Комбайн кормоуборочный полунавесной КПК-3000	5	15	Аппарат питающий ПКК 0108000Б (установка редуктора нижних валцов ПКК 0117000А-01)	44
2	Измельчитель ПКК 0100000А	7	16	Аппарат питающий ПКК 0108000Б (установка редуктора ПКК 0118000Б-01)	48
3	Рама измельчителя ПКК 0101000А	10	17	Редуктор нижних валцов ПКК 0117000А-01 (лист 1)	51
4	Кожух нижний ПКК 0102000А	13	18	Редуктор нижних валцов ПКК 0117000А-01 (лист 2)	53
5	Терка ПКК 0138000Б	15	19	Редуктор цилиндрический подпрессовывающих валцов ПКК 0118000Б-01 (лист 1)	56
6	Кожух верхний измельчителя ПКК 0103000А	17	20	Редуктор цилиндрический подпрессовывающих валцов ПКК 0118000Б-01 (лист 2)	59
7	Опора задняя трехточечная ПКК 0105000А-03	19	21	Датчик камня детектора ПКК 0108320Б	62
8	Панель ПКК 0100030Б	21	22	Коробка трехскоростная ПКК 0135000Б (лист 1)	65
9	Противорез ПКК 0100170	23	23	Коробка трехскоростная ПКК 0135000Б (лист 2)	72
10	Датчик положения ПКК 0152000В	25	24	Коробка трехскоростная ПКК 0135000Б (лист 3)	75
11	Механизмы продольного копирования ПКК 0455000 и ПКК 0455000-01	27	25	Вал ПКК 0135030Б	77
12	Колесо опорное ПКК 0143000	31	26	Вал ПКК 0135040А	79
13	Колесо опорное ПКК 0144000-01	36	27	Вал ПКК 0135090	82
14	Аппарат питающий ПКК 0108000Б (корпус, щитки, пружины)	40			

№ рис	Обозначение рисунка	Стр.	№ рис	Обозначение рисунка	Стр.
28	Редуктор цилиндрический ПКК 0135170 (корпус и крышки)	83	41	Силосопровод ПКК 0109000В (установка устройства на тяжное)	125
29	Редуктор цилиндрический ПКК 0135170 (валы и шестерни)	86	42	Устройство на тяжное, канат, козырьки силосопровода	127
30	Установка валов карданных ПКК 0140000 и ПКК 0145000	89	43	Стойка ПКК 0190040А-02 (лист 1)	130
31	Вал карданный телескопический с защитным кожухом ПКК 0140000	92	44	Стойка ПКК 0190040А-02 (лист 2)	133
32	Вал карданный телескопический с муфтой ПКК 0145000	95	45	Ловитель ПКК 0190090-01	135
33	Механизм быстрого останова	98	46	Гидросистема полунавесного комбайна ПКК 0113000А	137
34	Шкивы, ограждения привода ротора измельчителя	101	47	Гидроцилиндр ПКК 0113200	142
35	Привод ротора измельчителя	107	48	Гидроцилиндр ПКК 0113210	145
36	Вал ротора ПКК 0100620	111	49	Гидроцилиндр ПКК 0113210-01	146
37	Устройство заточное ПКК 0107000Б	113	50	Электрооборудование измельчителя ПКК 0100000А	147
38	Основание силосопровода ПКК 0104030А	117			
39	Силосопровод ПКК 0109000В	122			
40	Силосопровод ПКК 0109000В (установка козырьков)	123			

3 СБОРОЧНЫЕ ЕДИНИЦЫ И ДЕТАЛИ

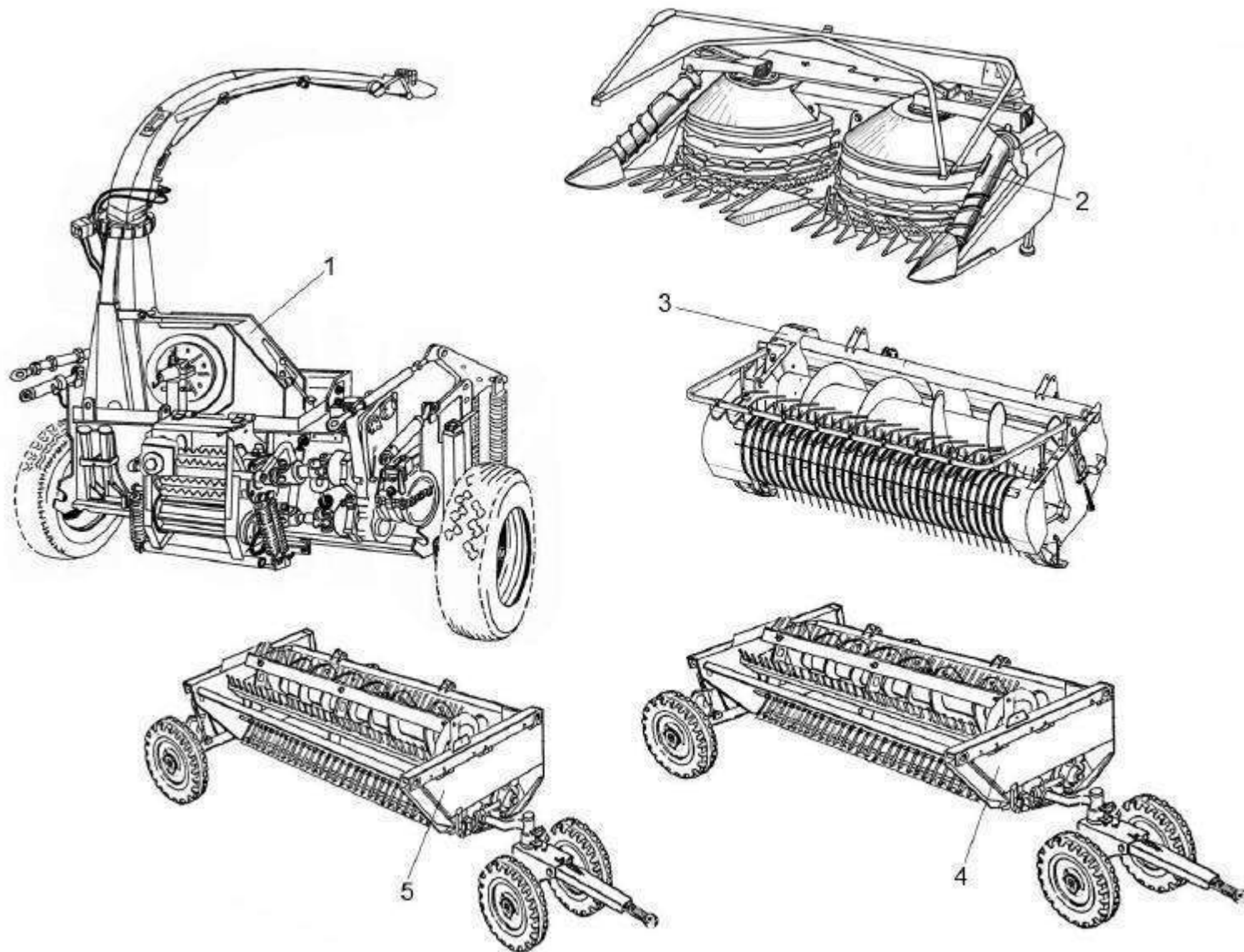


Рисунок 1 – Комбайн кормоуборочный полунавесной КПК-3000

№ рис	№ поз	Обозначение	Наименование	Куда входит	
				Обозначение	Кол. на 1 сб.ед.

КОМБАЙН КОРМОУБОРОЧНЫЙ ПОЛУНАВЕСНОЙ КПК-3000 (рисунок 1)

1	1-4	• ПКК 0000000А	• Комбайн кормоуборочный полунавесной КПК-3000		
	1	• ПКК 0100000А	• Измельчитель	• ПКК 0000000А	1
	2	• ПКК 0200000А-06	• Жатка для грубостебельных культур	• ПКК 0000000А	1
	3	• ПКК 0350000	• Подборщик	• ПКК 0000000А	1
	4	• ПКК 0400000А	• Жатка для трав	• ПКК 0000000А	1
	5	• ПКК 0460000	• Жатка для трав	• ПКК 0000000А	1
		•	•	•	

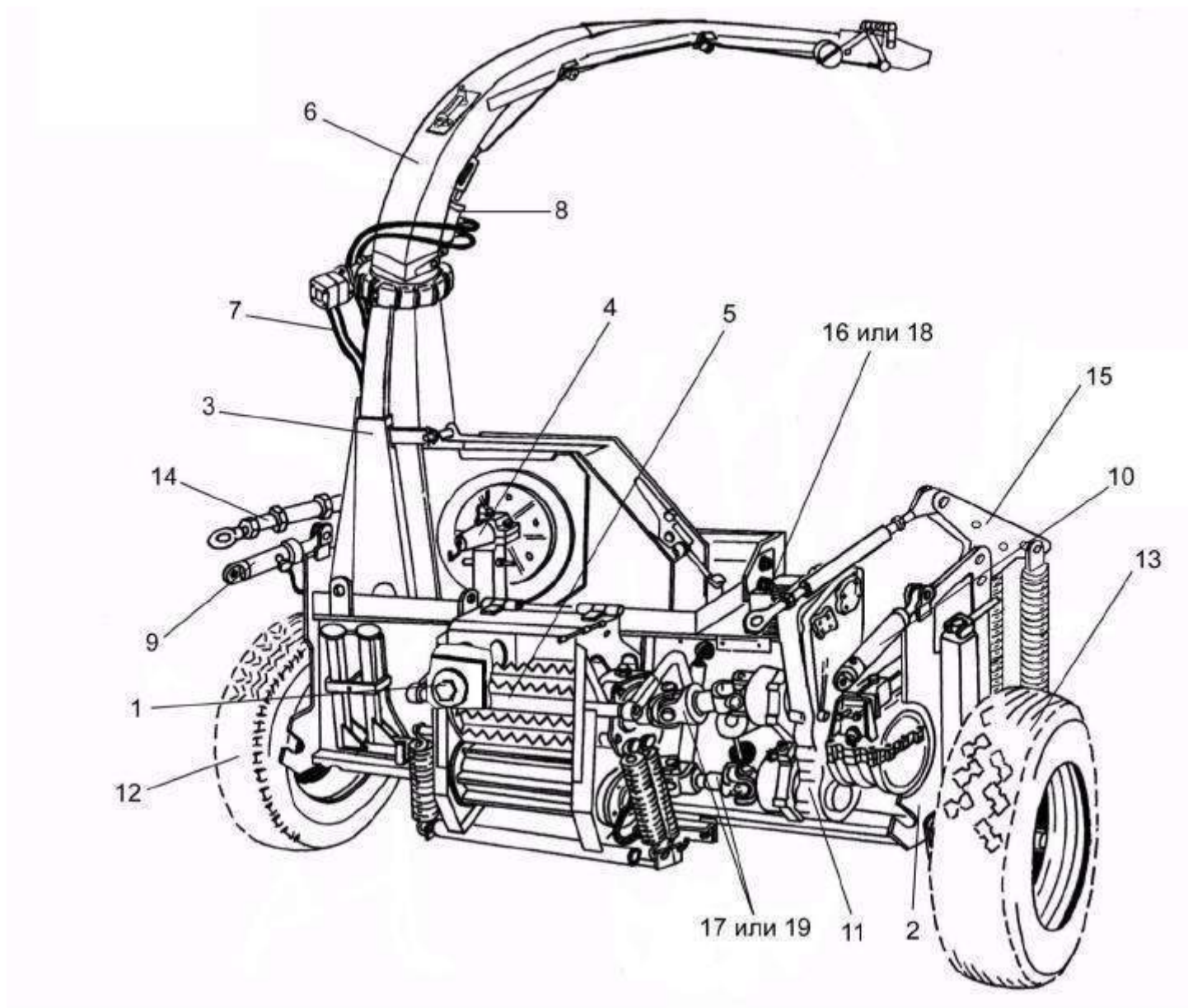


Рисунок 2 –ИзмельчительПКК 0100000А

№ рис	№ поз	Обозначение	Наименование	Куда входит	
				Обозначение	Кол. на 1 сб.ед.
ИЗМЕЛЬЧИТЕЛЬПКК 0100000А (рисунок 2)					
2	1	ПКК 0100620	Валсротором	ПКК 0100000А	1
	2	ПКК 0101000А	Рамаизмельчителя	ПКК 0100000А	1
	3	ПКК 0104030А	Основаниесилосопровода	ПКК 0100000А	1
	4	ПКК 0107000Б	Устройствозаточное	ПКК 0100000А	1
	5	ПКК 0108000Б	Аппаратпитающий	ПКК 0100000А	1
	6	ПКК 0109000В	Силосопровод	ПКК 0100000А	1
	7	ПКК 0113000А	Гидросистемаполунавесногокомбайна	ПКК 0100000А	1
	8	ПКК 0113200	Гидроцилиндр	ПКК 0100000А	1
	9	ПКК 0113210	Гидроцилиндр	ПКК 0100000А	1
	10	ПКК 0113210-01	Гидроцилиндр	ПКК 0100000А	1
	11	ПКК 0135000Б	Коробкатрехскоростная	ПКК 0100000А	1
	12	ПКК 0143000	Колесоопорное	ПКК 0100000А	1
	13	ПКК 0144000-01	Колесоопорное	ПКК 0100000А	1
	14	ПКК 0455000	Механизмпродольногокопирования	ПКК 0100000А	1
	15	ПКК 0455000-01	Механизмпродольногокопирования	ПКК 0100000А	1
	16	ПКК 0140000	Валкарданныйтелескопическийс защитнымкожухом	ПКК 0100000А	1

№ рис	№ поз	Обозначение	Наименование	Куда входит	
				Обозначение	Кол. на 1 сб.ед.
2	17	ПКК 0145000	Валкарданный телескопический	ПКК 0100000А	2
	18		Валкарданный телескопический W2300-SD15-910-K96B	ПКК 0100000А	1
	19		Валкарданный телескопический W2300-180-K62/1L	ПКК 0100000А	2

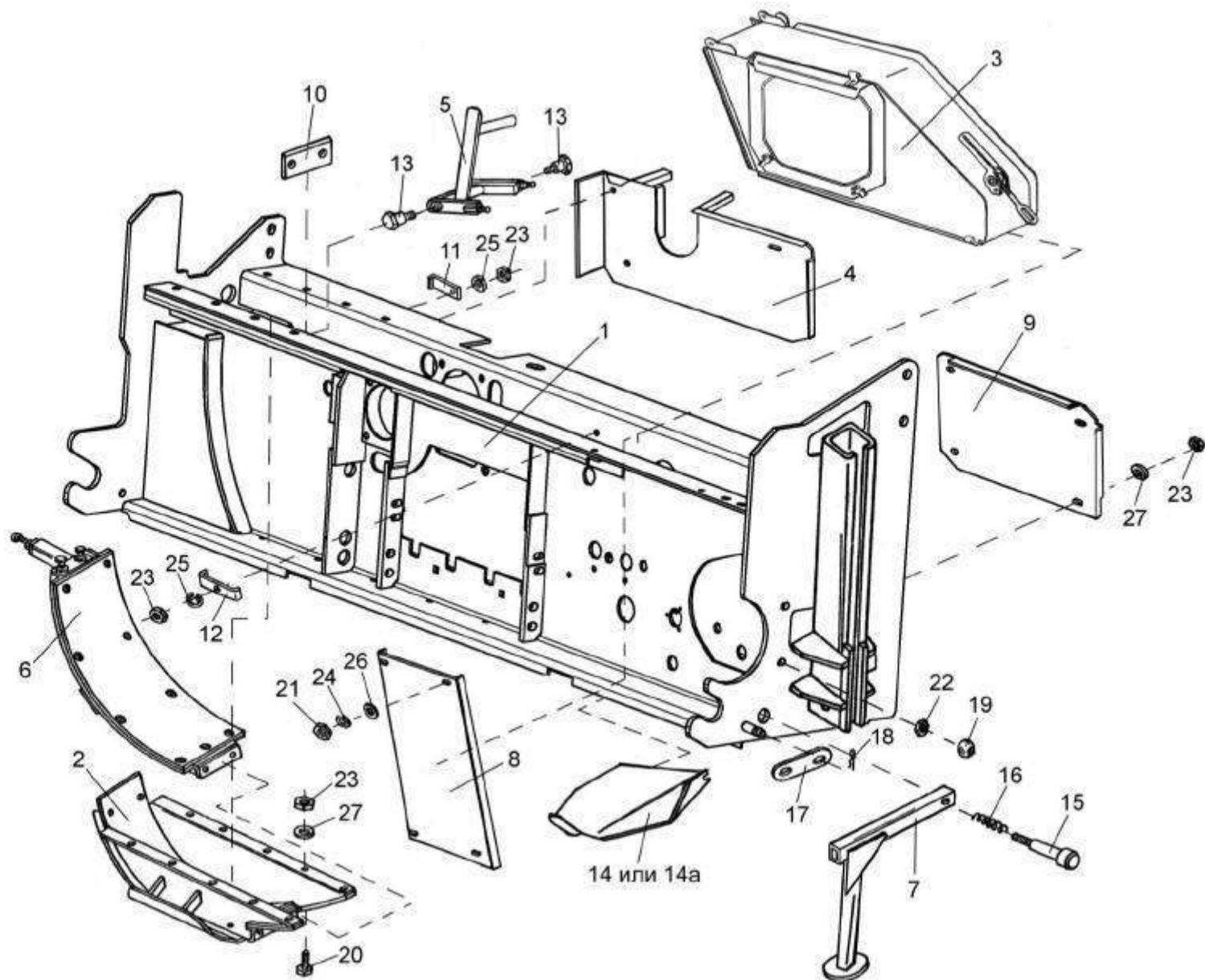


Рисунок 3 –РамаизмельчителяПКК 0101000А

№ рис	№ поз	Обозначение	Наименование	Куда входит	
				Обозначение	Кол. на 1 сб.ед.
РАМА ИЗМЕЛЬЧИТЕЛЯ ПКК 0101000А (рисунок 3)					
3	1	ПКК 0101000А	Рамаизмельчителя	ПКК 0100000А	1
	2	ПКК 0102000А	Кожухнижнийизмельчителя	ПКК 0100000А	1
	3	ПКК 0103000А	Кожухверхнийизмельчителя	ПКК 0100000А	1
	4	ПКК 0114000А	Кожух	ПКК 0100000А	1
	5	ПКК 0127000А	Рычагкожуха	ПКК 0100000А	1
	6	ПКК 0138000Б	Терка	ПКК 0100000А	1
	7	ПКК 0149000А	Опора	ПКК 0100000А	3
	8	ПКК 0100401А	Кожух	ПКК 0100000А	3
	9	ПКК 0100403А	Щиток	ПКК 0100000А	1
	10	ПКК 0100408А	Пластина	ПКК 0100000А	1
	11	ПКК 0100521	Скоба	ПКК 0100000А	1
	12	ПКК 0100522	Скоба	ПКК 0100000А	1
	13	ПКК 0100657А	Болтспециальный	ПКК 0100000А	2
	14	ПКК 0121474	Кожух	ПКК 0100000А	1
	14а	ПКК 0121474-03	Кожух	ПКК 0100000А	1
	15	ПКК 0201629	Фиксатор	ПКК 0100000А	3
	16	ПКК 0201634	Пружина	ПКК 0100000А	3
17	ПКК 0205419	Накладка	ПКК 0100000А	2	

№ рис	№ поз	Обозначение	Наименование	Куда входит	
				Обозначение	Кол. на 1 сб.ед.
3	18	ПЕА 2707224	Шплинтшкворня	ПКК 0100000А	2
	19	Н.067.044	Ручка II П302.Д61-16-77	ПКК 0100000А	3
	20		БолтМ10-6ех35 – 7796	ПКК 0100000А	8
	21		ГайкаМ8-6G – 5915	ПКК 0100000А	26
	22		ГайкаМ10-6G – 5915	ПКК 0100000А	10
	23	ПКК 0200625-01	Гайкасамостопоорящаяся	ПКК 0100000А	14
	24		Шайба 8Т 65Г– 6402	ПКК 0100000А	13
	25		Шайба 10Т 65Г– 6402	ПКК 0100000А	22
	26		ШайбаС.8.01 – 11371	ПКК 0100000А	5
	27		ШайбаС.10.01 – 11371	ПКК 0100000А	16

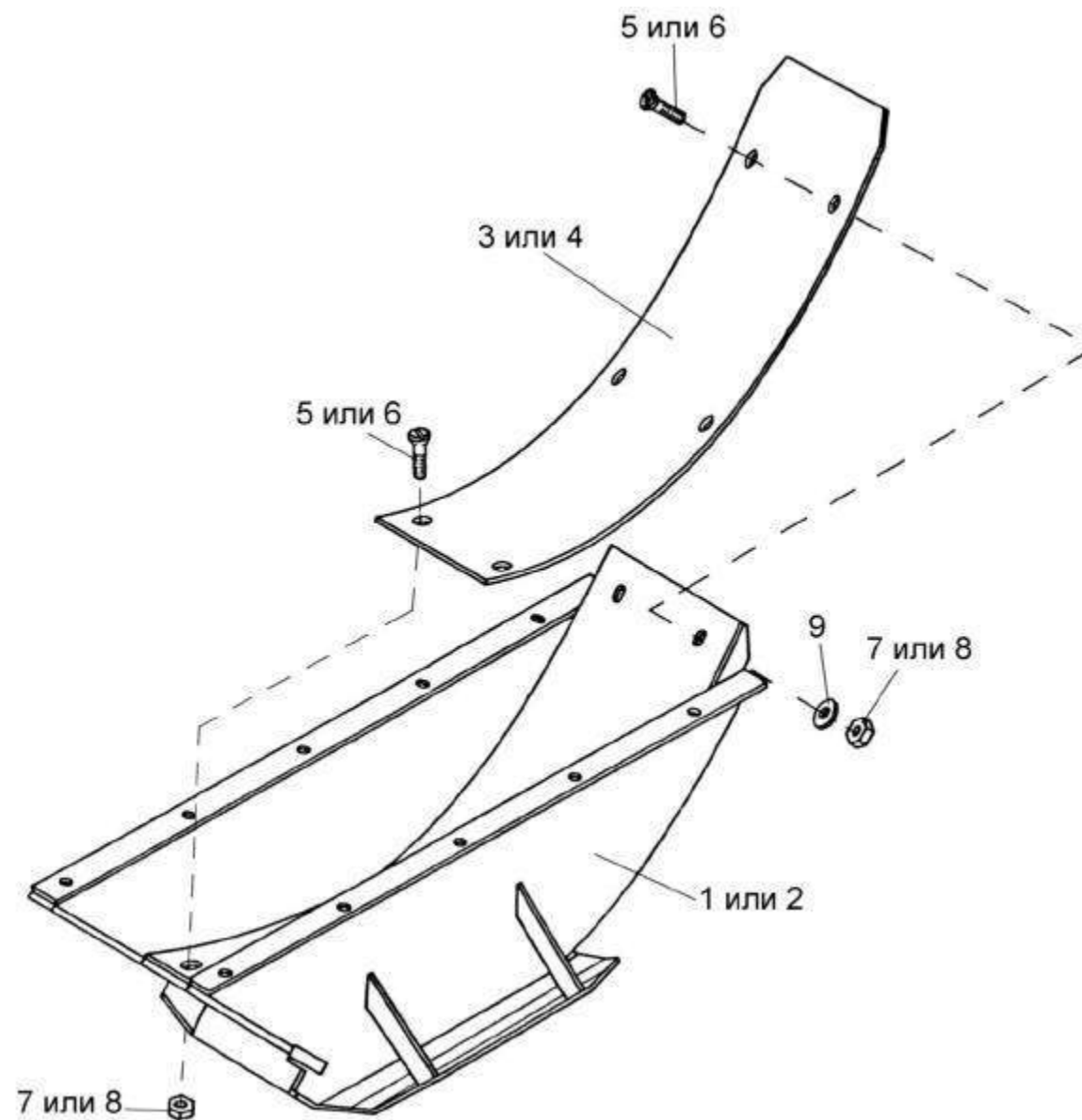


Рисунок 4 –КожухнижнийПКК 0102000А

№ рис	№ поз	Обозначение	Наименование	Куда входит	
				Обозначение	Кол. на 1 сб.ед.

КОЖУХНИЖНИЙ ПКК 0102000А (рисунок 4)

4	1-9	ПКК 0102000А	Кожухнижный	ПКК 0100000А	1
	1	ПКК 0102010А	Поддон в сборе	ПКК 0102000А	1
	2	ПКК 0102020	Поддон в сборе	ПКК 0102000А	1
	3	ПКК 0102406А	Поддон	ПКК 0102000А	1
	4	ПКК 0102416	Поддон	ПКК 0102000А	1
	5		Винт В2.М10-6х22 – 17475	ПКК 0102000А	6
	6		Винт В2.М10-6х30 – 17475	ПКК 0102000А	1
	7	ПКК 0200625-01	Гайка самоостопорящаяся	ПКК 0102000А	6
	8		Гайка М10-6G – 5915	ПКК 0102000А	12
	9		Шайба А10.01 – 6958	ПКК 0102000А	4

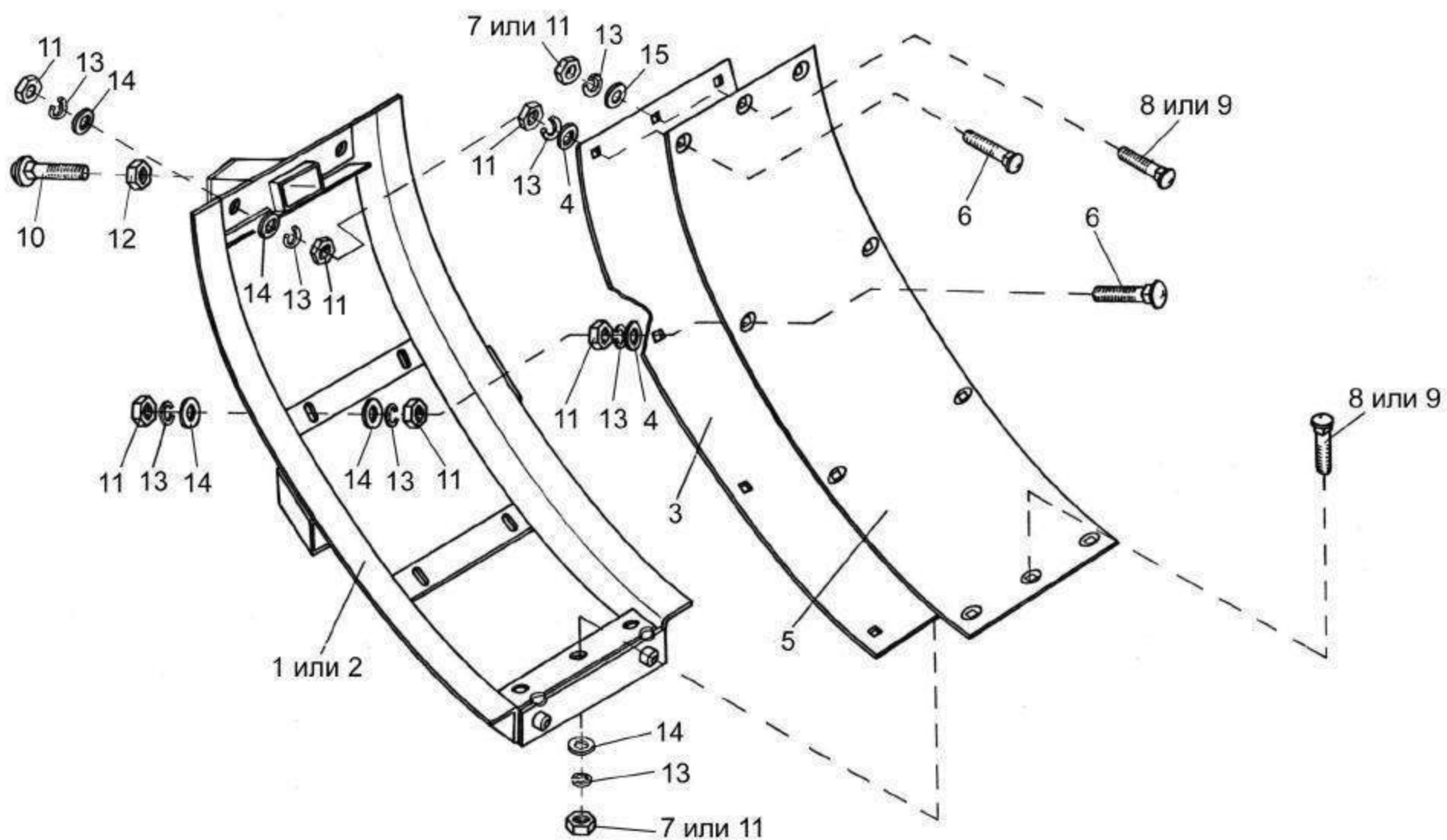


Рисунок 5 –ТеркаПКК 0138000Б

№ рис	№ поз	Обозначение	Наименование	Куда входит	
				Обозначение	Кол. на 1 сб.ед.

ТЕРКАПКС 0138000Б (рисунок 5)

5	1-15	ПКС 0138000Б	Терка	ПКС 0100000А	1
	1	ПКС 0138010Б	Рамка	ПКС 0138000Б	1
	2	ПКС 0138010Б-02	Рамка	ПКС 0138000Б	1
	3	ПКС 0138402А	Лист	ПКС 0138000Б	1
	4	ПКС 0138404	Шайбапружинная	ПКС 0138000Б	6
	5	ПКС 0138406А	Лист	ПКС 0138000Б	1
	6	ПКС 0138605А	Болтспециальный	ПКС 0138000Б	6
	7	ПКС 0200625-02	Гайкасамостопоорящаяся	ПКС 0138000Б	4
	8		БолтМ12-6ех30 – 7786	ПКС 0138000Б	4
	9		БолтМ12-6ех40 – 7786	ПКС 0138000Б	4
	10		БолтМ12-6ех45 – 7802	ПКС 0138000Б	1
	11		ГайкаМ12-6Г – 5915	ПКС 0138000Б	22
	12		ГайкаМ12-6Г – 5916	ПКС 0138000Б	1
	13		Шайба 12Т 65Г– 6402	ПКС 0138000Б	22
	14		ШайбаА 12.01 – 6958	ПКС 0138000Б	16
	15		ШайбаС.12.01 – 11371	ПКС 0138000Б	1

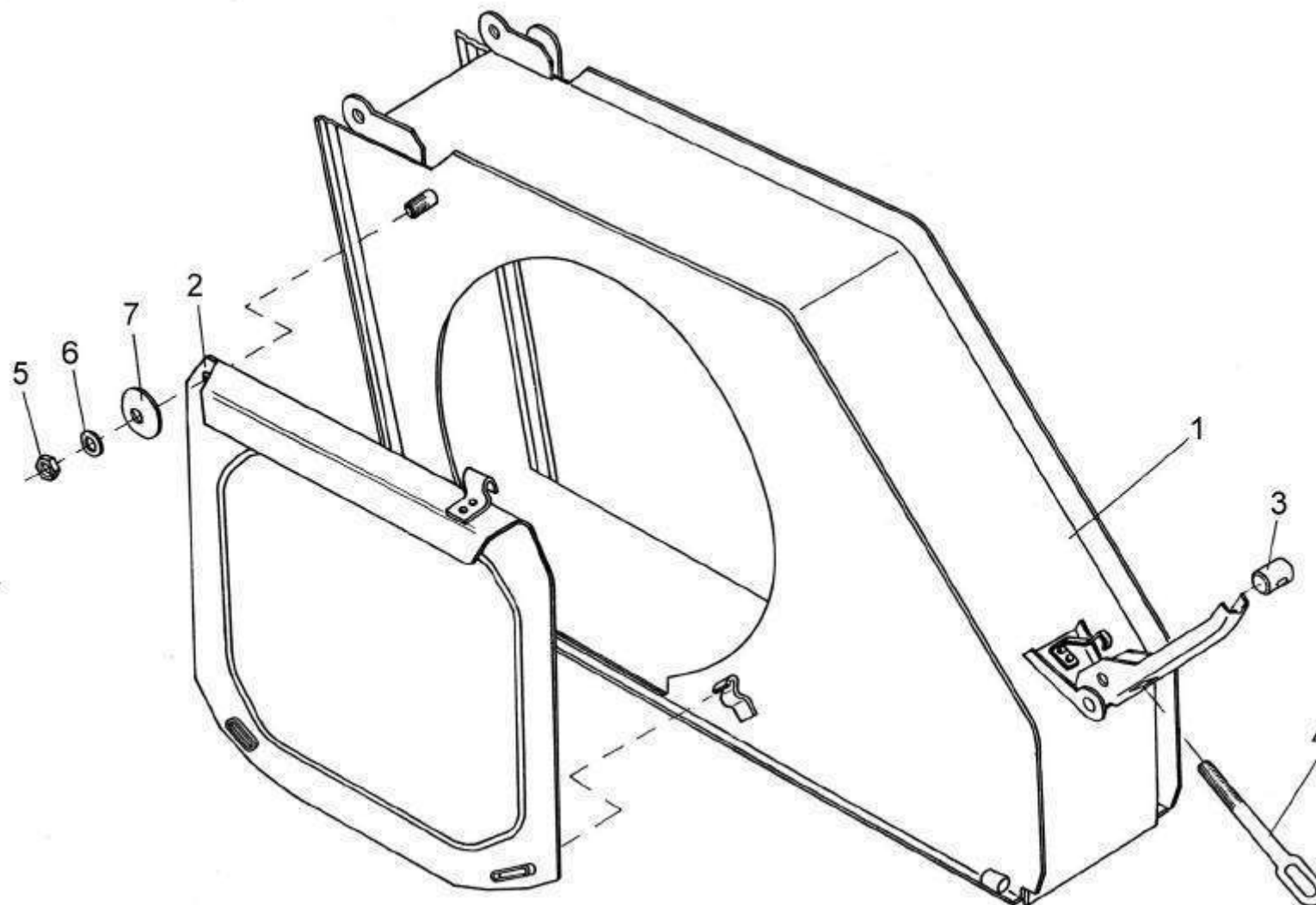


Рисунок 6 –КожухверхнийизмельчителяПКК 0103000А

№ рис	№ поз	Обозначение	Наименование	Куда входит	
				Обозначение	Кол. на 1 сб.ед.

КОЖУХВЕРХНИЙ ИЗМЕЛЬЧИТЕЛЯ ПКК 0103000А (рисунок 6)

6	1-7	ПКК 0103000А	Кожух верхний измельчителя	ПКК 0100000А	1
	1	ПКК 0103030	Кожух верхний	ПКК 0103000А	1
	2	ПКК 0103040	Крышка	ПКК 0103000А	1
	3	ПКК 0103602А	Ось	ПКК 0103000А	1
	4	ПКК 0103604А	Болт	ПКК 0103000А	1
	5		Гайка М10-6G – 5915	ПКК 0103000А	1
	6		Шайба С.10.01 – 11371	ПКК 0103000А	1
	7		Пружина тарельчатая II-1-3-35x15x1,5x1 – 3057	ПКК 0103000А	1

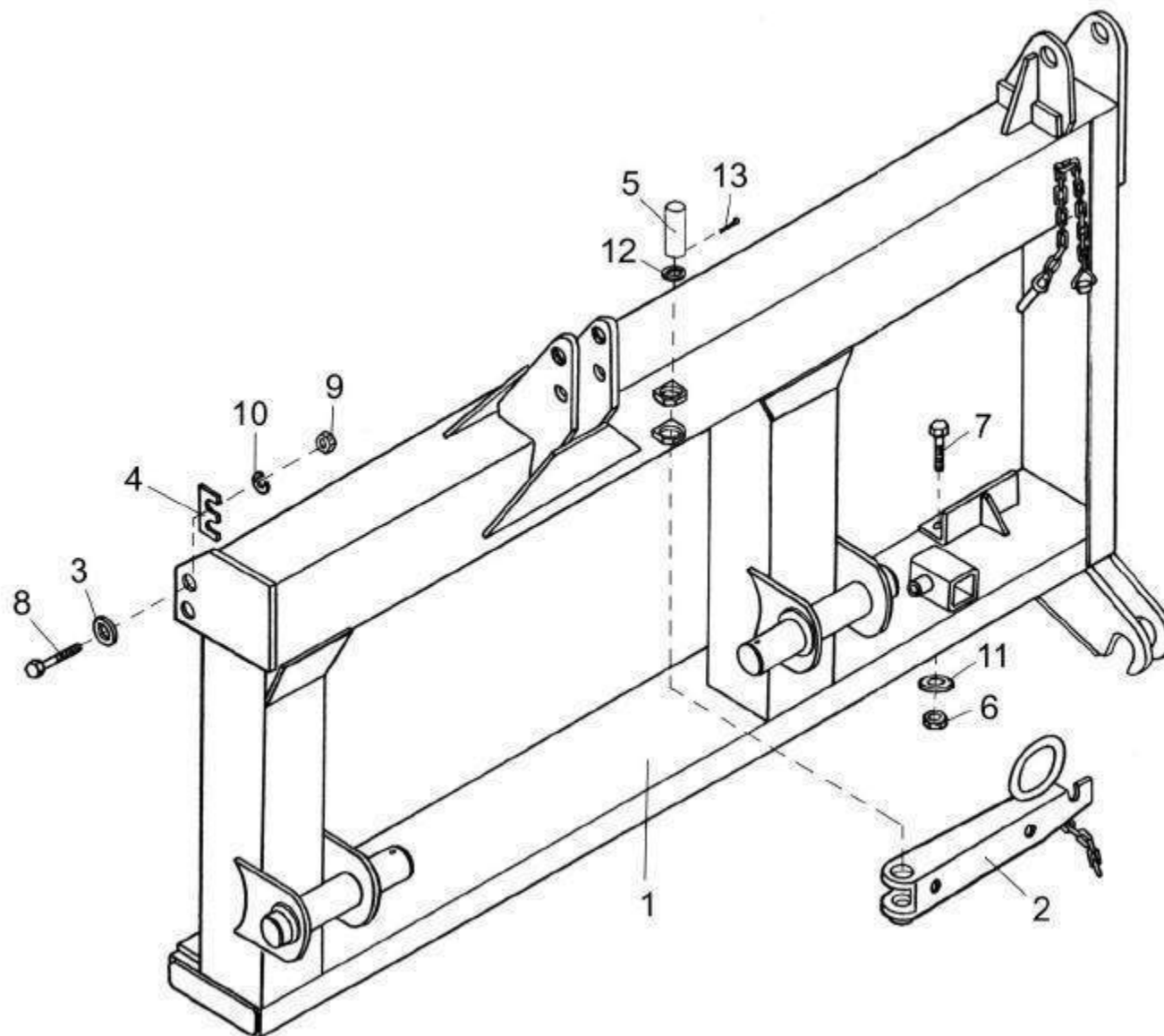


Рисунок 7 –Опора задняя трехточечная ПКК 0105000А-03

№ рис	№ поз	Обозначение	Наименование	Куда входит	
				Обозначение	Кол. на 1 сб.ед.

ОПОРАЗАДНЯЯ ТРЕХТОЧЕЧНАЯ ПКК 0105000А-03 (рисунок 7)

7	1	ПКК 0105000А-03	Опора задняя трехточечная	ПКК 0100000А	1
	2	ПКК 0134000А	Кронштейн	ПКК 0100000А	1
	3	ПКК 0100462	Шайба	ПКК 0100000А	4
	4	ПКК 0100513	Прокладка	ПКК 0100000А	10
	5	ПКК 0100694А	Ось	ПКК 0100000А	1
	6	ПКК 0200625-02	Гайка самоотпорная	ПКК 0138000Б	4
	7		Болт М12-6х45 – 7796	ПКК 0100000А	2
	8		Болт М16-6х60 – 7796	ПКК 0100000А	4
	9		Гайка М16-6G – 5915	ПКК 0100000А	6
	10		Шайба 16 65Г – 6402	ПКК 0100000А	6
	11		Шайба А12.01 – 6958	ПКК 0100000А	2
	12		Шайба С.12.01 – 11371	ПКК 0100000А	1
	13		Шплинт 3,2х20 – 397	ПКК 0100000А	1

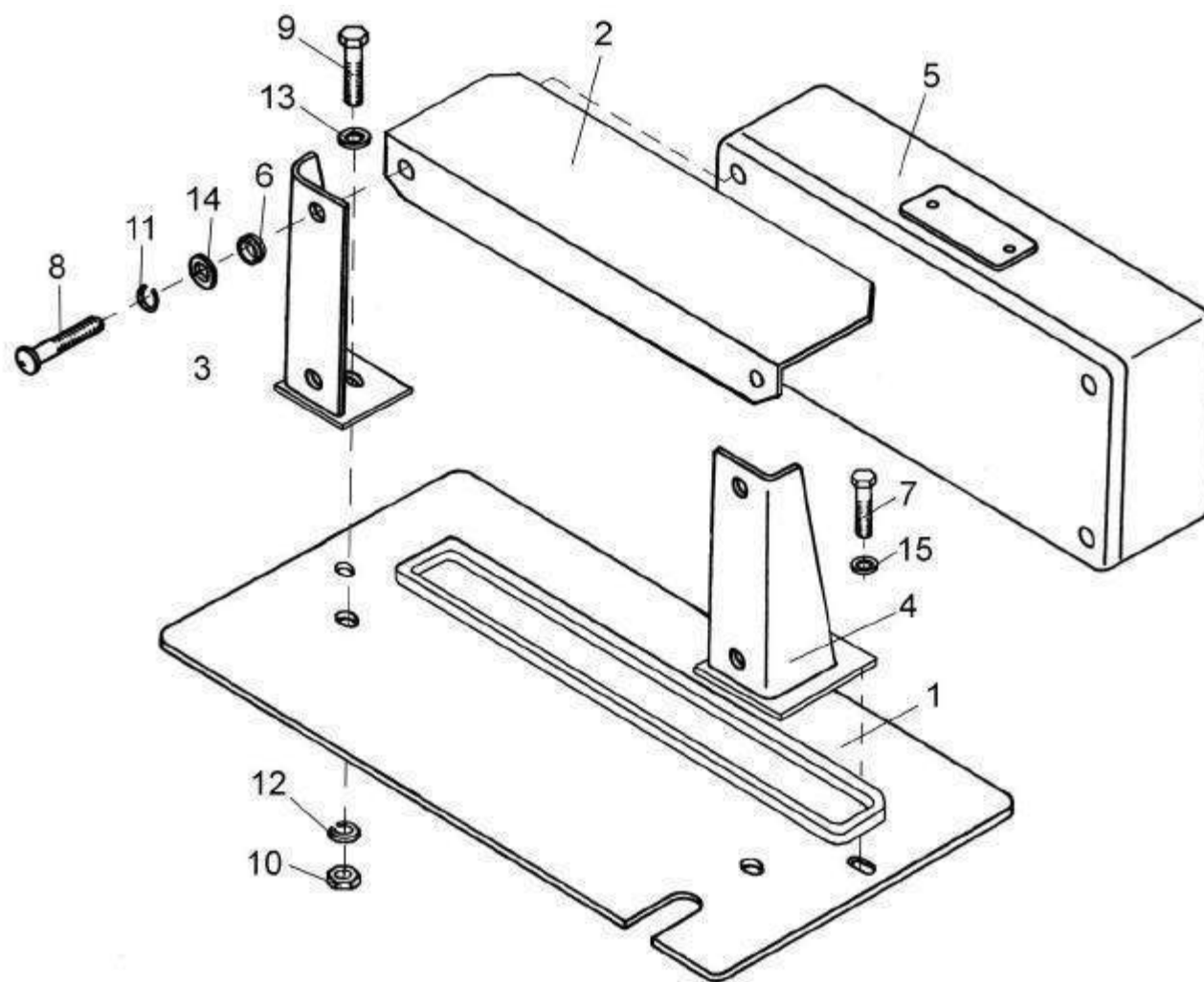


Рисунок 8 –Панель ПКК 0100030Б

№ рис	№ поз	Обозначение	Наименование	Куда входит	
				Обозначение	Кол. на 1 сб.ед.
ПАНЕЛЬПКК 0100030Б (рисунок 8)					
8	1-6,8-14	ПКК 0100030Б	Панель	ПКК 0100000А	1
	1	ПКК 0100040Б	Панель	ПКК 0100030Б	1
	2	ПКК 0100570-01	Козырек	ПКК 0100030Б	1
	3	ПКК 0100580-02	Стойка	ПКК 0100030Б	1
	4	ПКК 0100580-03	Стойка	ПКК 0100030Б	1
	5	ПКК 0156010	Блокэлектронный	ПКК 0100030Б	1
	6	КИС 0140061	Втулка	ПКК 0100030Б	4
	7		БолтМ8-6ех30 – 7796	ПКК 0100000А	2
	8		БолтМ8-6ех35 – 7796	ПКК 0100030Б	4
	9		БолтМ12-6ех30 – 7796	ПКК 0100030Б	2
	10		ГайкаМ12-6G – 5915	ПКК 0100030Б	2
	11		Шайба 8Т 65Г– 6402	ПКК 0100030Б	4
	12		Шайба 12Т 65Г– 6402	ПКК 0100030Б	2
	13		ШайбаА12.01 – 6958	ПКК 0100030Б	2
	14		ШайбаА8.01 – 10450	ПКК 0100030Б	4
15		ШайбаС.8.01 – 11371	ПКК 0100000А	2	

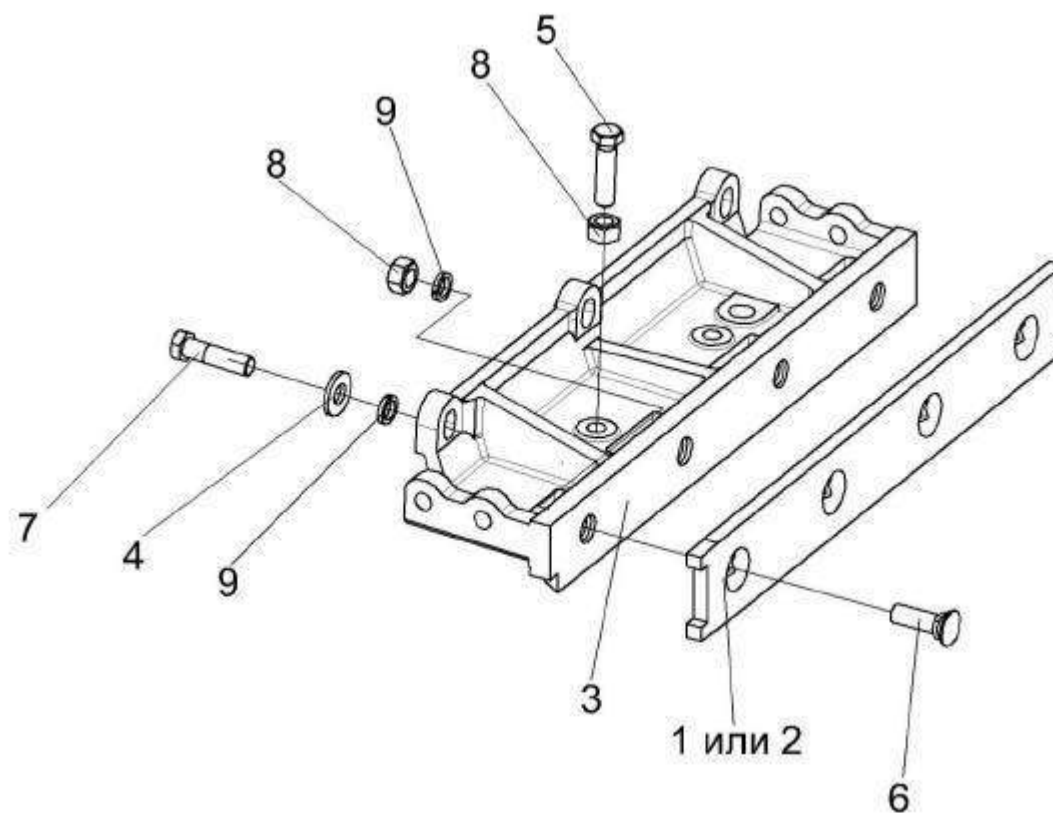


Рисунок 9 –ПротиворезПКК 0100170

№ рис	№ поз	Обозначение	Наименование	Куда входит	
				Обозначение	Кол. на 1 сб.ед.
ПРОТИВОРЕЗ ПКК 0100170 (рисунок 9)					
9	1-3,5,6,8,9	ПКК 0100170	Противорез	ПКК 0100000А	1
	1	ПКК 0100190	Пластина противорежущая	ПКК 0100170	1
	2	ПКК 0100600	Пластина противорежущая	ПКК 0100170	1
	3	ПКК 0100301	Подбрусник	ПКК 0100170	1
	4	ПКК 0100449А	Шайба	ПКК 0100000А	3
	5	КИС 0150664	Болт	ПКК 0100170	2
	6		Болт М12-6х40 – 7786	ПКК 0100170	4
	7		Болт М12-6х45 – 7796	ПКК 0100000А	3
	8		Гайка М12-6G – 5915	ПКК 0100170	6
	9		Шайба 12Т 65Г– 6402	ПКК 0100000А ПКК 0100170	3 4

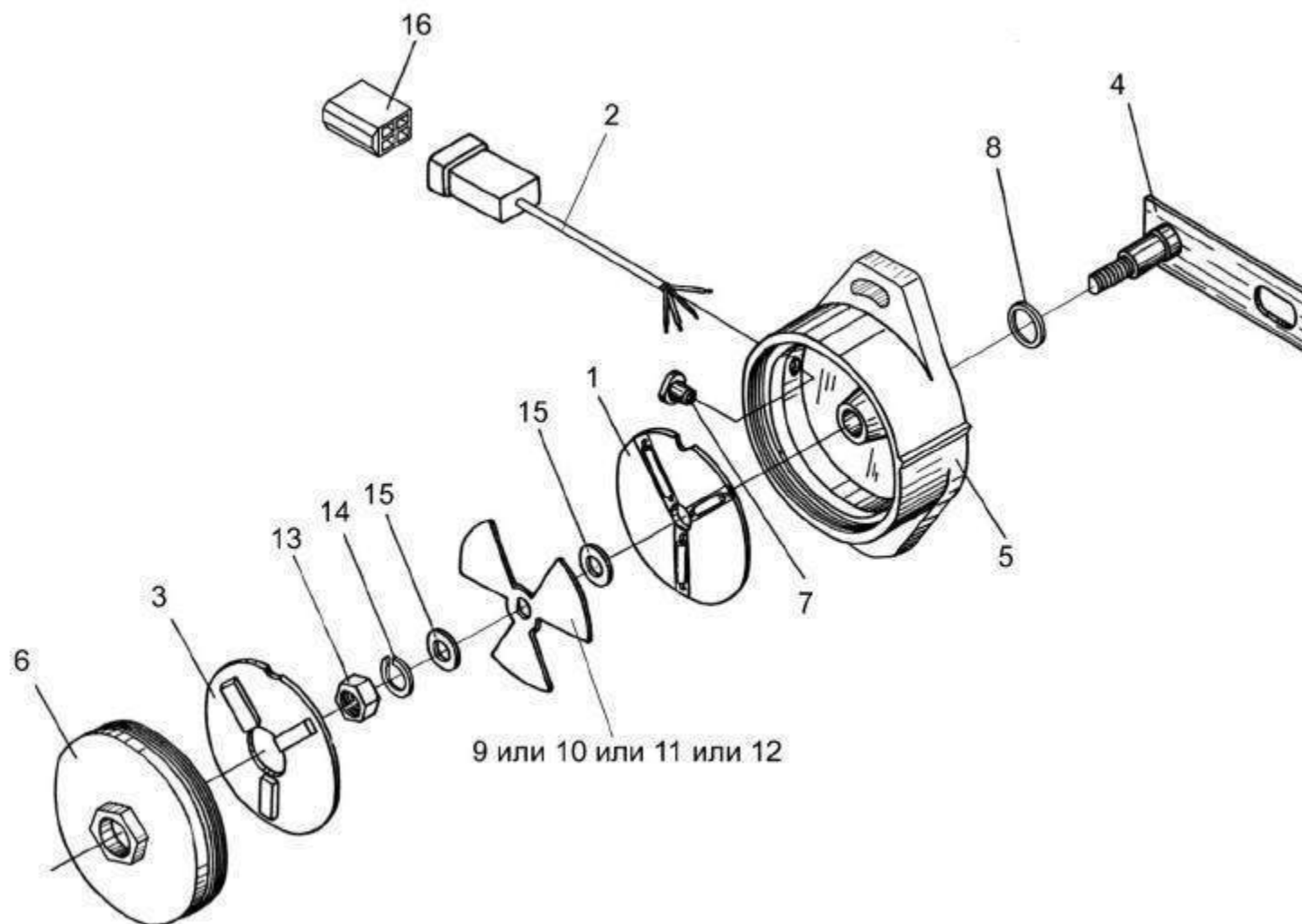


Рисунок 10 –Датчик положения ПКК 0152000В

№ рис	№ поз	Обозначение	Наименование	Куда входит	
				Обозначение	Кол. на 1 сб.ед.
ДАТЧИК ПОЛОЖЕНИЯ ПКК 0152000В (рисунок 10)					
10	1-16	ПКК 0152000В	Датчик положения	ПКК 0100000А	1
	1	ПКК 0152010Б	Плата герконов	ПКК 0152000В	1
	2	ПКК 0152040А	Жгут проводов	ПКК 0152000В	1
	3	ПКК 0152050	Плата магнитов	ПКК 0152000В	1
	4	ПКК 0152070	Рычаг	ПКК 0152000В	1
	5	ПКК 0152001	Корпус	ПКК 0152000В	1
	6	ПКК 0152002	Крышка	ПКК 0152000В	1
	7	ПКК 0152004	Втулка	ПКК 0152000В	1
	8	ПКК 0152005	Втулка	ПКК 0152000В	1
	9	ПКК 0152451	Магнитный шунт	ПКК 0152000В	1
	10	ГПТ 152.00.01	Магнитный шунт	ПКК 0152000В	1
	11	ГПТ 152.00.02	Магнитный шунт	ПКК 0152000В	1
	12	ГПТ 152.00.03	Магнитный шунт	ПКК 0152000В	1
	13		Гайка М8х1,25-6G – 5916	ПКК 0152000В	1
	14		Шайба 8Т 65Г– 6402	ПКК 0152000В	1
	15		Шайба А8.01 – 10450	ПКК 0152000В	2
16		Колодка штыревая 02-6,3-4	ПКК 0152000В	1	

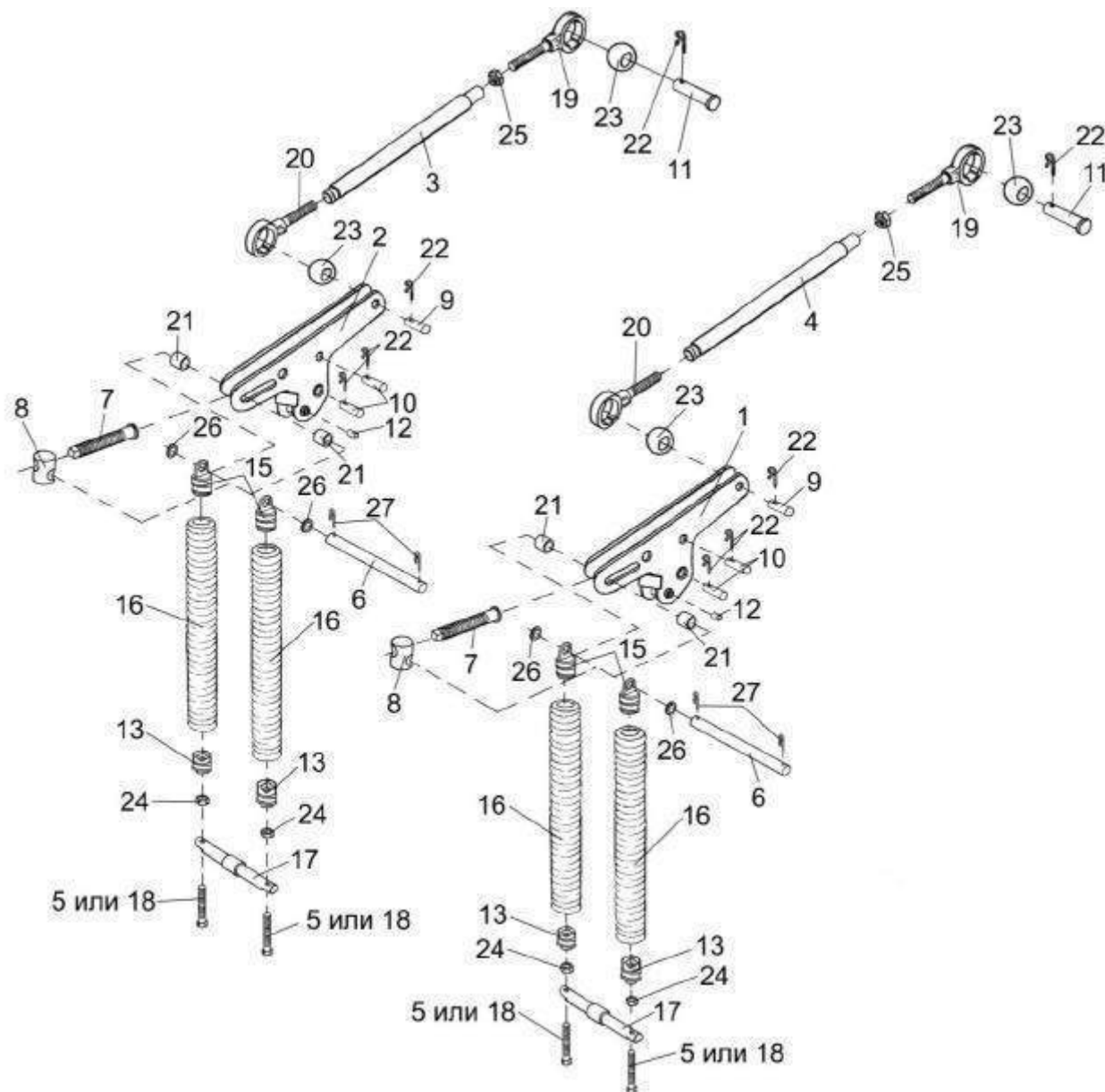


Рисунок 11 –Механизмы продольного копирования ПКК 0455000 и ПКК 0455000-01

№ рис	№ поз	Обозначение	Наименование	Куда входит	
				Обозначение	Кол. на 1 сб.ед.
МЕХАНИЗМЫПРОДОЛЬНОГОКОПИРОВАНИЯПКК 0455000 ИПКК 0455000-01 (рисунок 11)					
11	2,3,5-9,11-27	ПКК 0455000	Механизмпродольногокопирования	ПКК 0100000А	1
	1,4-9,11-27	ПКК 0455000-01	Механизмпродольногокопирования	ПКК 0100000А	1
	2,12	ПКК 0455010	Рычаг	ПКК 0455000	1
	1,12	ПКК 0455010-01	Рычаг	ПКК 0455000-01	1
	3,19,20,25	ПКК 0455020	Тяга	ПКК 0455000	1
	4,19,20,25	ПКК 0455020-01	Тяга	ПКК 0455000-01	1
	5,13,15-18,24	ПКК 0455030	Пружинасосью	ПКК 0455000	1
				ПКК 0455000-01	1
	1	ПКК 0455040	Рычаг	ПКК 0455010-01	1
	2	ПКК 0455050	Рычаг	ПКК 0455010	1
	3	ПКК 0455060	Стяжка	ПКК 0455020	1
	4	ПКК 0455060-01	Стяжка	ПКК 0455020-01	1
	5	ПКК 0455070	Шпилька	ПКК 0455030	2
	6	ПКК 0450601	Ось	ПКК 0455000	1
				ПКК 0455000-01	1
	7	ПКК 0450602	Болт	ПКК 0455000	1
				ПКК 0455000-01	1
	8	ПКК 0450603	Серьга	ПКК 0455000	1
				ПКК 0455000-01	1

№ рис	№ поз	Обозначение	Наименование	Куда входит	
				Обозначение	Кол. на 1 сб.ед.
11	9	ПКК 0450605	Палец	ПКК 0455000	1
				ПКК 0455000-01	1
	10	ПКК 0450605-01	Палец	ПКК 0100000А	4
	11	ПКК 0450606	Штырь	ПКК 0455000	1
				ПКК 0455000-01	1
	12	ПКК 0453001	Втулка	ПКК 0455010	1
				ПКК 0455010-01	1
	13	ПКК 0455102	Пробка	ПКК 0455030	2
	14	ПКК 0455611	Ось	ПКК 0455000	1
				ПКК 0455000-01	1
	15	ПКК 0455612	Пробка	ПКК 0455030	2
	16	ПКК 0455613	Пружина	ПКК 0455030	2
	17	ПКК 0455615	Ось	ПКК 0455030	1
	18	ПКК 0455616	Болт	ПКК 0455030	1
	19	ПКК 0455617	Головка	ПКК 0455020	1
				ПКК 0455020-01	1
	20	ПКК 0455617-01	Головка	ПКК 0455020	1
				ПКК 0455020-01	1
	21	ПКК 0455805	Втулка	ПКК 0455000	2
				ПКК 0455000-01	2
	22	ЖКЛ 0000609	Шплинт	ПКК 0100000А	4
				ПКК 0455000	2
				ПКК 0455000-01	2

№ рис	№ поз	Обозначение	Наименование	Куда входит	
				Обозначение	Кол. на 1 сб.ед.
11	23	6-12Ж-26015	Шар	ПКК 0455000	2
				ПКК 0455000-01	2
	24		ГайкаМ18х1,5-6G – 2526	ПКК 0455030	2
	25		ГайкаМ20-6G – 2526	ПКК 0455020	1
				ПКК 0455020-01	1
	26		ШайбаС.20.01 – 11371	ПКК 0455000	2
				ПКК 0455000-01	2
	27		Шплинт 5х32 – 397	ПКК 0455000	2
				ПКК 0455000-01	2

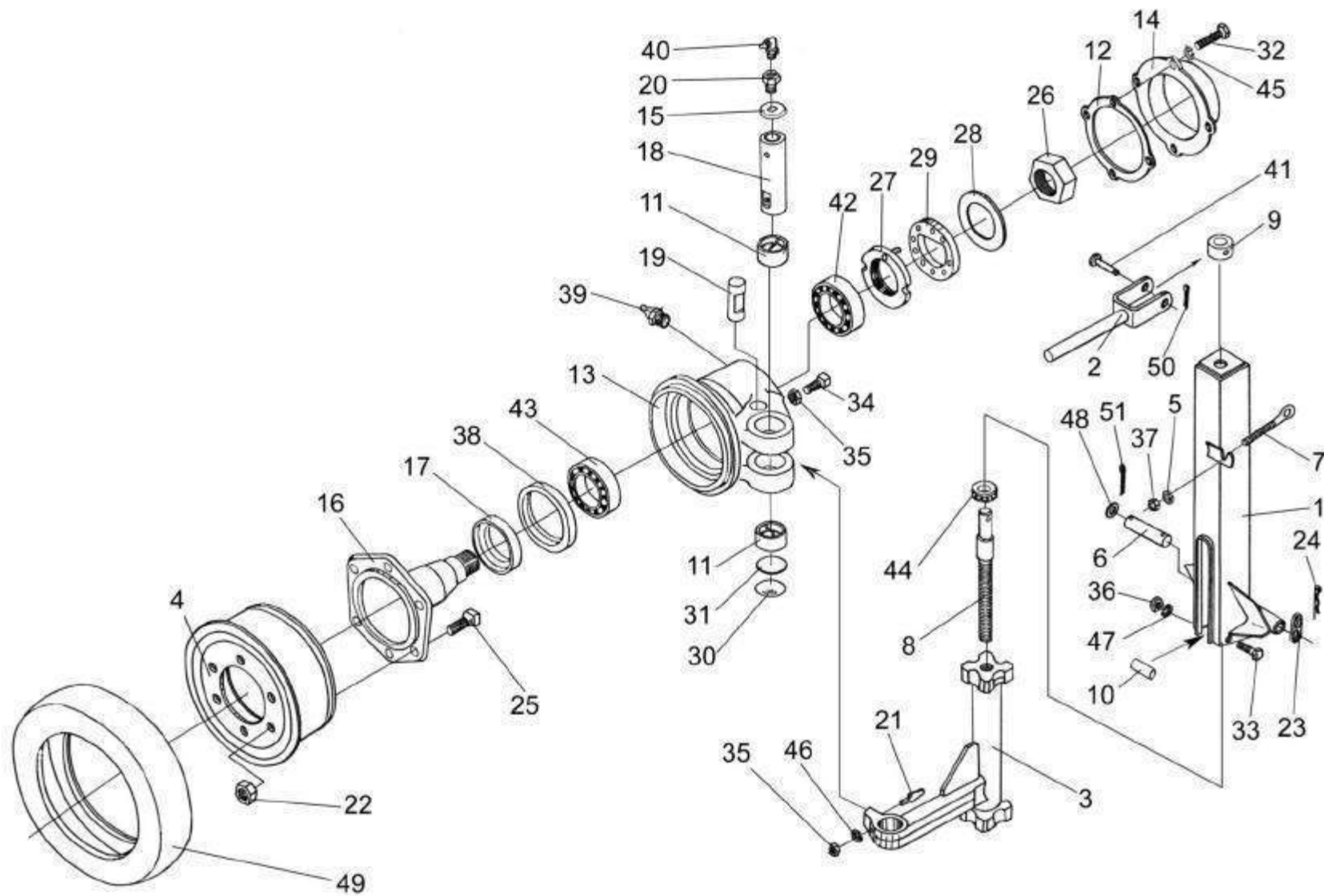


Рисунок 12 –Колесоопорное ПКК 0143000

№ рис	№ поз	Обозначение	Наименование	Куда входит	
				Обозначение	Кол. на 1 сб.ед.
КОЛЕСООПОРНОЕ ПКК 0143000 (рисунок 12)					
12	1,2,8-10, 36,41,44,47, 50	ПКК 0143000	Колесопорное	ПКК 0100000А	1
	3,4,11-22, 25-32,38-40, 42,43,45, 46,49	ПКК 0144000	Колесопорное	ПКК 0143000	1
	3,11-22,25- 32,38-40,42, 43,45,46	ПКК 0144010	Опорاپоворотная	ПКК 0144000	1
	11,13	ПКК 0144030А	Опора	ПКК 0144010	1
	16,17,22,25	ПКК 0144040	Ось	ПКК 0144010	1
	4,49	ПКК 0144100	Колесо	ПКК 0144000	1
	1	ПКК 0143030	Опораоткидная	ПКК 0143000	1
	2	ПКК 0143040	Рычаг	ПКК 0143000	1
	3	ПКК 0144020	Цапфа	ПКК 0144010	1
	4	7.15-310101012-10	Колесо 7.0-15	ПКК 0144100	1
	5	ПКК 0100426	Шайба	ПКК 0100000А	1
	6	ПКК 0100655А	Вал	ПКК 0100000А	1
	7	ПКК 0100656А	Болт	ПКК 0100000А	1

№ рис	№ поз	Обозначение	Наименование	Куда входит	
				Обозначение	Кол. на 1 сб.ед.
12	8	ПКК 0143601	Винт	ПКК 0143000	1
	9	ПКК 0143602	Втулка	ПКК 0143000	1
	10	ПКК 0143803	Втулка	ПКК 0143000	1
	11	ПКК 0144001	Втулка	ПКК 0144030А	2
	12	ПКК 0144002	Прокладка	ПКК 0144010	1
	13	ПКК 0144301	Опора	ПКК 0144030А	1
	14	ПКК 0144401	Крышка	ПКК 0144010	1
	15	ПКК 0144402	Крышка	ПКК 0144010	1
	16	ПКК 0144601	Ось	ПКК 0144040	1
	17	ПКК 0144602	Втулка	ПКК 0144040	1
	18	ПКК 0144605	Шкворень	ПКК 0144010	1
	19	ПКК 0144607	Упор	ПКК 0144010	
	20	ПКК 0144608	Штуцер	ПКК 0144010	1
	21	ПКК 0144609	Штифт	ПКК 0144010	1
	22	ПКК 0144611	Гайка	ПКК 0144040	1
	23	ПКК 0205419	Накладка	ПКК 0100000А	1
	24	ПЕА 2707224	Шплинтшкворня	ПКК 0100000А	1
	25	РСМ 10.02.02.616	Болтколеса	ПКК 0144040	1
	26	303064-П	Гайка	ПКК 0144010	1

№ рис	№ поз	Обозначение	Наименование	Куда входит	
				Обозначение	Кол. на 1 сб.ед.
12	27	133-3001060	Гайка-шайба цапфы поворотного кулака в сборе	ПКК 0144010	1
	28	133-3001064	Шайба замочная	ПКК 0144010	1
	29	817-3103079	Шайба замковая гайки подшипников переднего колеса	ПКК 0144010	1
	30	887A-3001054-Б	Заглушка	ПКК 0144010	1
	31	887A-3001055-Б	Прокладка	ПКК 0144010	1
	32		Болт М8-6х20 – 7796	ПКК 0144010	4
	33		Болт М14-6х100 – 7796	ПКК 0143000	1
	34		Винт ВМ12-6х60 – 1482	ПКК 0144010	1
	35		Гайка М12-6G – 5915	ПКК 0144010	2
	36		Гайка М14-6G – 5915	ПКК 0143000	1
	37		Гайка М16-6G – 5915	ПКК 0100000А	1
	38		Манжета 2.2-110х135-1 – 8752	ПКК 0144010	1
	39		Масленка 1.2 – 19853	ПКК 0144010	1
	40		Масленка 2.2 – 19853	ПКК 0144010	1
	41		Ось 6-8b12х65 – 9650	ПКК 0143000	1
	42		Подшипник 7509	ПКК 0144010	1
	43		Подшипник 7512	ПКК 0144010	1

№ рис	№ поз	Обозначение	Наименование	Куда входит	
				Обозначение	Кол. на 1 сб.ед.
12	44		Подшипник 8104 – 7872	ПКК 0143000	1
	45		Шайба 8Т 65Г– 6402	ПКК 0144010	4
	46		Шайба 12Т 65Г– 6402	ПКК 0144010	1
	47		Шайба 14 65Г– 6402	ПКК 0143000	1
	48		Шайба 20.01 – 9649	ПКК 0100000А	1
	49		Шина пневматическая 230/90-15 (8,25-15) модель Я-372 НС8	ПКК 0144100	1
	50		Шплинт 2х18 – 397	ПКК 0143000	1
	51		Шплинт 5х36 – 397	ПКК 0100000А	1

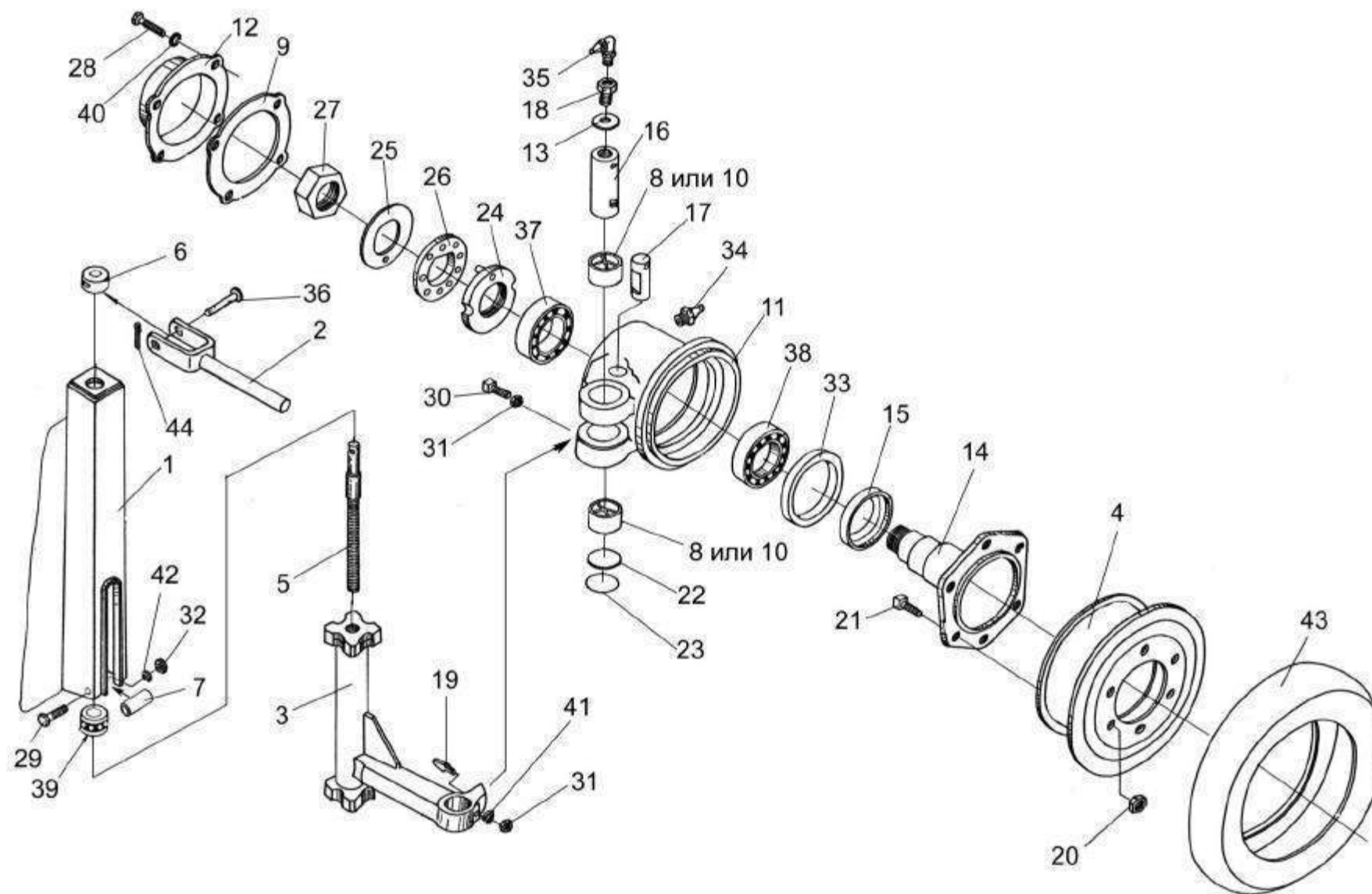


Рисунок 13 –Колесоопорное ПКК 0144000-01

№ рис	№ поз	Обозначение	Наименование	Куда входит	
				Обозначение	Кол. на 1 сб.ед.
КОЛЕСООПОРНОЕ ПКК 0144000-01 (рисунок 13)					
13	3,4,8-28, 30, 31, 33-35,37, 38,40,41,43	ПКК 0144000-01	Колесоопорное	ПКК 0100000А	1
	3,8-28,30, 31,33-35, 37,38,40,41	ПКК 0144010-01	Опороповоротная	ПКК 0144000-01	1
	8,10,11	ПКК 0144030А-01	Опора	ПКК 0144010-01	1
	14,15,20,21	ПКК 0144040	Ось	ПКК 0144010-01	1
	4,43	ПКК 0144100	Колесо	ПКК 0144000-01	1
	1	ПКК 0101000А	Рама	ПКК 0100000А	1
	2	ПКК 0143040	Рычаг	ПКК 0100000А	1
	3	ПКК 0144020-01	Цапфа	ПКК 0144010-01	1
	4	7.15-310101012-10	Колесо 7.0-15	ПКК 0144100	1
	5	ПКК 0143601	Винт	ПКК 0100000А	1
	6	ПКК 0143602	Втулка	ПКК 0100000А	1
	7	ПКК 0143803	Втулка	ПКК 0100000А	1
	8	ПКК 0144001	Втулка	ПКК 0144030А-01	2
9	ПКК 0144002	Прокладка	ПКК 0144010-01	1	
10	ПКК 0144003	Втулка	ПКК 0144030А-01	2	

№ рис	№ поз	Обозначение	Наименование	Куда входит	
				Обозначение	Кол. на 1 сб.ед.
13	11	ПКК 0144301-01	Опора	ПКК 0144030А-01	1
	12	ПКК 0144401	Крышка	ПКК 0144010-01	1
	13	ПКК 0144402	Крышка	ПКК 0144010-01	1
	14	ПКК 0144601	Ось	ПКК 0144040	1
	15	ПКК 0144602	Втулка	ПКК 0144040	1
	16	ПКК 0144605	Шкворень	ПКК 0144010-01	1
	17	ПКК 0144607-01	Упор	ПКК 0144010-01	
	18	ПКК 0144608	Штуцер	ПКК 0144010-01	1
	19	ПКК 0144609	Штифт	ПКК 0144010-01	1
	20	ПКК 0144611	Гайка	ПКК 0144040	1
	21	РСМ-10.02.02.616	Болт колеса	ПКК 0144040	1
	22	887А-3001054-Б	Заглушка	ПКК 0144010-01	1
	23	887А-3001055-Б	Прокладка	ПКК 0144010-01	1
	24	133-3001060	Гайка-шайба цапфы поворотного кулака в сборе	ПКК 0144010-01	1
	25	133-3001064	Шайба замочная	ПКК 0144010-01	1
	26	817-3103079	Шайба замковая гайки подшипников переднего колеса	ПКК 0144010-01	1
	27	303064-П	Гайка	ПКК 0144010-01	1
	28		Болт М8-6х20 – 7796	ПКК 0144010-01	4

№ рис	№ поз	Обозначение	Наименование	Куда входит	
				Обозначение	Кол. на 1 сб.ед.
13	29		БолтМ14-6ех100 – 7796	ПКК 0100000А	1
	30		ВинтВМ12-6ех60 – 1482	ПКК 0144010-01	1
	31		ГайкаМ12-6G – 5915	ПКК 0144010-01	2
	32		ГайкаМ14-6G – 5915	ПКК 0100000А	4
	33		Манжета 2.2-110х135-1 – 8752	ПКК 0144010-01	1
	34		Масленка 1.2 – 19853	ПКК 0144010-01	1
	35		Масленка 2.2 – 19853	ПКК 0144010-01	1
	36		Ось 6-8b12х65 – 9650	ПКК 0100000А	1
	37		Подшипник 7509	ПКК 0144010-01	1
	38		Подшипник 7512	ПКК 0144010-01	1
	39		Подшипник 8104 – 7872	ПКК 0100000А	4
	40		Шайба 8Т 65Г– 6402	ПКК 0144010-01	4
	41		Шайба 12Т 65Г– 6402	ПКК 0144010-01	1
	42		Шайба 14Т 65Г– 6402	ПКК 0100000А	1
	43		Шинапневматическая 230/90-15 (8,25-15) модельЯ-372 НС8	ПКК 0144100	1
	44		Шплинт 2х18 – 397	ПКК 0100000А	1

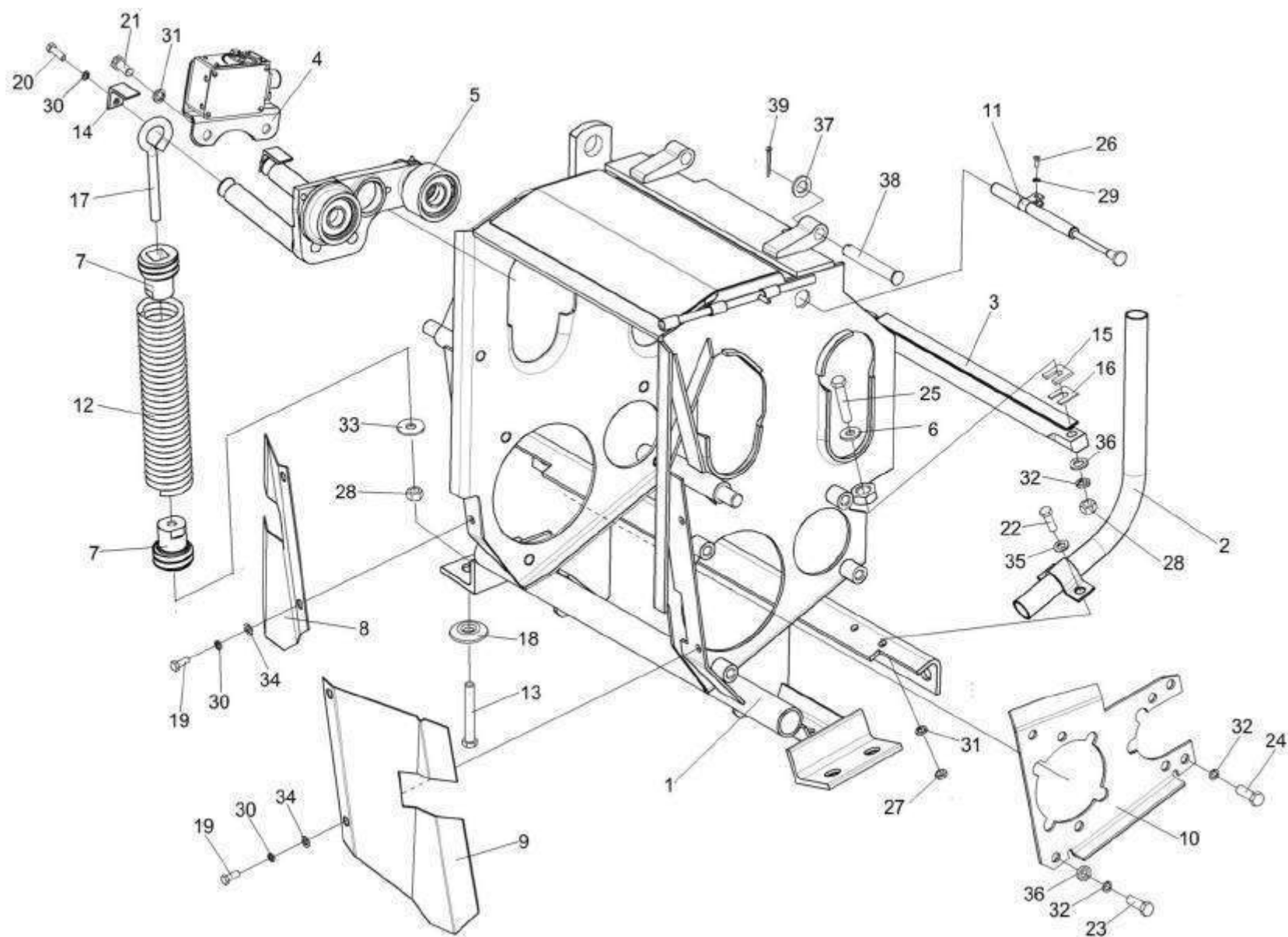


Рисунок 14 –АппаратпитающийПКК 0108000Б (корпус, щитки, пружины)

№ рис	№ поз	Обозначение	Наименование	Куда входит	
				Обозначение	Кол. на 1 сб.ед.
АППАРАТ ПИТАЮЩИЙ ПКК 0108000Б (КОРПУС, ЩИТКИ, ПРУЖИНЫ) (рисунок 14)					
14	1-36	ПКК 0108000Б	Аппарат питающий	ПКК 0100000А	1
	7,12,17	ПКК 0108290-01	Пружина	ПКК 0108000Б	4
	1	ПКК 0108010Б-01	Корпус	ПКК 0108000Б	1
	2	ПКК 0108230-01	Кронштейн	ПКК 0108000Б	1
	3	ПКК 0108240-01	Чистик	ПКК 0108000Б	1
	4	ПКК 0108320Б	Датчик камнедетектора	ПКК 0108000Б	1
	5	ПКК 0108450	Корпус	ПКК 0108000Б	1
	6	ПКК 0100449А	Шайба	ПКК 0108000Б	2
	7	ПКК 0108115-05	Пробка	ПКК 0108290	2
	8	ПКК 0108414А-02	Щиток	ПКК 0108000Б	1
	9	ПКК 0108414А-03	Щиток	ПКК 0108000Б	1
	10	ПКК 0108416Б	Пластина опорная	ПКК 0108000Б	1
	11	ПКК 0108493	Скоба	ПКК 0108000Б	2
	12	ПКК 0108602-01	Пружина	ПКК 0108290	1
	13	ПКК 0108673	Болт	ПКК 0108000Б	4
14	ПКК 0108702-01	Уголок	ПКК 0108000Б	4	
15	ПКК 0202449	Прокладка	ПКК 0108000Б	12	
					наиб. Кол.

№ рис	№ поз	Обозначение	Наименование	Куда входит	
				Обозначение	Кол. на 1 сб.ед.
14	16	ПКК 0202449-01	Прокладка	ПКК 0108000Б	12 наиб. кол.
	17	ПЕА 5607182	Болтнатяжной	ПКК 0108290	1
	18	КИС 0125103	Шайбасферическая	ПКК 0108000Б	4
	19		БолтМ8-6ех20 – 7796	ПКК 0108000Б	4
	20		БолтМ8-6ех25 – 7796	ПКК 0108000Б	4
	21		БолтМ10-6ех16 – 7796	ПКК 0108000Б	2
	22		БолтМ10-6ех30 – 7796	ПКК 0108000Б	2
	23		БолтМ12-6ех25 – 7796	ПКК 0108000Б	4
	24		БолтМ12-6ех35 – 7796	ПКК 0108000Б	8
	25		БолтМ12-6ех60 – 7796	ПКК 0108000Б	2
	26		БолтМ6-6ех12 – 7798	ПКК 0108000Б	1
	27		ГайкаМ10-6G – 5915	ПКК 0108000Б	4
	28		ГайкаМ12-6G – 5915	ПКК 0108000Б	6
	29		Шайба 6Т 65Г– 6402	ПКК 0108000Б	7
	30		Шайба 8Т 65Г– 6402	ПКК 0108000Б	8
	31		Шайба 10Т 65Г– 6402	ПКК 0108000Б	15
	32		Шайба 12Т 65Г– 6402	ПКК 0108000Б	14
	33		Шайба А 12.01 – 6958	ПКК 0108000Б	4

№ рис	№ поз	Обозначение	Наименование	Куда входит	
				Обозначение	Кол. на 1 сб.ед.
14	34		Шайба С.8.01 – 11371	ПКК 0108000Б	4
	.35		Шайба С.10.01 – 11371	ПКК 0108000Б	2
	36		Шайба С.12.01 – 11371	ПКК 0108000Б	6
	37		Шайба С.16.01 – 11371	ПКК 0100000А	7
	38		Ось 6-16b12x110 – 9650	ПКК 0100000А	2
	39		Шплинт 4x32 – 397	ПКК 0100000А	7

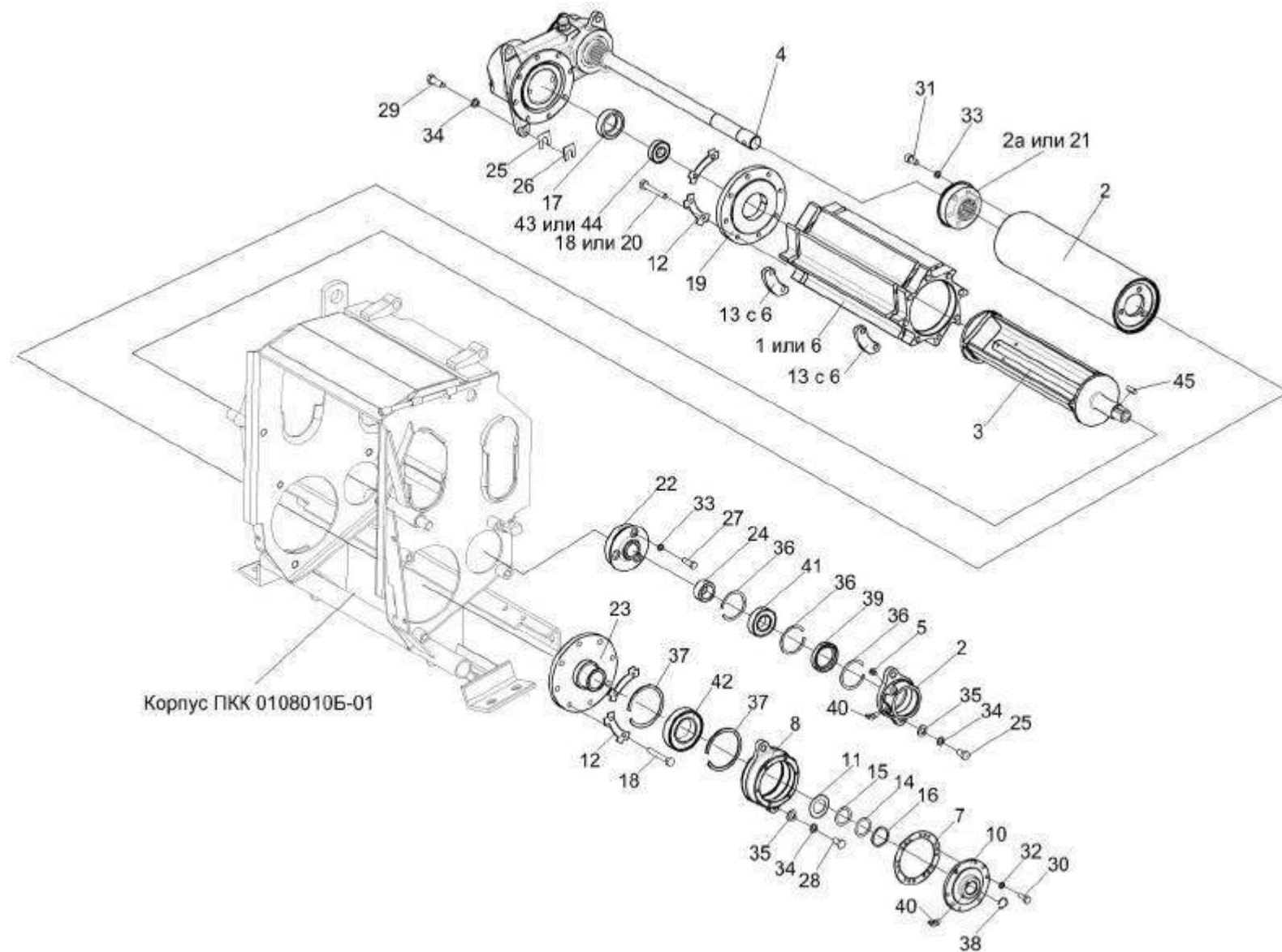


Рисунок 15 –АппаратпитающийПКК 0108000Б (установкаредукторанижнихвальцевПКК 0117000А-01)

№ рис	№ поз	Обозначение	Наименование	Куда входит	
				Обозначение	Кол. на 1 сб.ед.

АППАРАТ ПИТАЮЩИЙ ПКК 0108000Б (УСТАНОВКА РЕДУКТОРА НИЖНИХ ВАЛЬЦЕВ ПКК 0117000А-01) (рисунок 15)

15	1-45	ПКК 0108000Б	Аппарат питающий	ПКК 0100000А	1
	8,37,42	ПКК 0108130А-01	Корпус	ПКК 0108000Б	1
	5,9,36,39-41	ПКК 0108140Б	Корпус	ПКК 0108000Б	1
	10,38,40	ПКК 0108440	Крышка	ПКК 0108000Б	1
	1	ПКК 0108040А	Валец детекторный	ПКК 0108000Б	1
	2	ПКК 0108050Б	Валец гладкий	ПКК 0108000Б	1
	2а	ПКК 0108480	Втулка	ПКК 0108000Б	1
	3	ПКК 0116100	Датчик ДМ	ПКК 0108000Б	1
	4	ПКК 0117000А-01	Редуктор нижних валцов	ПКК 0108000Б	1
	5	КУЖ 0108010	Клапан предохранительный	ПКК 0108140Б	1
	6	ПКК 0108001	Валец детекторный	ПКК 0108000Б	1
	7	ПКК 0108006	Кольцо	ПКК 0108000Б	1
	8	ПКК 0108109А-01	Корпус подшипника	ПКК 0108130А-01	1
	9	ПКК 0108111Б	Корпус подшипника	ПКК 0108140Б	1
	10	ПКК 0108118	Крышка	ПКК 0108440	1
	11	ПКК 0108407А-01	Шайба	ПКК 0108000Б	1
	12	ПКК 0108425А	Сектор	ПКК 0108000Б	8

№ рис	№ поз	Обозначение	Наименование	Куда входит	
				Обозначение	Кол. на 1 сб.ед.
15	13	ПКК 0108461	Сектор	ПКК 0108000Б	8
	14	ПКК 0108504	Прокладка	ПКК 0108000Б	8 наиб. кол.
	15	ПКК 0108504-01	Прокладка	ПКК 0108000Б	4 наиб. кол.
	16	ПКК 0108504-02	Прокладка	ПКК 0108000Б	2 наиб. кол.
	17	ПКК 0108633	Вкладыш	ПКК 0108000Б	1
	18	ПКК 0108634	Болт	ПКК 0108000Б	16
	19	ПКК 0108636А	Опора	ПКК 0108000Б	1
	20	ПКК 0108674	Болт	ПКК 0108000Б	16
	21	ПКК 0108614	Втулка	ПКК 0108000Б	1
	22	ПКК 0108692А	Втулка	ПКК 0108000Б	1
	23	ПКК 0108693А	Центрирующая шайба	ПКК 0108000Б	1
	24	ПКК 0108699А	Втулка	ПКК 0108000Б	1
	25	ПКК 0202449	Прокладка	ПКК 0108000Б	12 наиб. кол.
	26	ПКК 0202449-01	Прокладка	ПКК 0108000Б	12 наиб. кол.
	27		Болт М10-6х35 – 7796	ПКК 0108000Б	3
	28		Болт М12-6х25 – 7796	ПКК 0108000Б	4

№ рис	№ поз	Обозначение	Наименование	Куда входит	
				Обозначение	Кол. на 1 сб.ед.
15	29		БолтМ12-6ех35 – 7796	ПКК 0108000Б	8
	30		БолтМ6-6ех25 – 7798	ПКК 0108000Б	6
	31		ВинтМ10-6ех20 – 11738	ПКК 0108000Б	6
	32		Шайба 6Т 65Г– 6402	ПКК 0108000Б	8
	33		Шайба 10Т 65Г– 6402	ПКК 0108000Б	15
	34		Шайба 12Т 65Г– 6402	ПКК 0108000Б	14
	35		Шайба С.12.01 – 11371	ПКК 0108000Б	6
	36		КольцоВ62 – 13941	ПКК 0108140Б	3
	37		КольцоВ90 – 13941	ПКК 0108130А-01	2
	38		Кольцо 082-090-46-2-2 – 18829/9833	ПКК 0108440	1
	39		Манжета 2.2-42х62-1 – 8752	ПКК 0108140Б	1
	40		Масленка 2.2 – 19853	ПКК 0108140Б	1
				ПКК 0108440	1
	41		Подшипник 60206 – 7242	ПКК 0108140Б	1
	42		Подшипник 60210 – 7242	ПКК 0108130А-01	1
	43		Подшипник 180204 – 8882	ПКК 0108000Б	1
	44		Подшипник 180204С17 – 8882	ПКК 0108000Б	1
	45		Шпонка 8х7х25 – 23360	ПКК 0108000Б	1

№ рис	№ поз	Обозначение	Наименование	Куда входит	
				Обозначение	Кол. на 1 сб.ед.
АППАРАТ ПИТАЮЩИЙ ПКК 0108000Б (УСТАНОВКА РЕДУКТОРА ПКК 0118000Б-01 (рисунок 16))					
16	1-33	ПКК 0108000Б	Аппарат питающий	ПКК 0100000А	1
	7,8,12,27, 29-31	ПКК 0108450	Корпус	ПКК 0108000Б	1
	7,8	ПКК 0108460	Корпус	ПКК 0108450	1
	1	ПКК 0108030А-01	Валец зубчатый	ПКК 0108000Б	1
	2	ПКК 0108080Б	Рычаг	ПКК 0108000Б	1
	3	ПКК 0108080Б-02	Рычаг	ПКК 0108000Б	1
	4	ПКК 0108090	Валец зубчатый	ПКК 0108000Б	1
	5	ПКК 0118000Б-01	Редуктор цилиндрический подпрессовывающих вальцев	ПКК 0108000Б	1
	6	ПКК 0108004	Ограничитель	ПКК 0108000Б	1
	7	ПКК 0108105А	Втулка	ПКК 0108460	2
	8	ПКК 0108205	Корпус	ПКК 0108460	1
	9	ПКК 0108405А	Втулка	ПКК 0108000Б	1
	10	ПКК 0108407А	Шайба	ПКК 0108000Б	2
	11	ПКК 0108492	Шайба	ПКК 0108000Б	2
12	ПКК 0108628	Ось	ПКК 0108450	2	
13	ПКК 0108634	Болт	ПКК 0108000Б	16	
14	ПКК 0108639	Втулка	ПКК 0108000Б	1	

№ рис	№ поз	Обозначение	Наименование	Куда входит	
				Обозначение	Кол. на 1 сб.ед.
16	15	ПКК 0108687А	Втулка	ПКК 0108000Б	1
	16	ПКК 0108688А	Вал	ПКК 0108000Б	1
	17	ПКК 0108819	Втулка	ПКК 0108000Б	1
	18	ПКК 0135431	Шайбаспециальная	ПКК 0108000Б	1
	19	КИС 0119407Б	Прокладка	ПКК 0108000Б	4
	20	КИС 0614404А	Прокладка	ПКК 0108000Б	4
					наиб. кол.
	21		БолтМ10-6ех50 – 7796	ПКК 0108000Б	2
	22		ГайкаМ27х2-6G – 2526	ПКК 0108000Б	1
	23		ГайкаМ10-6G – 5915	ПКК 0108000Б	4
	24		Шайба 10Т 65Г– 6402	ПКК 0108000Б	15
	25		Кольцо 045-050-30-2-2 – 18829/9833	ПКК 0108000Б	1
	26		КольцоВ45 – 13942	ПКК 0108000Б	1
	27		КольцоВ72 – 13941	ПКК 0108450	2
	28		Манжета 2.2-25х42-1 – 8752	ПКК 0108000Б	1
	29		Масленка 1.2 – 19853	ПКК 0108450	1
	30		Подшипник 180207 – 8882	ПКК 0108450	1
	31		Подшипник 180306 С17 – 8882	ПКК 0108450	1
	32		Шпонка 8х7х32 – 23360	ПКК 0108000Б	2
	33		Шпонка 12х8х40 – 23360	ПКК 0108000Б	1

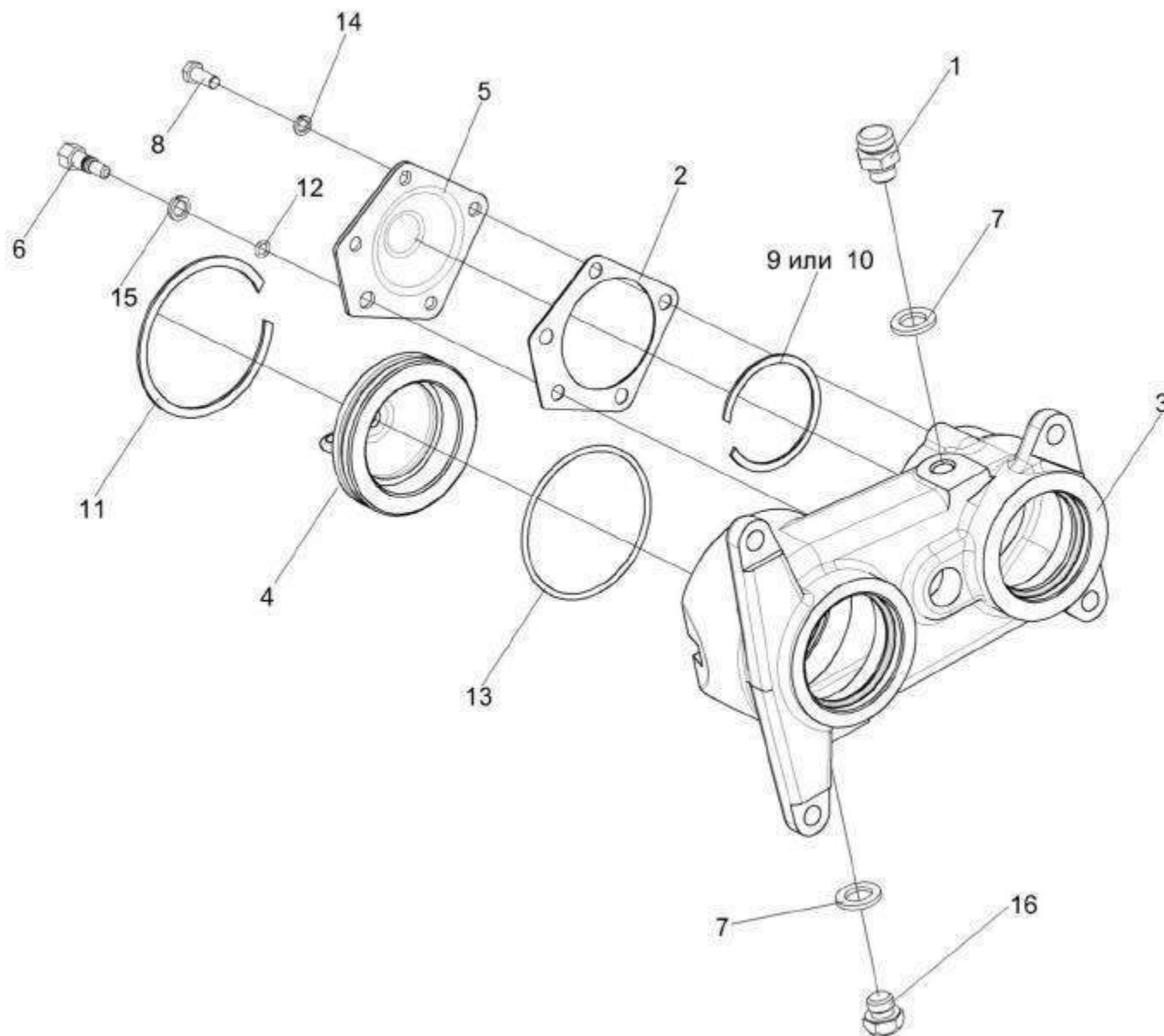


Рисунок 17 –РедукторнижнихвальцевПКК 0117000А-01 (лист 1)

№ рис	№ поз	Обозначение	Наименование	Куда входит	
				Обозначение	Кол. на 1 сб.ед.
РЕДУКТОРНИЖНИХВАЛЬЦЕВПКК 0117000А-01 (лист 1) (рисунок 17)					
17	1-16	ПКК 0117000А-01	Редукторнижнихвальцев	ПКК 0108000Б	1
	1	РФ 00.01.000-01	Сапун	ПКК 0117000А-01	1
	2	ПКК 0117004	Прокладка	ПКК 0117000А-01	1
	3	ПКК 0117202-01	Корпус	ПКК 0117000А-01	1
	4	ПКК 0117203	Стакан	ПКК 0117000А-01	1
	5	ПКК 0117437	Крышка	ПКК 0117000А-01	1
	6	ПКК 0117637	Болт	ПКК 0117000А-01	1
	7	РФ 00.000.02	Прокладка	ПКК 0117000А-01	1
	8		БолтМ8-6х20 – 7796	ПКК 0117000А-01	4
	9		КольцоВ72 – 13941	ПКК 0117000А-01	1
	10		КольцоВ72 – 13943	ПКК 0117000А-01	1
	11		КольцоВ100 – 13941	ПКК 0117000А-01	1
	12		Кольцо 007-010-19-2-2 – 18829/9833	ПКК 0117000А-01	1
	13		Кольцо 094-100-36-2-2 – 18829/9833	ПКК 0117000А-01	1
	14		Шайба 8Т 65Г– 6402	ПКК 0117000А-01	4
	15		Шайба 10Т 65Г– 6402	ПКК 0117000А-01	1
	16		Пробка 2-КГ 1¼”	ПКК 0117000А-01	1

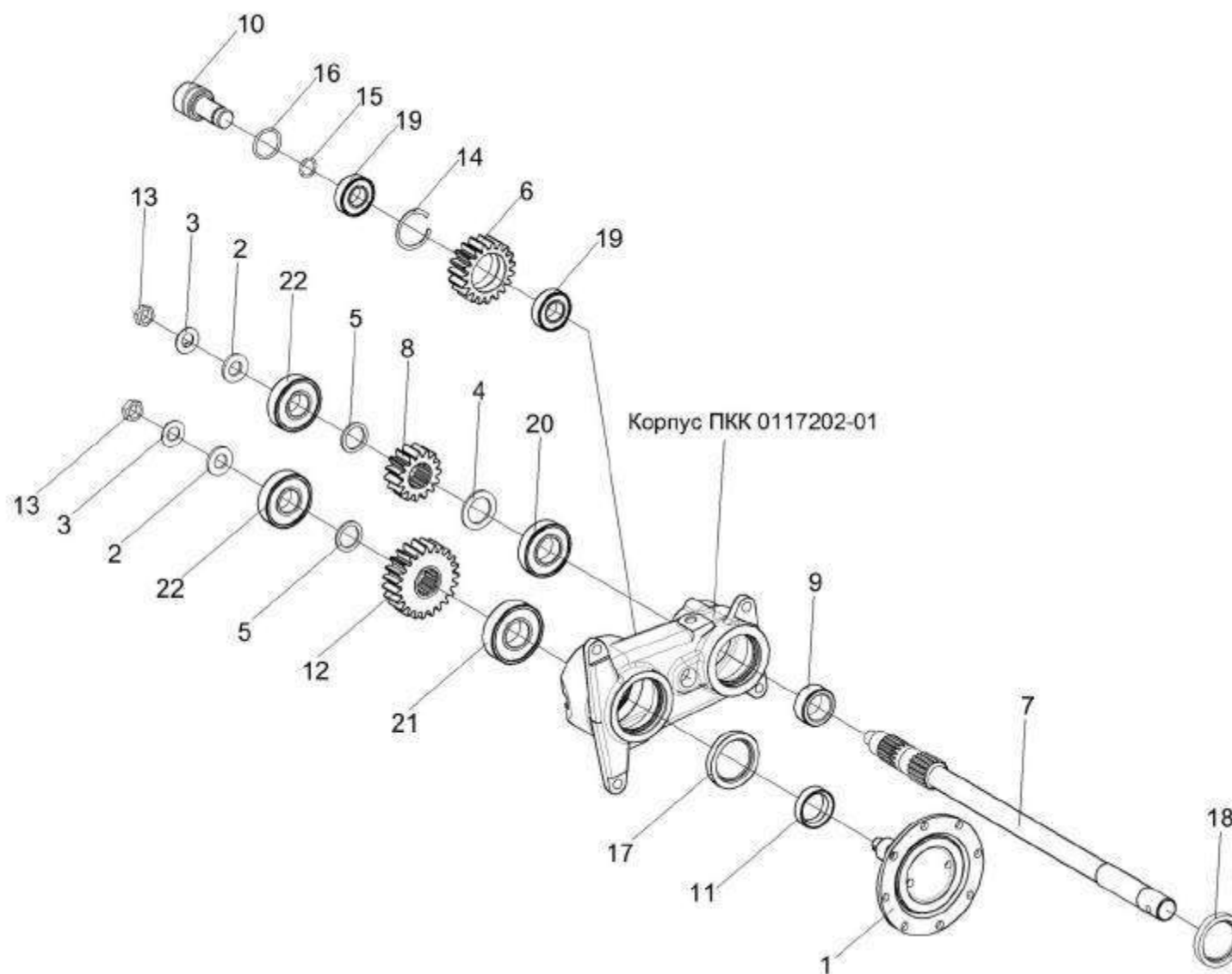


Рисунок 18 –Редуктор нижних валов ПКК 0117000А-01 (лист 2)

№ рис	№ поз	Обозначение	Наименование	Куда входит	
				Обозначение	Кол. на 1 сб.ед.
РЕДУКТОРНИЖНИХВАЛЬЦЕВПКК 0117000А-01 (лист 2) (рисунок 18)					
18	1-22	ПКК 0117000А-01	Редукторнижнихвальцев	ПКК 0108000Б	1
	2-5,7-9,13, 20,22	ПКК 0117020	Вал	ПКК 0117000А-01	1
		6,14,19	ПКК 0117030	Колесозубчатоепромежуточное	ПКК 0117000А-01
	7,9	ПКК 0117040	Вал	ПКК 0117020	1
	1,11	ПКК 0117050	Валсфланцем	ПКК 0117000А-01	1
	1	ПКК 0117060	Валсфланцем	ПКК 0117050	1
	2	ПКК 0117434	Шайба	ПКК 0117000А-01	1
				ПКК 0117020	1
	3	ПКК 0117435	Шайба	ПКК 0117000А-01	1
				ПКК 0117020	1
	4	ПКК 0117441	Шайба	ПКК 0117020	1
	5	ПКК 0117442	Шайба	ПКК 0117000А-01	1
				ПКК 0117020	1
	6	ПКК 0117616А	Колесозубчатоепромежуточное	ПКК 0117030	1
	7	ПКК 0117629А	Вал	ПКК 0117040	1
	8	ПКК 0117631А	Шестерня	ПКК 0117020	1
	9	ПКК 0117632	Втулка	ПКК 0117040	1
	10	ПКК 0117633	Ось	ПКК 0117000А-01	1

№ рис	№ поз	Обозначение	Наименование	Куда входит	
				Обозначение	Кол. на 1 сб.ед.
18	11	ПКК 0117634	Втулка	ПКК 0117050	1
	12	ПКК 0117635	Колесозубчатое	ПКК 0117000А-01	1
	13		Гайка М18х1,5-6G – 2526	ПКК 0117000А-01	1
				ПКК 0117020	1
	14		Кольцо В52 – 13941	ПКК 0117030	1
	15		Кольцо 020-025-30-2-2 – 18829/9833	ПКК 0117000А-01	1
	16		Кольцо 036-042-36-2-2 – 18829/9833	ПКК 0117000А-01	1
	17		Манжета 1.2-52х75-1 – 8752	ПКК 0117000А-01	1
	18		Манжета 2.2-50х70-1 – 8752	ПКК 0117000А-01	1
	19		Подшипник 42205КМ– 8328	ПКК 0117030	2
	20		Подшипник 42207КМ– 8328	ПКК 0117020	1
	21		Подшипник 42307КМ– 8328	ПКК 0117000А-01	1
	22		Подшипник 306 – 8338	ПКК 0117000А-01	1
				ПКК 0117020	1

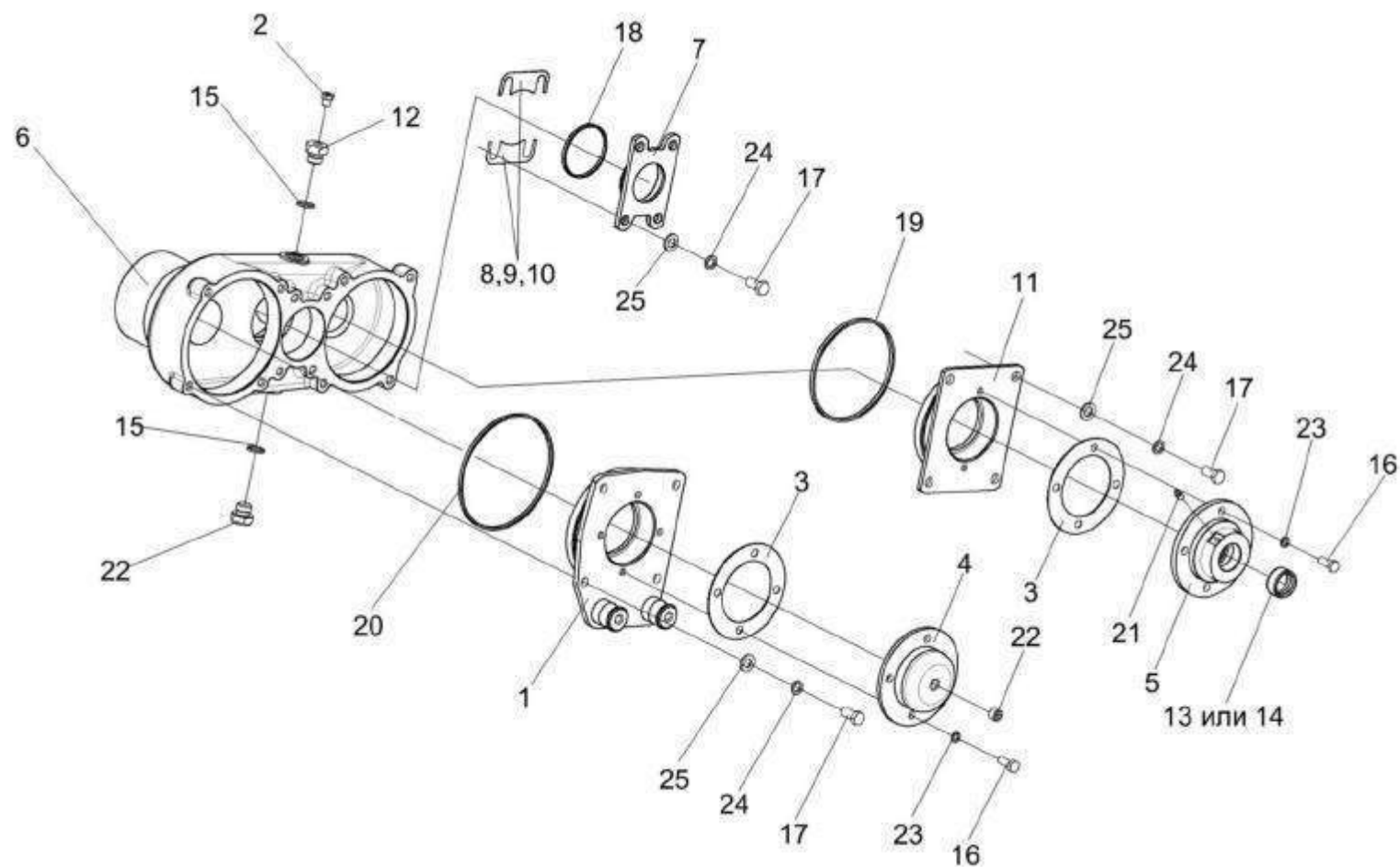


Рисунок 19 –РедукторцилиндрическийподпрессовывающихвалцевПКК 0118000Б-01 (лист 1)

№ рис	№ поз	Обозначение	Наименование	Куда входит	
				Обозначение	Кол. на 1 сб.ед.
РЕДУКТОРЦИЛИНДРИЧЕСКИЙПОДПРЕССОВЫВАЮЩИХВАЛЬЦЕВПКК 0118000Б-01 (лист 1) (рисунок 19)					
19	1-25	ПКК 0118000Б-01	Редукторцилиндрический подпрессовывающихвальцев	ПКК 0108000Б	1
	5,13,14	ПКК 0118080-01	Крышка	ПКК 0118000Б-01	1
	1	ПКК 0118060	Стакан	ПКК 0118000Б-01	1
	2	КУЖ 0108010	Клапанпредохранительный	ПКК 0118000Б-01	1
	3	ПКК 0118006	Прокладка	ПКК 0118000Б-01	2
	4	ПКК 0118102	Крышка	ПКК 0118000Б-01	1
	5	ПКК 0118201-01	Крышка	ПКК 0118080-01	1
	6	ПКК 0118206-01	Корпус	ПКК 0118000Б-01	1
	7	ПКК 0118207	Крышка	ПКК 0118000Б-01	1
	8	ПКК 0118501	Прокладкарегулировочная	ПКК 0118000Б-01	8 наиб.кол
	9	ПКК 0118501-01	Прокладкарегулировочная	ПКК 0118000Б-01	4 наиб.кол
	10	ПКК 0118501-02	Прокладкарегулировочная	ПКК 0118000Б-01	4 наиб.кол
	11	ПКК 0118673	Стакан	ПКК 0118000Б-01	1
	12	ПКК 0202625	Штуцер	ПКК 0118000Б-01	1
	13	КИЛ 0119011-01	Втулка	ПКК 0118080-01	1

№ рис	№ поз	Обозначение	Наименование	Куда входит	
				Обозначение	Кол. на 1 сб.ед.
19	14	КИЛ 0119214-01	Втулка	ПКК 0118080-01	1
	15	КИС 0118005	Прокладка	ПКК 0118000Б-01	2
	16		БолтМ8-6х20 – 7796	ПКК 0118000Б-01	8
	17		БолтМ10-6х20 – 7796	ПКК 0118000Б-01	12
	18		Кольцо 058-062-25-2-2 – 18829/9833	ПКК 0118000Б-01	2
	19		Кольцо 114-120-36-2-2 – 18829/9833	ПКК 0118000Б-01	1
	20		Кольцо 130-135-30-1-4 – 18829/9833	ПКК 0118000Б-01	1
	21		Масленка 1.1 – 19853	ПКК 0118000Б-01	1
	22		Пробка 2-КГ 1¼"	ПКК 0118000Б-01	2
	23		Шайба 8 65Г– 6402	ПКК 0118000Б-01	8
	24		Шайба 10 65Г– 6402	ПКК 0118000Б-01	12
	25		ШайбаС.10.01 – 11371	ПКК 0118000Б-01	12

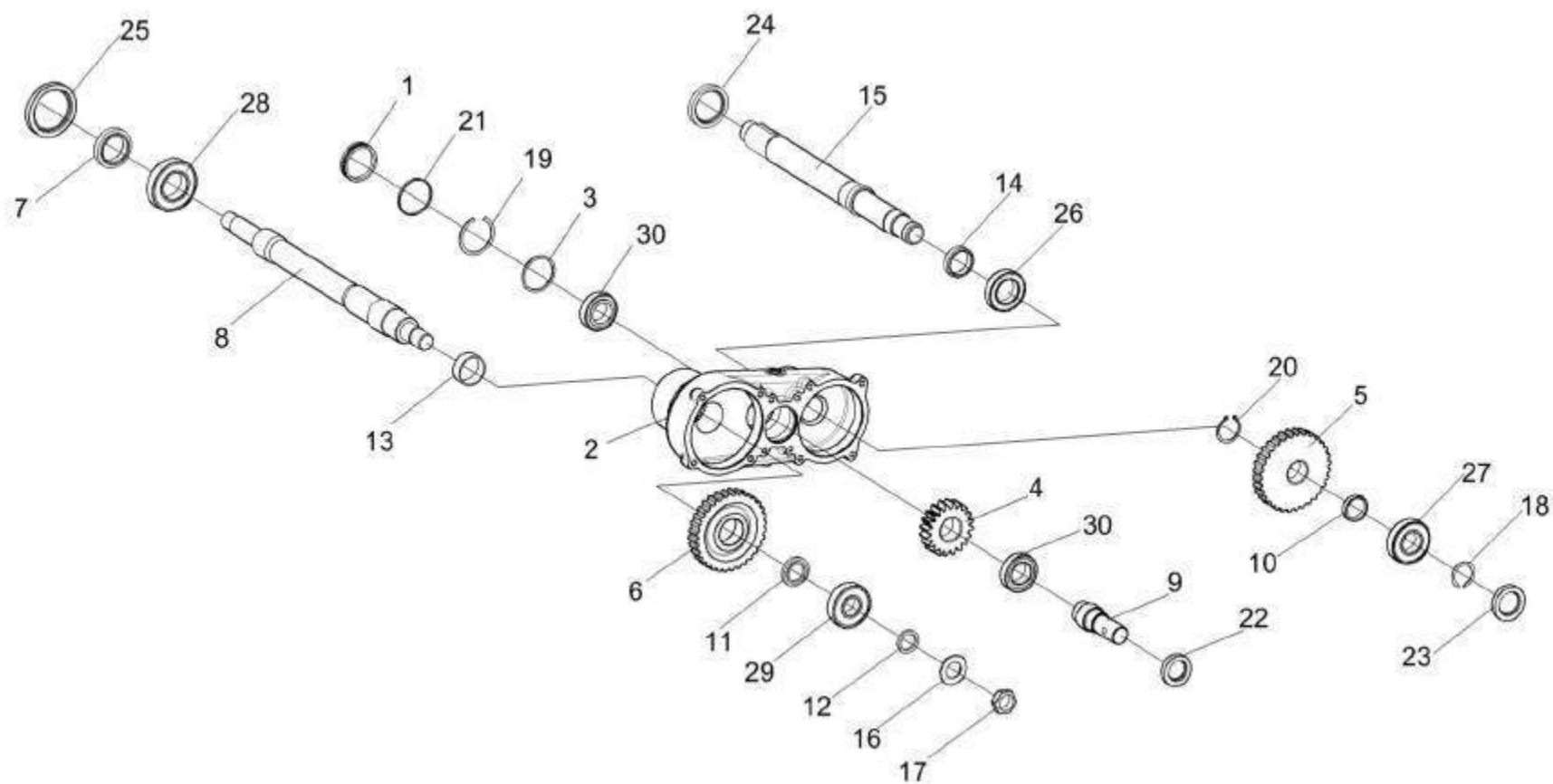


Рисунок 20 –РедукторцилиндрическийподпрессовывающихвальцевПКК 0118000Б-01 (лист 2)

№ рис	№ поз	Обозначение	Наименование	Куда входит	
				Обозначение	Кол. на 1 сб.ед.

РЕДУКТОР ЦИЛИНДРИЧЕСКИЙ ПОДПРЕССОВЫВАЮЩИХ ВАЛЬЦЕВ ПКК 0118000Б-01 (лист 2) (рисунок 20)

20	1-30	ПКК 0118000Б-01	Редуктор цилиндрический подпрессовывающих вальцев	ПКК 0108000Б	1
	1	ПКК 0118005	Ограничитель	ПКК 0118000Б-01	1
	2	ПКК 0118206-01	Корпус	ПКК 0118000Б-01	1
	3	ПКК 0118431	Кольцо	ПКК 0118000Б-01	1
	4	ПКК 0118626	Шестерня	ПКК 0118000Б-01	1
	5	ПКК 0118627	Колесозубчатое	ПКК 0118000Б-01	1
	6	ПКК 0118628	Колесозубчатое	ПКК 0118000Б-01	1
	7	ПКК 0118647	Втулка	ПКК 0118000Б-01	1
	8	ПКК 0118648А	Вал	ПКК 0118000Б-01	1
	9	ПКК 0118649	Вал	ПКК 0118000Б-01	1
	10	ПКК 0118804	Втулка	ПКК 0118000Б-01	1
	11	ПКК 0118805	Втулка	ПКК 0118000Б-01	1
	12	ПКК 0118807	Шайба	ПКК 0118000Б-01	1
	13	ПКК 0118808	Втулка	ПКК 0118000Б-01	1
	14	ПКК 0118809	Втулка	ПКК 0118000Б-01	1
	15	ПКК 0118811	Вал	ПКК 0118000Б-01	1
	16	ПКК 0135431	Шайба специальная	ПКК 0118000Б-01	1

№ рис	№ поз	Обозначение	Наименование	Куда входит	
				Обозначение	Кол. на 1 сб.ед.
20	17		ГайкаМ27х2-6G – 2526	ПКК 0118000Б-01	1
	18		КольцоВ35 – 13940	ПКК 0118000Б-01	1
	19		КольцоВ62 – 13941	ПКК 0118000Б-01	1
	20		КольцоВ40 – 13942	ПКК 0118000Б-01	1
	21		Кольцо 058-062-25-2-2 – 18829/9833	ПКК 0118000Б-01	2
	22		Манжета 1.2-30х52-1 – 8752	ПКК 0118000Б-01	1
	23		Манжета 1.2-35х58-1 – 8752	ПКК 0118000Б-01	1
	24		Манжета 2.2-50х70-1 – 8752	ПКК 0118000Б-01	1
	25		Манжета 2.2-65х90-1 – 8752	ПКК 0118000Б-01	1
	26		Подшипник 108А– 8338	ПКК 0118000Б-01	1
	27		Подшипник 207А– 8338	ПКК 0118000Б-01	1
	28		Подшипник 209 – 8338	ПКК 0118000Б-01	1
	29		Подшипник 306 – 8338	ПКК 0118000Б-01	1
	30		Подшипник 2007107	ПКК 0118000Б-01	2

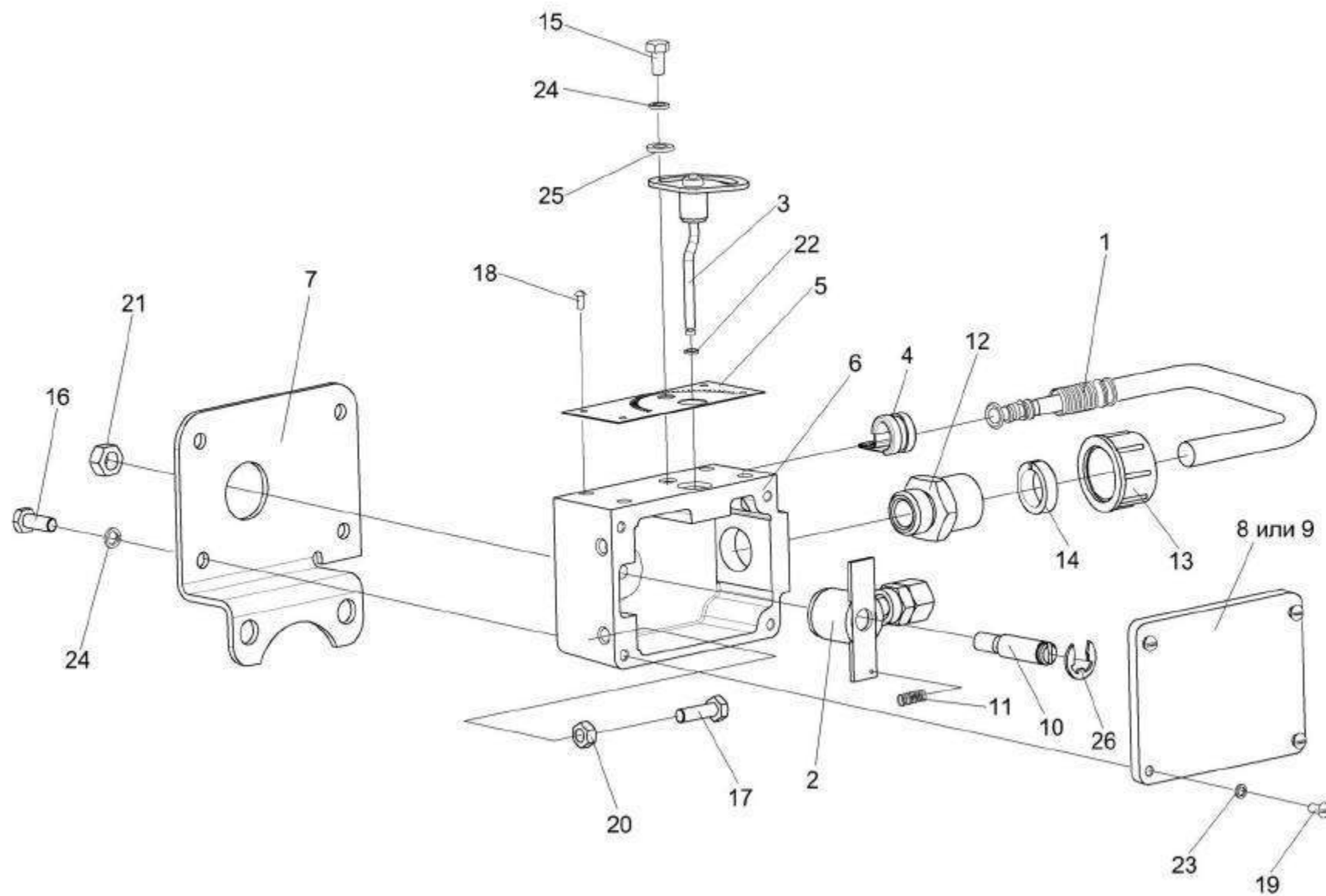


Рисунок 21 –Датчик амнедетектора ПКК 0108320Б

№ рис	№ поз	Обозначение	Наименование	Куда входит	
				Обозначение	Кол. на 1 сб.ед.
ДАТЧИККАМНЕДЕТЕКТОРАПКК 0108320Б (рисунок 21)					
21	1-26	ПКК 0108320Б	Датчиккамнедетектора	ПКК 0108000Б	1
	1-3,5,6,8-15, 17-26	ПКК 0108330В	Датчиккамнедетектора	ПКК 0108320Б	1
	1	ПКК 0108370	Выключатель	ПКК 0108330В	1
	2	ПКК 0108350	Маятник	ПКК 0108330В	1
	3	ПКК 0108360	Эксцентрик	ПКК 0108330В	1
	4	КЗР 0700800-01	Хомут	ПКК 0108320Б	1
	5	ПКК 0108005	Табличка	ПКК 0108330В	1
	6	ПКК 0108008	Корпус	ПКК 0108330В	1
	7	ПКК 0108459	Кронштейн	ПКК 0108320Б	1
	8	ПКК 0108403	Крышка	ПКК 0108330В	1
	9	ПКК 0108403-02	Крышка	ПКК 0108330В	1
	10	ПКК 0108603	Ось	ПКК 0108330В	1
	11	ПКК 0108604	Пружина	ПКК 0108330В	1
	12	ПКК 0108611	Штуцер	ПКК 0108330В	1
	13	УЭС 0700009-01	Гайка	ПКК 0108330В	1
14	УЭС 0700011-01	Муфта	ПКК 0108330В	1	
15		БолтМ6-6х12 – 7798	ПКК 0108330В	1	

№ рис	№ поз	Обозначение	Наименование	Куда входит	
				Обозначение	Кол. на 1 сб.ед.
21	16		БолтМ6-6ex16 – 7798	ПКК 0108320Б	4
	17		БолтМ6ex20 – 7798	ПКК 0108330В	2
	18		ВинтВ.М3-6ex8 – 17473	ПКК 0108330В	4
	19		ВинтВ.М4-6ex8 – 17473	ПКК 0108330В	4
	20		ГайкаМ6-6G – 5915	ПКК 0108330В	2
	21		ГайкаМ8-6G – 5915	ПКК 0108330В	1
	22		Кольцо 012-016-25-2-2 – 18829	ПКК 0108330В	1
	23		Шайба 4 65Г– 6402	ПКК 0108330В	4
	24		Шайба 6 65Г– 6402	ПКК 0108320Б ПКК 0108330В	4 1
	25		ШайбаС.6.01 – 11371	ПКК 0108330В	1
	26		Шайба 9 65Г– 11648	ПКК 0108330В	1

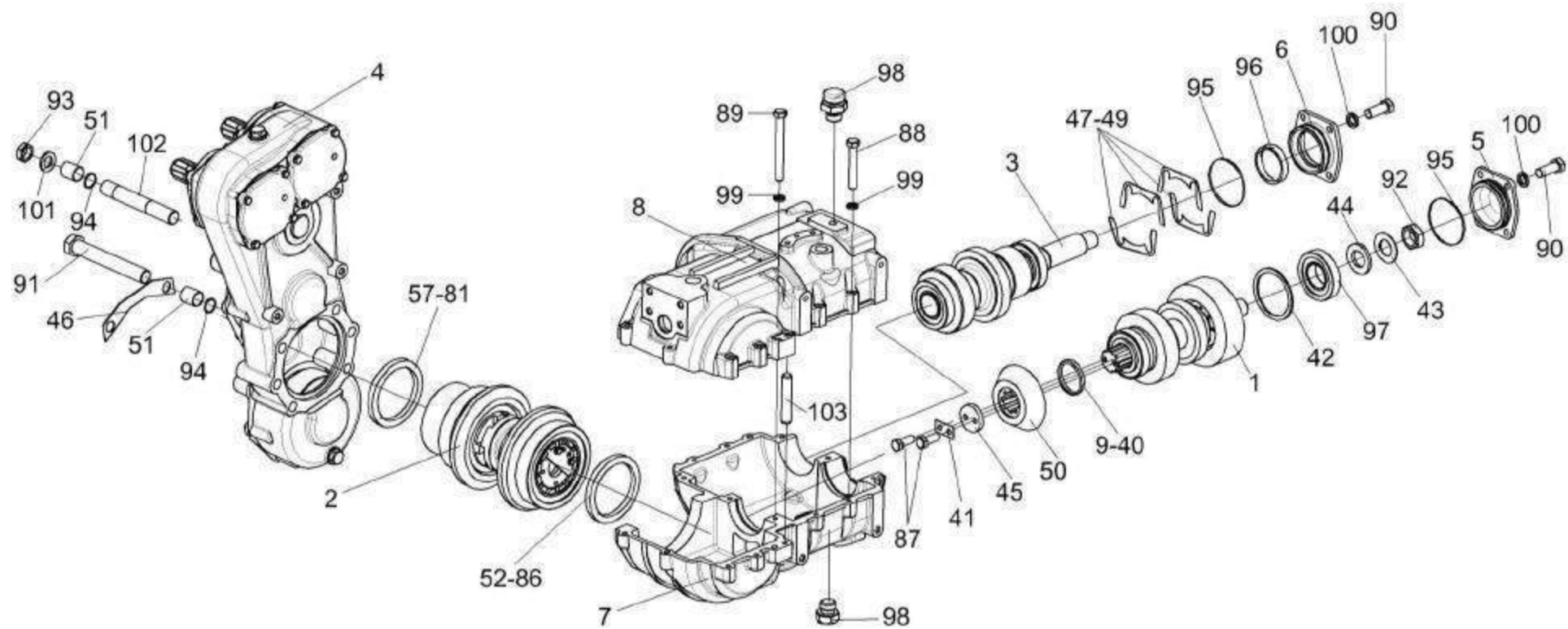


Рисунок 22 –Коробка трехскоростная ПКК 0135000Б (лист 1)

№ рис	№ поз	Обозначение	Наименование	Куда входит	
				Обозначение	Кол. на 1 сб.ед.

КОРОБКА ТРЕХСКОРОСТНАЯ ПКК 0135000Б (лист 1) (рисунок 22)

22	1-103	ПКК 0135000Б	Коробка трехскоростная	ПКК 0100000А	1
	6,95,96	ПКК 0135070	Крышка	ПКК 0135000Б	1
	7,8,88,89, 99,103	ПКК 0135200	Корпус	ПКК 0135000Б	1
	1	ПКК 0135030Б	Вал	ПКК 0135000Б	1
	2	ПКК 0135040А	Вал	ПКК 0135000Б	1
	3	ПКК 0135090	Вал	ПКК 0135000Б	1
	4	ПКК 0135170	Редуктор цилиндрический	ПКК 0135000Б	1
	5	ПКК 0135108	Крышка	ПКК 0135000Б	1
	6	ПКК 0135207	Крышка	ПКК 0135070	1
	7	ПКК 0135208	Картер	ПКК 0135200	1
	8	ПКК 0135209	Крышка	ПКК 0135200	1
	9	ПКК 0135402	Шайба регулировочная	ПКК 0135000Б	1
	10	ПКК 0135402-01	Шайба регулировочная	ПКК 0135000Б	1
	11	ПКК 0135402-02	Шайба регулировочная	ПКК 0135000Б	1
	12	ПКК 0135402-03	Шайба регулировочная	ПКК 0135000Б	1
	13	ПКК 0135402-04	Шайба регулировочная	ПКК 0135000Б	1
	14	ПКК 0135402-05	Шайба регулировочная	ПКК 0135000Б	1

№ рис	№ поз	Обозначение	Наименование	Куда входит	
				Обозначение	Кол. на 1 сб.ед.
22	15	ПКК 0135402-06	Шайбарегулировочная	ПКК 0135000Б	1
	16	ПКК 0135402-07	Шайбарегулировочная	ПКК 0135000Б	1
	17	ПКК 0135402-08	Шайбарегулировочная	ПКК 0135000Б	1
	18	ПКК 0135402-09	Шайбарегулировочная	ПКК 0135000Б	1
	19	ПКК 0135402-10	Шайбарегулировочная	ПКК 0135000Б	1
	20	ПКК 0135402-11	Шайбарегулировочная	ПКК 0135000Б	1
	21	ПКК 0135402-12	Шайбарегулировочная	ПКК 0135000Б	1
	22	ПКК 0135402-13	Шайбарегулировочная	ПКК 0135000Б	1
	23	ПКК 0135402-14	Шайбарегулировочная	ПКК 0135000Б	1
	24	ПКК 0135402-15	Шайбарегулировочная	ПКК 0135000Б	1
	25	ПКК 0135402-16	Шайбарегулировочная	ПКК 0135000Б	1
	26	ПКК 0135402-17	Шайбарегулировочная	ПКК 0135000Б	1
	27	ПКК 0135402-18	Шайбарегулировочная	ПКК 0135000Б	1
	28	ПКК 0135402-19	Шайбарегулировочная	ПКК 0135000Б	1
	29	ПКК 0135402-20	Шайбарегулировочная	ПКК 0135000Б	1
	30	ПКК 0135402-21	Шайбарегулировочная	ПКК 0135000Б	1
	31	ПКК 0135402-22	Шайбарегулировочная	ПКК 0135000Б	1
	32	ПКК 0135402-23	Шайбарегулировочная	ПКК 0135000Б	1
	33	ПКК 0135402-24	Шайбарегулировочная	ПКК 0135000Б	1

№ рис	№ поз	Обозначение	Наименование	Куда входит	
				Обозначение	Кол. на 1 сб.ед.
22	34	ПКК 0135402-25	Шайбарегулировочная	ПКК 0135000Б	1
	35	ПКК 0135402-26	Шайбарегулировочная	ПКК 0135000Б	1
	36	ПКК 0135402-27	Шайбарегулировочная	ПКК 0135000Б	1
	37	ПКК 0135402-28	Шайбарегулировочная	ПКК 0135000Б	1
	38	ПКК 0135402-29	Шайбарегулировочная	ПКК 0135000Б	1
	39	ПКК 0135402-30	Шайбарегулировочная	ПКК 0135000Б	1
	40	ПКК 0135402-31	Шайбарегулировочная	ПКК 0135000Б	1
	41	ПКК 0135404А	Планка	ПКК 0135000Б	1
	42	ПКК 0135415А	Кольцоупорное	ПКК 0135000Б	1
	43	ПКК 0135431	Шайбаспециальная	ПКК 0135000Б	1
	44	ПКК 0135432А	Шайба	ПКК 0135000Б	1
	45	ПКК 0135437	Шайба	ПКК 0135000Б	1
	46	ПКК 0135502	Пластина	ПКК 0135000Б	2
	47	ПКК 0135526А	Прокладкарегулировочная	ПКК 0135000Б	6
	48	ПКК 0135526А-01	Прокладкарегулировочная	ПКК 0135000Б	10
	49	ПКК 0135526А-02	Прокладкарегулировочная	ПКК 0135000Б	10
	50	ПКК 0135607	Шестерня	ПКК 0135000Б	1
	51	ПКК 0135811	Втулка	ПКК 0135000Б	6
	52	ПКК 0135812	Шайба	ПКК 0135000Б	1

№ рис	№ поз	Обозначение	Наименование	Куда входит	
				Обозначение	Кол. на 1 сб.ед.
22	53	ПКК 0135812-01	Шайба	ПКК 0135000Б	1
	54	ПКК 0135812-02	Шайба	ПКК 0135000Б	1
	55	ПКК 0135812-03	Шайба	ПКК 0135000Б	1
	56	ПКК 0135812-04	Шайба	ПКК 0135000Б	1
	57	ПКК 0135812-05	Шайба	ПКК 0135000Б	2
	58	ПКК 0135812-06	Шайба	ПКК 0135000Б	2
	59	ПКК 0135812-07	Шайба	ПКК 0135000Б	2
	60	ПКК 0135812-08	Шайба	ПКК 0135000Б	2
	61	ПКК 0135812-09	Шайба	ПКК 0135000Б	2
	62	ПКК 0135812-10	Шайба	ПКК 0135000Б	2
	63	ПКК 0135812-11	Шайба	ПКК 0135000Б	2
	64	ПКК 0135812-12	Шайба	ПКК 0135000Б	2
	65	ПКК 0135812-13	Шайба	ПКК 0135000Б	2
	66	ПКК 0135812-14	Шайба	ПКК 0135000Б	2
	67	ПКК 0135812-15	Шайба	ПКК 0135000Б	2
	68	ПКК 0135812-16	Шайба	ПКК 0135000Б	2
	69	ПКК 0135812-17	Шайба	ПКК 0135000Б	2
	70	ПКК 0135812-18	Шайба	ПКК 0135000Б	2
	71	ПКК 0135812-19	Шайба	ПКК 0135000Б	2

№ рис	№ поз	Обозначение	Наименование	Куда входит	
				Обозначение	Кол. на 1 сб.ед.
22	72	ПКК 0135812-20	Шайба	ПКК 0135000Б	2
	73	ПКК 0135812-21	Шайба	ПКК 0135000Б	2
	74	ПКК 0135812-22	Шайба	ПКК 0135000Б	2
	75	ПКК 0135812-23	Шайба	ПКК 0135000Б	2
	76	ПКК 0135812-24	Шайба	ПКК 0135000Б	2
	77	ПКК 0135812-25	Шайба	ПКК 0135000Б	2
	78	ПКК 0135812-26	Шайба	ПКК 0135000Б	2
	79	ПКК 0135812-27	Шайба	ПКК 0135000Б	2
	80	ПКК 0135812-28	Шайба	ПКК 0135000Б	2
	81	ПКК 0135812-29	Шайба	ПКК 0135000Б	2
	82	ПКК 0135812-30	Шайба	ПКК 0135000Б	1
	83	ПКК 0135812-31	Шайба	ПКК 0135000Б	1
	84	ПКК 0135812-32	Шайба	ПКК 0135000Б	1
	85	ПКК 0135812-33	Шайба	ПКК 0135000Б	1
	86	ПКК 0135812-34	Шайба	ПКК 0135000Б	1
	87		БолтМ8-6ex20 – 7796	ПКК 0135000Б	2
	88		БолтМ8-6ex50 – 7796	ПКК 0135200	13
	89		БолтМ8-6ex75 – 7796	ПКК 0135200	2

№ рис	№ поз	Обозначение	Наименование	Куда входит	
				Обозначение	Кол. на 1 сб.ед.
22	90		БолтМ10-6ех25 – 7796	ПКК 0135000Б	8
	91		БолтМ16-6ех110 – 7796	ПКК 0135000Б	4
	92		ГайкаМ27х2,0-6G – 2526	ПКК 0135000Б	1
	93		ГайкаМ16-6G – 5915	ПКК 0135000Б	2
	94		Кольцо 017-021-25-2-2 – 18829/9833	ПКК 0135000Б	6
	95		Кольцо 075-080-25-2-2 – 18829/9833	ПКК 0135070	1
	96		Манжета 2.2-40х60-1 – 8752	ПКК 0135070	1
	97		Подшипник 7208А– 27365	ПКК 0135000Б	1
	98		Пробка 2-КГ 1 1/4"	ПКК 0135000Б	3
	99		Шайба 8 65Г– 6402	ПКК 0135200	15
	100		Шайба 10Т 65Г– 6402	ПКК 0135000Б	9
	101		ШайбаС.16.01 – 11371	ПКК 0135000Б	2
	102		Шпилька 2М16-6ех100 – 22032	ПКК 0135000Б	2
	103		Штифт 10х55 – 3128	ПКК 0135200	2

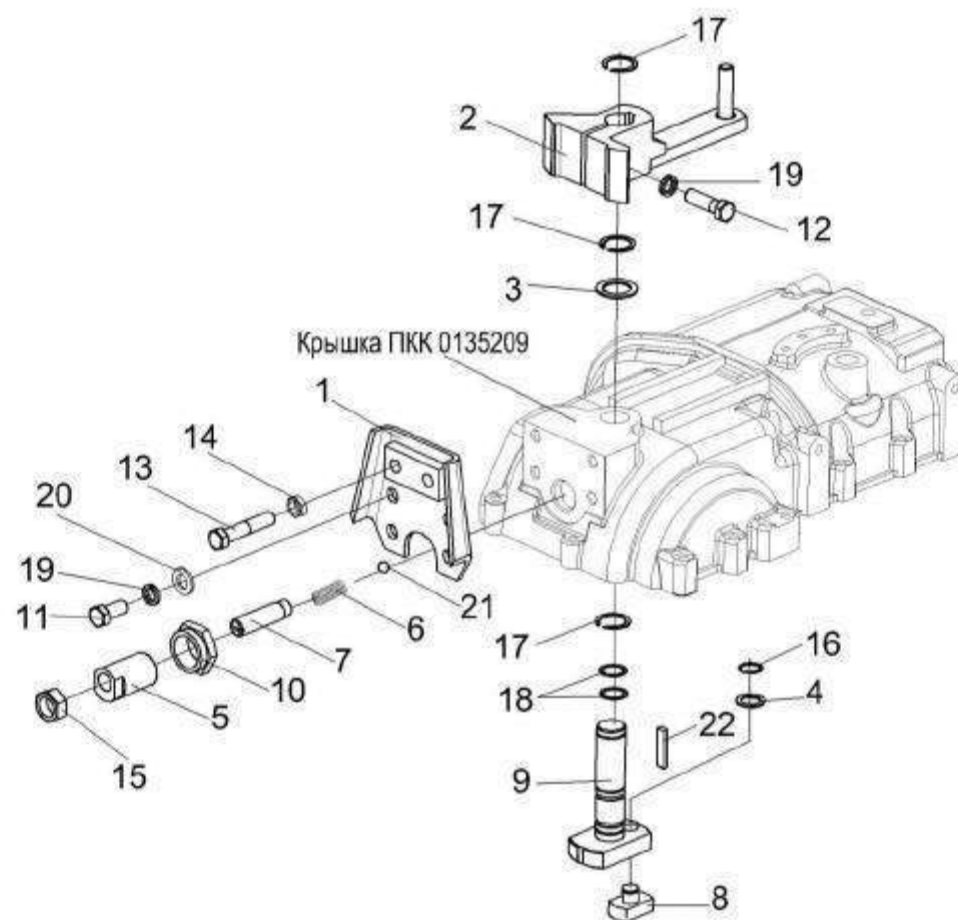


Рисунок 23 –КоробкатрехскоростнаяПКК 0135000Б (лист 2)

№ рис	№ поз	Обозначение	Наименование	Куда входит	
				Обозначение	Кол. на 1 сб.ед.

КОРОБКА ТРЕХСКОРОСТНАЯ ПКК 0135000Б (лист 2) (рисунок 23)

23	1-22	ПКК 0135000Б	Коробка трехскоростная	ПКК 0100000А	1
	6,7,21	ПКК 0135020А	Стопорное устройство	ПКК 0135000Б	1
	1	ПКК 0135180	Кронштейн	ПКК 0135000Б	1
	2	ПКК 0129000В	Серьга пружинного амортизатора	ПКК 0135000Б	1
	3	ПКК 0135417А	Шайба	ПКК 0135000Б	1
	4	ПКК 0135428	Шайба	ПКК 0135000Б	2
	5	ПКК 0135621	Гайка	ПКК 0135000Б	1
	6	ПКК 0135627А	Пружина внутренняя	ПКК 0135020А	1
	7	ПКК 0135628А	Винт	ПКК 0135020А	1
	8	ПКК 0135669А	Палец	ПКК 0135000Б	1
	9	ПКК 0135679	Эксцентрик	ПКК 0135000Б	1
	10	ПКК 0135682	Гайка специальная	ПКК 0135000Б	1
	11		Болт М12-6х25 – 7796	ПКК 0135000Б	4
	12		Болт М12-6х40 – 7796	ПКК 0135000Б	1
	13		Винт ВМ12-6х60 – 1482	ПКК 0135000Б	2
	14		Гайка М12-6G – 2526	ПКК 0135000Б	2
	15		Гайка М16х1,5-6G – 2526	ПКК 0135000Б	1

№ рис	№ поз	Обозначение	Наименование	Куда входит	
				Обозначение	Кол. на 1 сб.ед.
23	16		Кольцо В15 – 13940	ПКК 0135000Б	2
	17		Кольцо В25 – 13942	ПКК 0135000Б	3
	18		Кольцо 021-025-25-2-2 – 18829/9833	ПКК 0135000Б	2
	19		Шайба 12Т 65Г – 6402	ПКК 0135000Б	5
	20		Шайба С.12.01 – 11371	ПКК 0135000Б	4
	21		Шарик 9,525-100 – 3722	ПКК 0135020А	1
	22		Шпонка 8x7x45 – 23360	ПКК 0135000Б	1

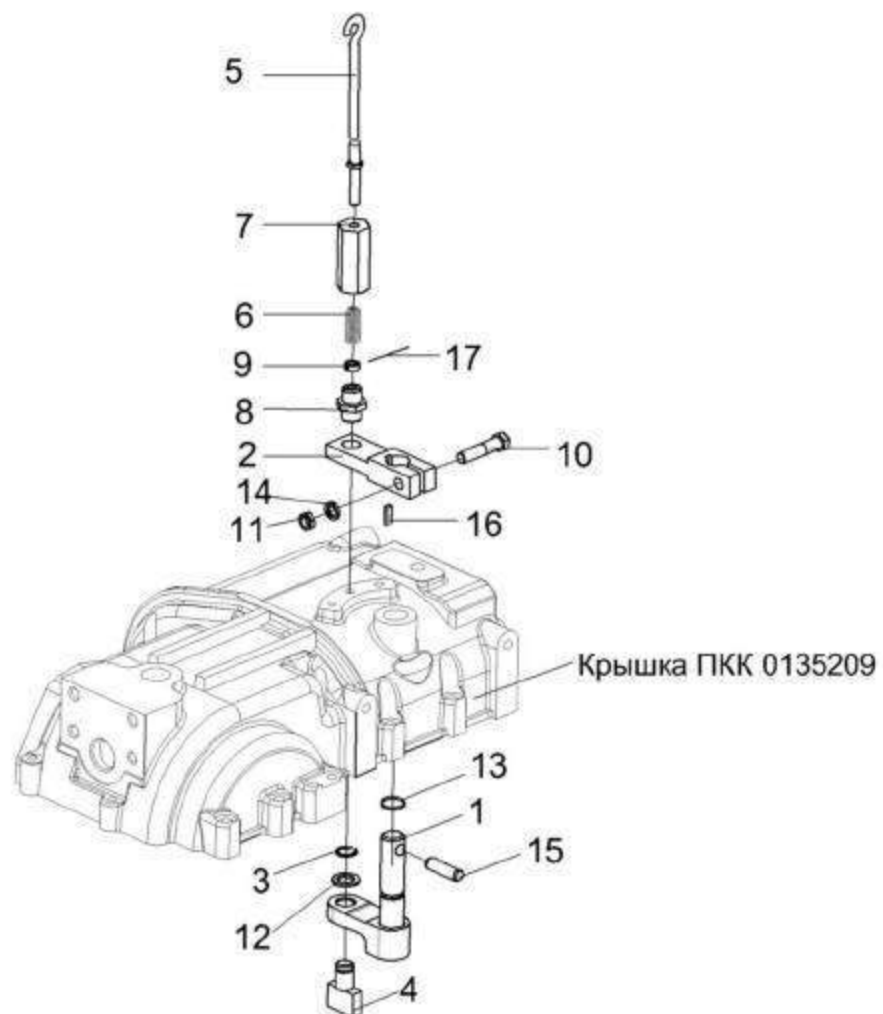


Рисунок 24 – Коробка трехскоростная ПКК 0135000Б (лист 3)

№ рис	№ поз	Обозначение	Наименование	Куда входит	
				Обозначение	Кол. на 1 сб.ед.

КОРОБКА ТРЕХСКОРОСТНАЯ ПКК 0135000Б (лист 3) (рисунок 24)

24	1-17	ПКК 0135000Б	Коробка трехскоростная	ПКК 0100000А	1
	1	ПКК 0135050А	Рычаг	ПКК 0135000Б	1
	2	ПКК 0135424А	Рычаг верхний	ПКК 0135000Б	1
	3	ПКК 0135428	Шайба	ПКК 0135000Б	2
	4	ПКК 0135606Б	Палец	ПКК 0135000Б	1
	5	ПКК 0135624Б	Фиксатор	ПКК 0135000Б	1
	6	ПКК 0135637А	Пружина	ПКК 0135000Б	1
	7	ПКК 0135655А	Гайка колпачковая	ПКК 0135000Б	1
	8	ПКК 0135656А	Винт	ПКК 0135000Б	1
	9	ПКК 0135683	Шайба	ПКК 0135000Б	1
	10		Болт М10-6х45 – 7796	ПКК 0135000Б	1
	11		Гайка М10-6G – 2526	ПКК 0135000Б	1
	12		Кольцо В15 – 13940	ПКК 0135000Б	2
	13		Кольцо 016-020-25-2-2 – 18829/9833	ПКК 0135000Б	1
	14		Шайба 10Т 65Г – 6402	ПКК 0135000Б	9
	15		Штифт 2.10х36 – 3128	ПКК 0135000Б	1
	16		Шпонка 6х6х20 – 23360	ПКК 0135000Б	1
	17		Проволока 2,0-О-Ч – 3282 (L=11 мм)	ПКК 0135000Б	1

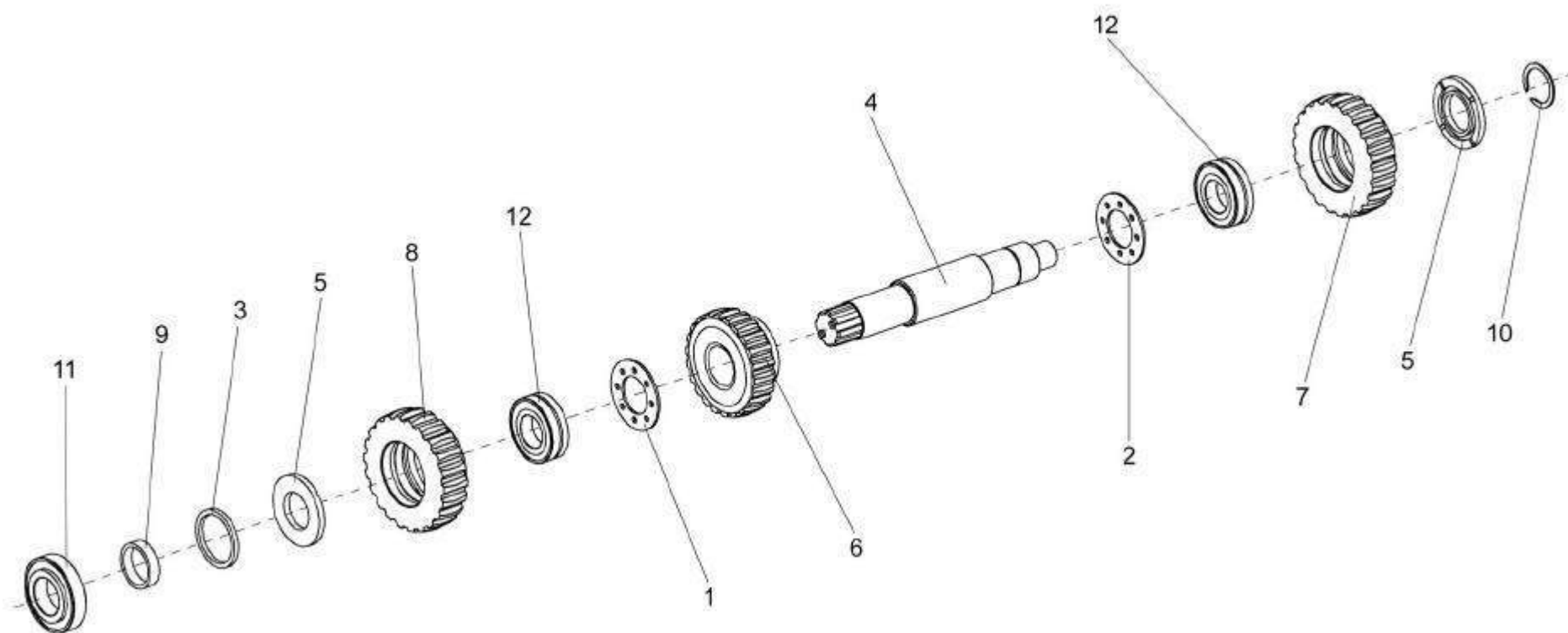


Рисунок 25 –ВалПКК 0135030Б

№ рис	№ поз	Обозначение	Наименование	Куда входит	
				Обозначение	Кол. на 1 сб.ед.
ВАЛПКК 0135030Б (рисунок 25)					
25	1-12	ПКК 0135030Б	Вал	ПКК 0135000Б	1
	1	ПКК 0135414А	Шайбаупорная	ПКК 0135030Б	1
	2	ПКК 0135414А-01	Шайбаупорная	ПКК 0135030Б	1
	3	ПКК 0135415А	Кольцоупорное	ПКК 0135030Б	1
	4	ПКК 0135609	Вал	ПКК 0135030Б	1
	5	ПКК 0135643А	Шайба	ПКК 0135030Б	2
	6	ПКК 0135684	Шестерняподвижная	ПКК 0135030Б	1
	7	ПКК 0135686	Шестерня	ПКК 0135030Б	1
	8	ПКК 0135687	Шестерня	ПКК 0135030Б	1
	9	ПКК 0135809А	Кольцо	ПКК 0135030Б	1
	10		КольцоВ40 – 13940	ПКК 0135030Б	1
	11		Подшипник 7208А– 27365	ПКК 0135030Б	1
12		Подшипник 4074108 – 4657	ПКК 0135030Б	2	

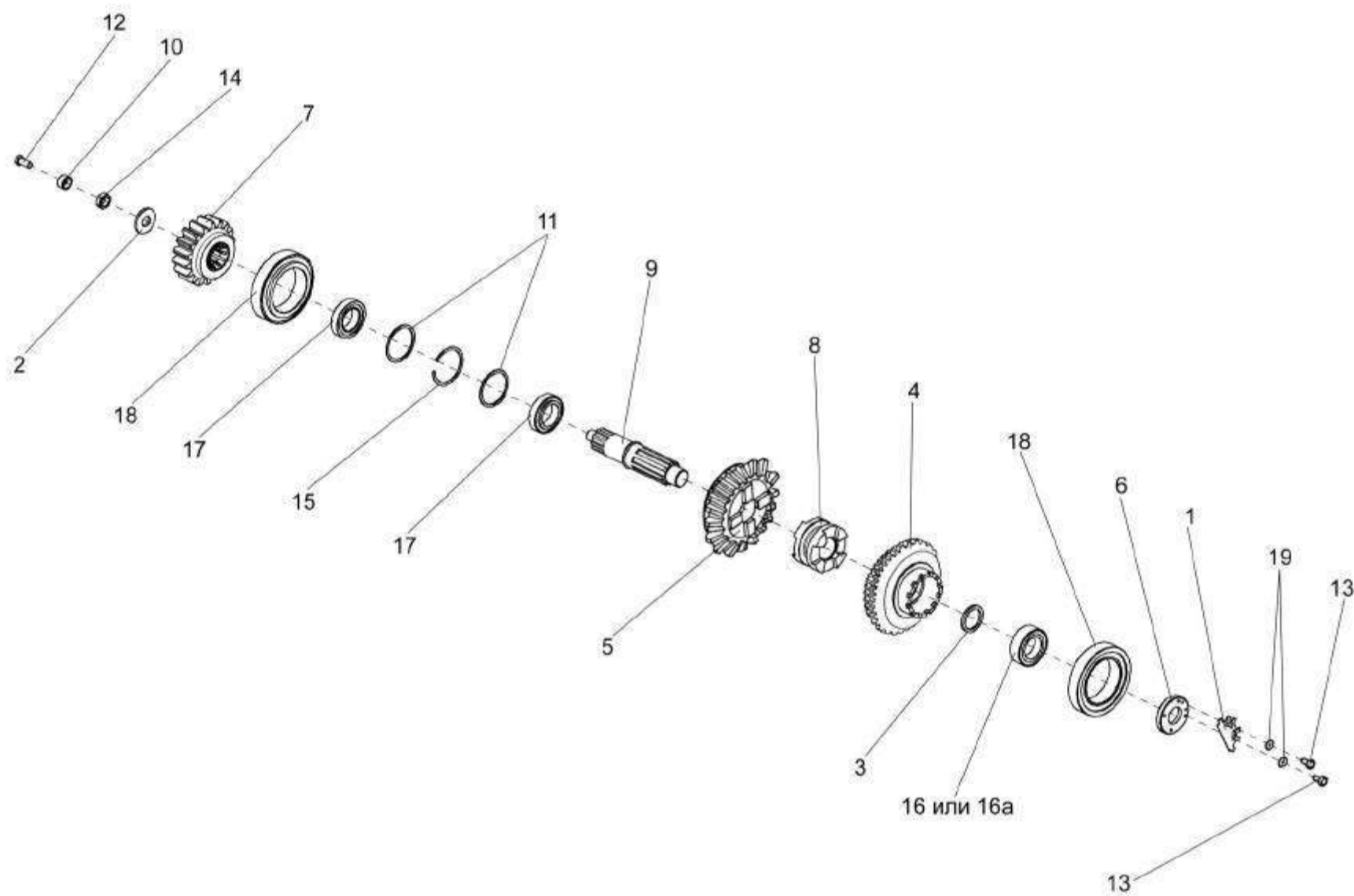


Рисунок 26 –ВалПКК 0135040А

№ рис	№ поз	Обозначение	Наименование	Куда входит	
				Обозначение	Кол. на 1 сб.ед.
ВАЛПКК 0135040А (рисунок 26)					
26	1-19	ПКК 0135040А	Вал	ПКК 0135000Б	1
	5,18	ПКК 0135060	Шестерня	ПКК 0135040А	1
	4,18	ПКК 0135080	Шестерня	ПКК 0135040А	1
	1	ПКК 0135403Б	Планкастопорная	ПКК 0135040А	1
	2	ПКК 0135442	Шайба	ПКК 0135040А	1
	3	ПКК 0135608	Кольцо	ПКК 0135040А	1
	4	ПКК 0135612А	Шестерня	ПКК 0135080	1
	5	ПКК 0135613А	Шестерня	ПКК 0135060	1
	6	ПКК 0135623А	Гайка	ПКК 0135040А	1
	7	ПКК 0135661	Шестерня	ПКК 0135040А	1
	8	ПКК 0135697	Муфта	ПКК 0135040А	1
	9	ПКК 0135698	Вал	ПКК 0135040А	1
	10	ПКК 0135699	Втулка	ПКК 0135040А	1
	11	ПКК 0135806А	Кольцодистанционное	ПКК 0135040А	2
12		БолтМ12LH-6ex25 – 7796	ПКК 0135040А	1	
13		БолтМ6-6ex12 – 7798	ПКК0135040А	2	
14		ГайкаМ20х1,5-6G – 2526	ПКК 0135040А	1	

№ рис	№ поз	Обозначение	Наименование	Куда входит	
				Обозначение	Кол. на 1 сб.ед.
26	15		Кольцо В75 – 13943	ПКК 0135040А	1
	16		Подшипник 22207 Е (фирма “SKF”)	ПКК 0135040А	1
	16а		Подшипник 22207СJW33 (“Timken”, США)	ПКК 0135040А	1
	17		Подшипник 2007109	ПКК 0135040А	2
	18		Подшипник 2007118А– 27365	ПКК 0135060	1
				ПКК 0135080	1
	19		Шайба С.6.01 – 11371	ПКК 0135040А	2

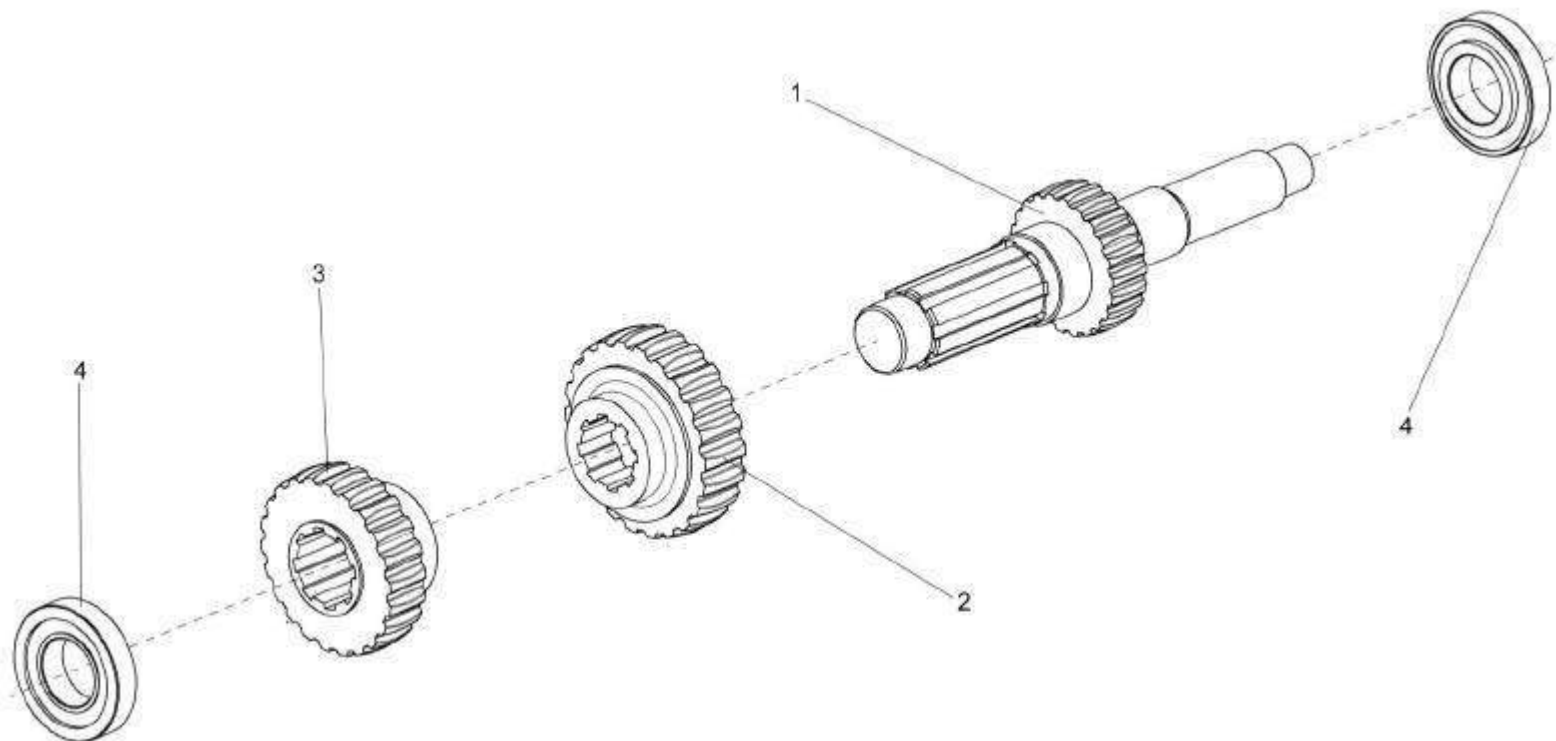


Рисунок 27 –ВалПКК 0135090

№ рис	№ поз	Обозначение	Наименование	Куда входит	
				Обозначение	Кол. на 1 сб.ед.
ВАЛПКК 0135090 (рисунок 27)					
27	1-4	ПКК 0135090	Вал	ПКК 0135000Б	1
	1	ПКК 0135671	Вал-шестерня	ПКК 0135090	1
	2	ПКК 0135685	Шестерня	ПКК 0135090	1
	3	ПКК 0135688	Шестерня	ПКК 0135090	1
	4		Подшипник 7208А– 27365	ПКК 0135090	2

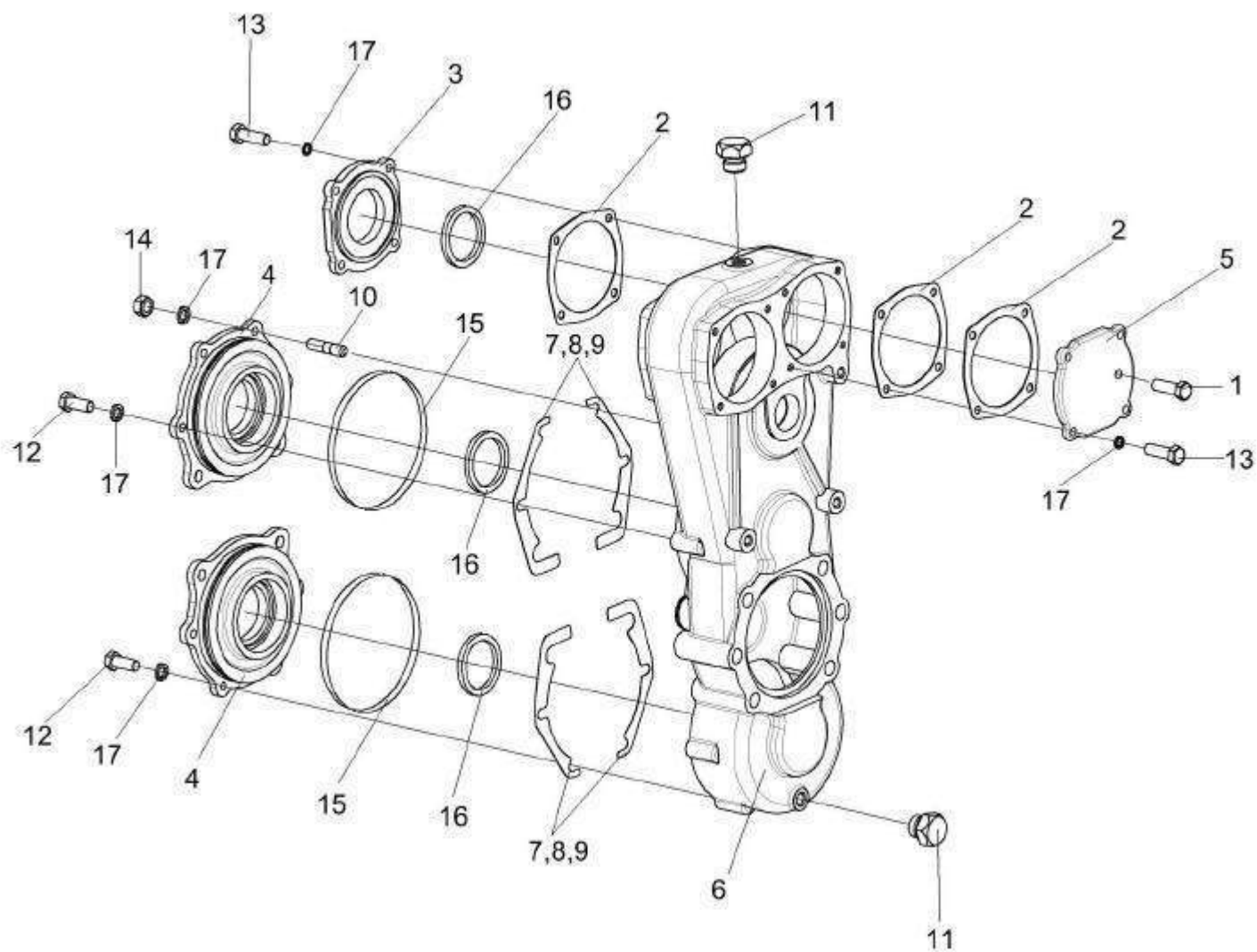


Рисунок 28 –РедукторцилиндрическийПКК 0135170 (корпусикрышки)

№ рис	№ поз	Обозначение	Наименование	Куда входит	
				Обозначение	Кол. на 1 сб.ед.

РЕДУКТОР ЦИЛИНДРИЧЕСКИЙ ПКК 0135170 (корпус крышки) (рисунок 28)

28	1-17	ПКК 0135170	Редуктор цилиндрический	ПКК 0135000Б	1
	4,15,16	ПКК 0135130А	Крышка	ПКК 0135170	2
	3,16	ПКК 0135160	Крышка	ПКК 0135170	2
	1	КУЖ 0108010	Клапан предохранительный	ПКК 0135170	2
	2	ПКК 0135005А	Прокладка	ПКК 0135170	8
	3	ПКК 0135205	Крышка	ПКК 0135160	1
	4	ПКК 0135206	Крышка	ПКК 0135130А	1
	5	ПКК 0135211	Крышка	ПКК 0135170	2
	6	ПКК 0135213	Корпус	ПКК 0135170	1
	7	ПКК 0135508	Прокладка регулировочная	ПКК 0135170	8
	8	ПКК 0135508-01	Прокладка регулировочная	ПКК 0135170	16
	9	ПКК 0135508-02	Прокладка регулировочная	ПКК 0135170	8
	10	ПКК 0135641А	Шпилька	ПКК 0135170	2
	11		Пробка 2-КГ 1 1/4"	ПКК 0135170	2
	12		Болт М8-6х20 – 7796	ПКК 0135170	6
	13		Болт М8-6х25 – 7796	ПКК 0135170	16
	14		Гайка М8-6G – 5915	ПКК 0135170	2

№ рис	№ поз	Обозначение	Наименование	Куда входит	
				Обозначение	Кол. на 1 сб.ед.
28	15		Кольцо 145-150-30-2-2 – 18829/9833	ПКК 0135130А	1
	16		Манжета 2.2-40х60-1 – 8752	ПКК 0135130А	1
				ПКК 0135160	1
	17		Шайба 8Т 65Г– 6402	ПКК 0135170	24

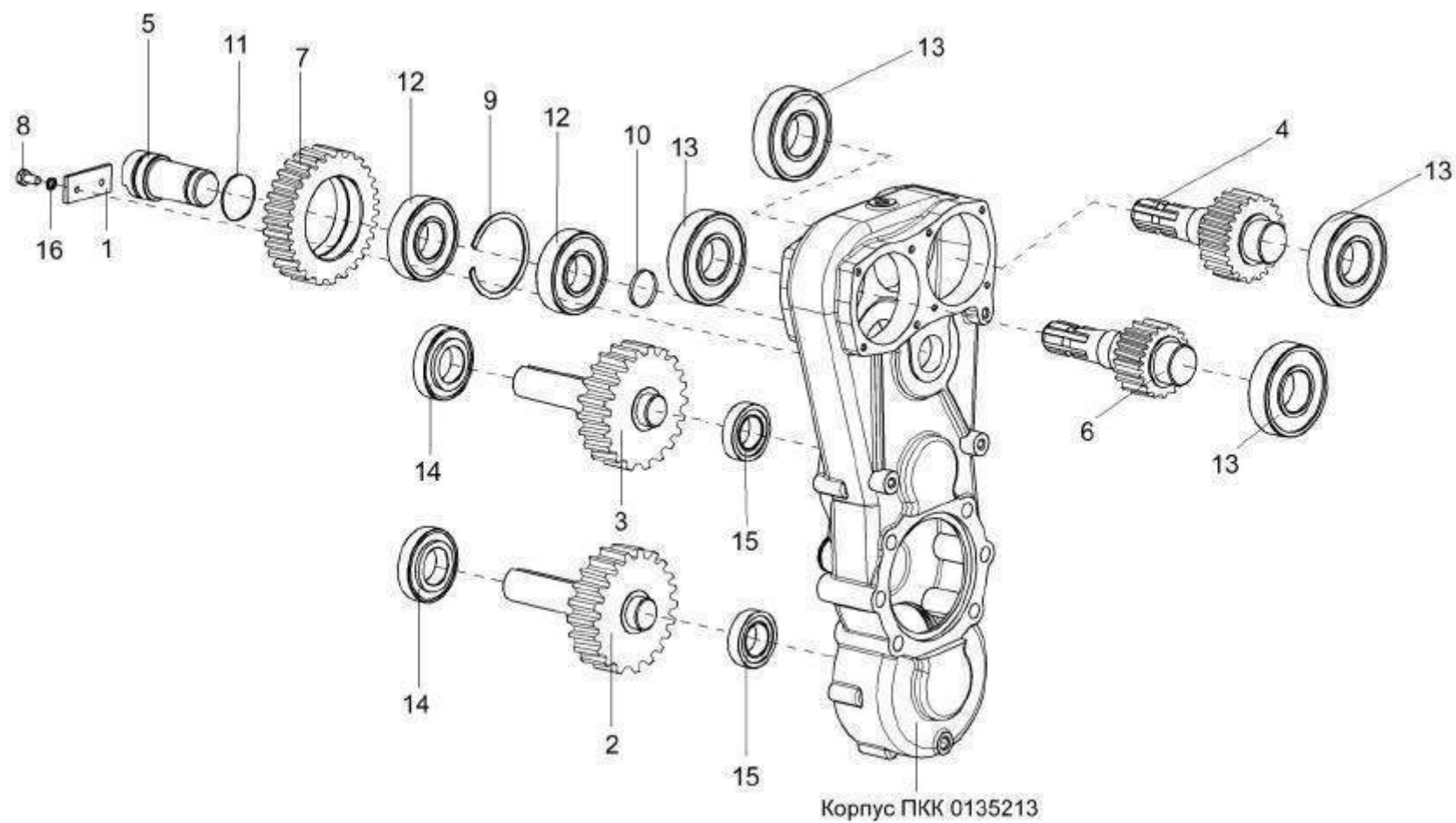


Рисунок 29 –РедукторцилиндрическийПКК 0135170 (валыишестерни)

№ рис	№ поз	Обозначение	Наименование	Куда входит	
				Обозначение	Кол. на 1 сб.ед.
РЕДУКТОРЦИЛИНДРИЧЕСКИЙПКК 0135170 (валыишестерни) (рисунок 29)					
29	1-16	ПКК 0135170	Редукторцилиндрический	ПКК 0135000Б	1
	5,10,11	ПКК 0135110	Ось	ПКК 0135170	1
	2,14,15	ПКК 0135120А	Вал	ПКК 0135170	1
	3,14,15	ПКК 0135120А-01	Вал	ПКК 0135170	1
	6,13	ПКК 0135140	Вал-шестерня	ПКК 0135170	1
	7,9,12	ПКК 0135150	Шестерня	ПКК 0135170	1
	1	ПКК 0135401А	Упор	ПКК 0135170	1
	2	ПКК 0135603	Вал-шестерня	ПКК 0135120А	1
	3	ПКК 0135603-01	Валшестерня	ПКК 0135120А-01	1
	4	ПКК 0135604	Вал-шестерня	ПКК 0135170	1
	5	ПКК 0135605А	Ось	ПКК 0135110	1
	6	ПКК 0135614	Вал-шестерня	ПКК 0135140	1
	7	ПКК 0135619	Шестерня	ПКК 0135150	1
	8		БолтМ6-6ех12 – 7798	ПКК 0135170	2
	9		КольцоВ-90 – 13941	ПКК 0135150	1
	10		Кольцо 034-040-36-2-2 – 18829/9833	ПКК 0135110	1
	11		Кольцо 045-050-30-2-2 – 18829/9833	ПКК 0135110	1

№ рис	№ поз	Обозначение	Наименование	Куда входит	
				Обозначение	Кол. на 1 сб.ед.
29	12		Подшипник 308 – 8338	ПКК 0135150	2
	13		Подшипник 309 – 8338	ПКК 0135140	2
				ПКК 0135170	2
	14		Подшипник 7208А– 27365	ПКК 0135120А	1
				ПКК 0135120А-01	1
	15		Подшипник 2007107А– 27365	ПКК 0135120А	1
				ПКК 0135120А-01	1
	16		Шайба 6Т 65Г– 6402	ПКК 0135170	2

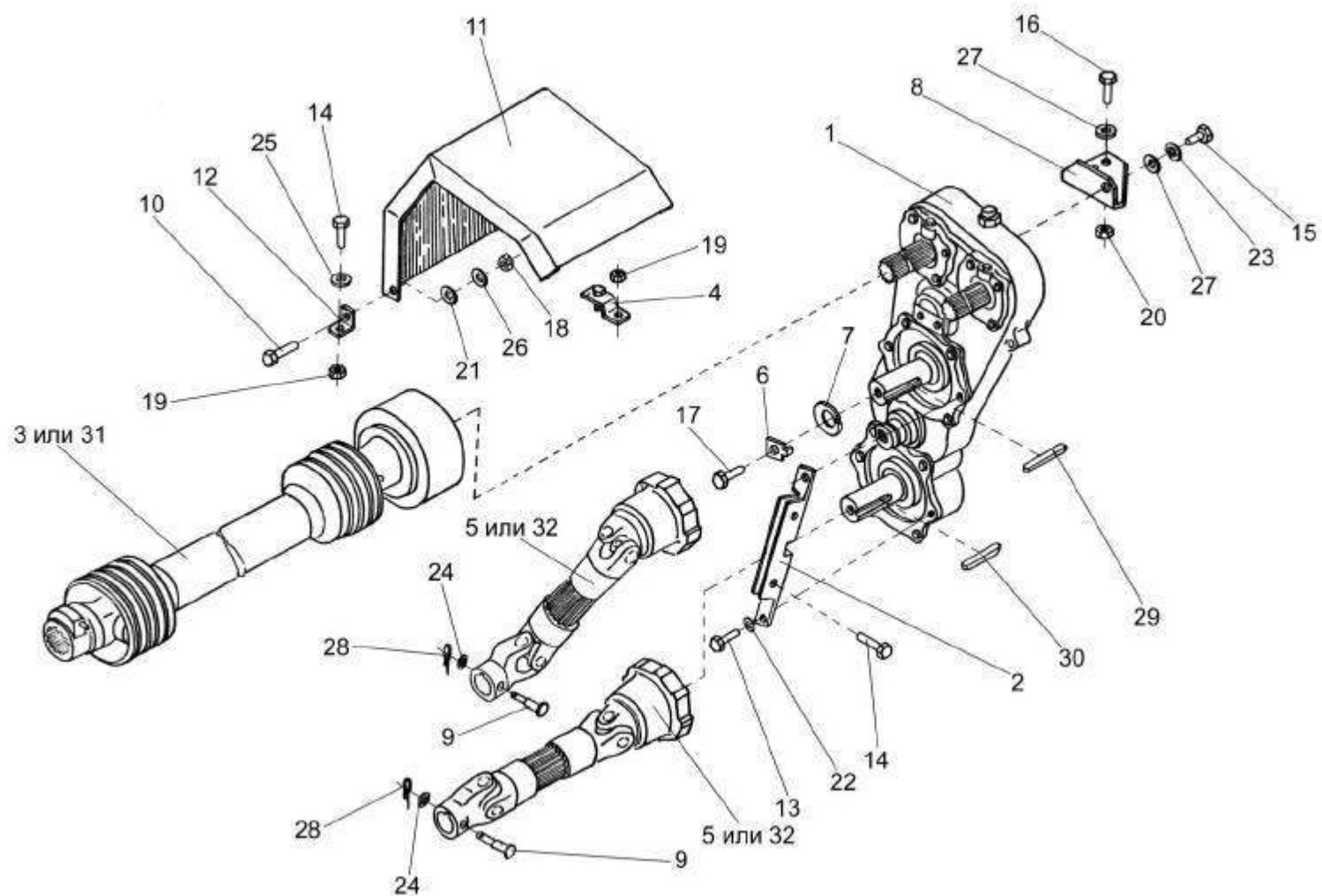


Рисунок 30 – Установка валов карданных ГПК 0140000 и ГПК 0145000

№ рис	№ поз	Обозначение	Наименование	Куда входит	
				Обозначение	Кол. на 1 сб.ед.
УСТАНОВКА ВАЛОВ КАРДАННЫХ ПКК 0140000 И ПКК 0145000 (рисунок 30)					
30	10-12,18, 21,26	ПКК 0123000А	Кожух	ПКК 0100000А	1
	1	ПКК 0135170	Редуктор цилиндрический	ПКК 0135000Б	1
	2	ПКК 0139000А	Уголок направляющий	ПКК 0100000А	1
	3	ПКК 0140000	Вал карданный телескопический с защитным кожухом	ПКК 0100000А	1
	4	ПКК 0142000	Кронштейн	ПКК 0100000А	1
	5	ПКК 0145000	Вал карданный телескопический	ПКК 0100000А	2
	6	ПКК 0100431	Пластина	ПКК 0100000А	2
	7	ПКК 0100423А	Шайба	ПКК 0100000А	2
	8	ПКК 0100448	Кронштейн	ПКК 0100000А	1
	9	ПКК 0100637	Ось	ПКК 0100000А	2
	10	ПКК 0103605-01	Болт	ПКК 0123000А	2
	11	ПКК 0123471А-01	Кожух	ПКК 0123000А	1
	12	ПКК 0123402	Ушко	ПКК 0123000А	2
	13		Болт М8-6х20 – 7796	ПКК 0135170	6
	14		Болт М10-6х25 – 7796	ПКК 0100000А	16
15		Болт М12-6х25 – 7796	ПКК 0100000А	3	

№ рис	№ поз	Обозначение	Наименование	Куда входит	
				Обозначение	Кол. на 1 сб.ед.
30	16		БолтМ12-6ех30 – 7796	ПКК 0100000А	2
	17		БолтМ12LN-6ех35 – 7796	ПКК 0100000А	2
	18		ГайкаМ10-6G – 5915	ПКК 0123000А	2
	19	ПКК 0200625-01	Гайкасамостоятельная	ПКК 0100000А	1
	20	ПКК 0200625-02	Гайкасамостоятельная	ПКК 0100000А	2
	21		Пружинатарельчатая II-1-3-35х15х1,5х1 – 3057	ПКК 0123000А	2
	22		Шайба 8Т 65Г– 6402	ПКК 0135170	24
	23		Шайба 12Т 65Г– 6402	ПКК 0100000А	42
	24		ШайбаС.8.01 – 11371	ПКК 0100000А	5
	25		ШайбаС.10.01 – 11371	ПКК 0100000А	24
	26		ШайбаС.10.01 – 11371	ПКК 0123000А	2
	27		ШайбаС.12.01 – 11371	ПКК 0100000А	23
	28		Шплинт 2х18 – 397	ПКК 0100000А	4
	29		Шпонка 10х8х90 – 23360	ПКК 0100000А	2
	30		Шпонка 8х7х36 – 23360	ПКК 0100000А	2
	31		Валкарданныйтелескопический W2300-SD15-910-K96B	ПКК 0100000А	1
	32		Валкарданныйтелескопический W2300-180-K62/1L	ПКК 0100000А	2

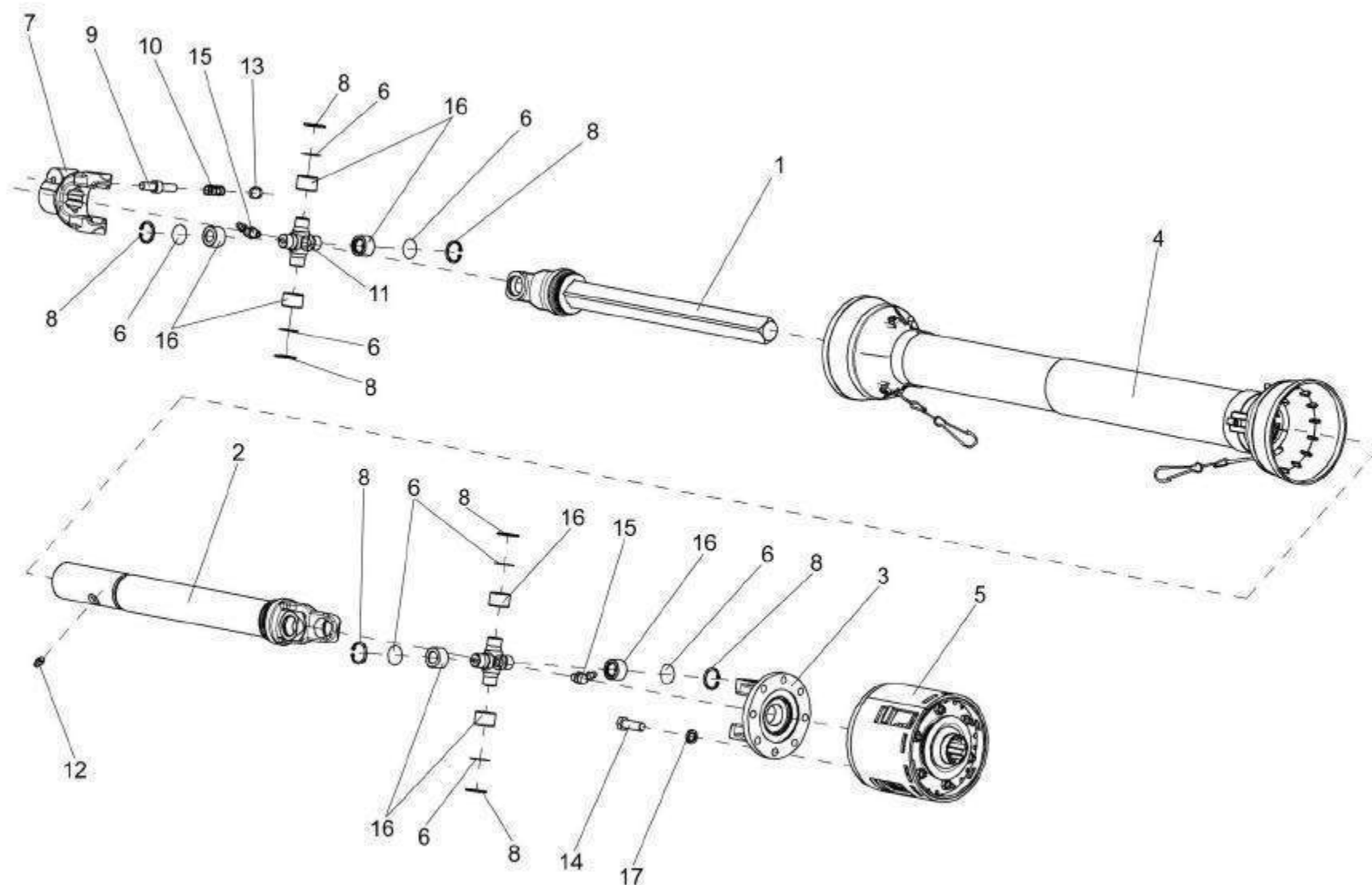


Рисунок 31 –ВалкарданныйтелескопическийсзащитнымкожухомПКК 0140000

№ рис	№ поз	Обозначение	Наименование	Куда входит	
				Обозначение	Кол. на 1 сб.ед.

ВАЛКАРДАННЫЙ ТЕЛЕСКОПИЧЕСКИЙ С ЗАЩИТНЫМ КОЖУХОМ ПКК 0140000 (рисунок 31)

31	1-17	ПКК 0140000	Валкарданный телескопический с защитным кожухом	ПКК 0100000А	1
	1-4, 6-13, 15, 16	ПКК 0140100-02	Валкарданный телескопический с защитным кожухом	ПКК 0140000	1
	1-3, 6-13, 15, 16	ПКК 0140110-02	Валкарданный телескопический	ПКК 0140100-02	1
	1, 6-11, 13, 15, 16	ПКК 0140120-04	Шарнир свалом	ПКК 0140110-02	1
	2, 3, 6, 8, 11, 12, 15, 16	ПКК 0140130-02	Шарнир трубой	ПКК 0140110-02	1
	7, 9, 10, 13	ПКК 0140170	Вилка фиксатором	ПКК 0140120-04	1
	11, 15	ПКК 0145200	Крестовина с масленкой	ПКК 0140120-04	1
				ПКК 0140130-02	1
	1	ПКК 0140140-04	Вилка свалом	ПКК 0140120-04	1
	2	ПКК 0140150-02	Вилка трубой	ПКК 0140130-02	1
	3	ПКК 0140160	Вилка фланцем	ПКК 0140130-02	1
	4	ПКК 0140200-05	Кожух	ПКК 0140100-02	1
	5	04.141.000А	Муфта предохранительная фрикционная	ПКК 0140000	1
	6	ПКК 0140501	Прокладка	ПКК 0140120-04	14
				ПКК 0140130-02	14

№ рис	№ поз	Обозначение	Наименование	Куда входит	
				Обозначение	Кол. на 1 сб.ед.
31	7	ПКК 0140602	Вилка	ПКК 0140170	1
	8	ПКК 0141502-01	Кольцопружинное упорное	ПКК 0140120-04	4
				ПКК 0140130-02	4
	9	ПКК 0141607-04	Палец	ПКК 0140170	1
	10	ПКК 0141608-01	Пружина	ПКК 0140170	1
	11	ПКК 0145611	Крестовина	ПКК 0145200	1
	12	КЗР 0223603В	Масленка	ПКК 0140130-02	1
	13	Н.051.04.005	Упор	ПКК 0140170	1
	14		Болт М10-6х30 – 7796	ПКК 0140000	8
	15		Масленка 2.2 – 19853	ПКК 0145200	1
	16		Подшипник СН192819НРС10	ПКК 0140120-04	4
				ПКК 0140130-02	4
	17		Шайба 10 65Г – 6402	ПКК 0140000	8

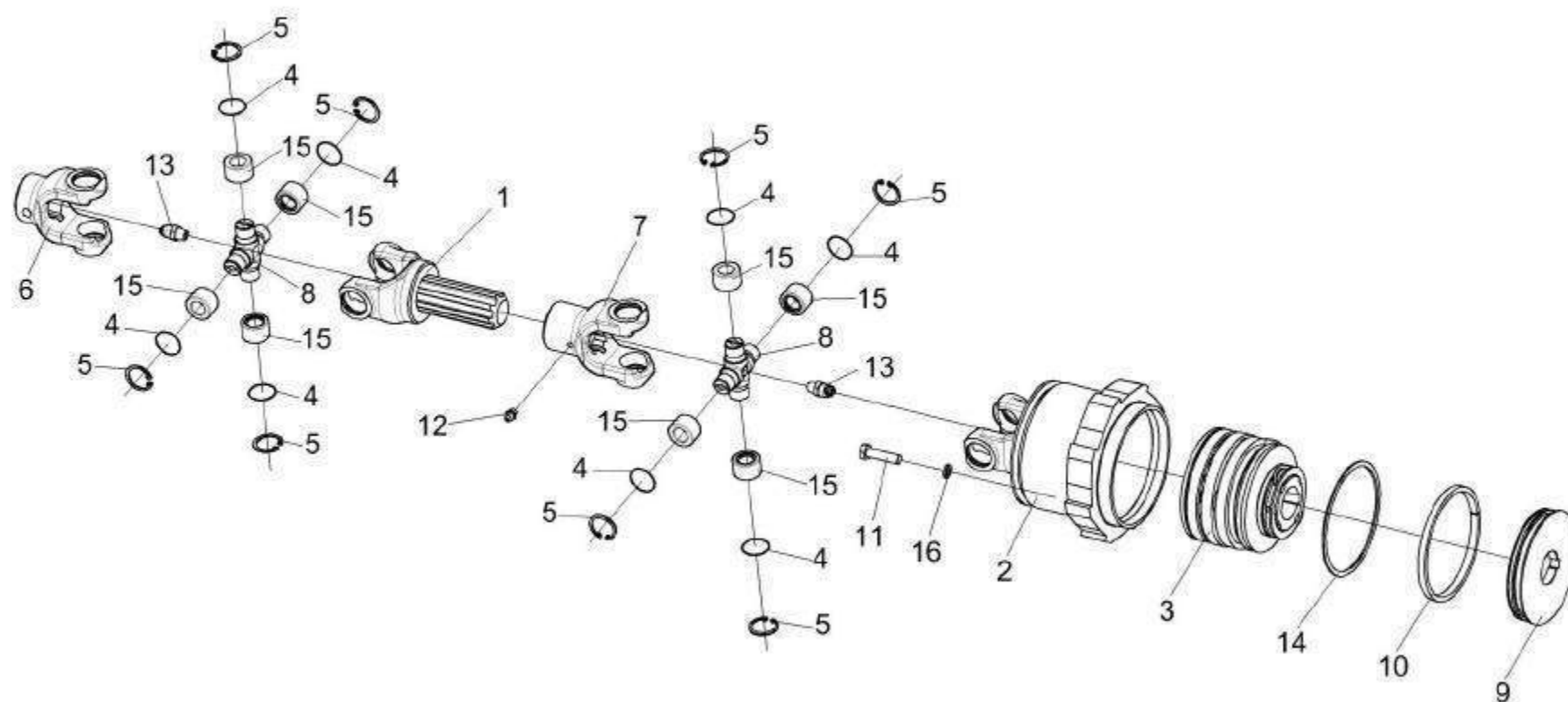


Рисунок 32 –ВалкарданныйтелескопическийсмуфтойПКК 0145000

№ рис	№ поз	Обозначение	Наименование	Куда входит	
				Обозначение	Кол. на 1 сб.ед.

ВАЛКАРДАННЫЙ ТЕЛЕСКОПИЧЕСКИЙ СМУФТОЙ ПКК 0145000 (рисунок 32)

32	1-16	ПКК 0145000	Валкарданный телескопический с муфтой	ПКК 0100000А	2
	1,2,4-8,12,13,15,	ПКК 0145100	Валкарданный телескопический	ПКК 0145000	1
	1,4-6,8,13,15	ПКК 0145110	Шарнир свалом	ПКК 0145100	1
	2,4,5,7,8,12,13,15	ПКК 0145120	Шарнир корпусом	ПКК 0145100	1
	8,13	ПКК 0145200	Крестовина с масленкой	ПКК 0145110	1
				ПКК 0145120	1
	1	ПКК 0145130	Вилка свалом	ПКК 0145110	1
	2	ПКК 0145140	Вилка корпусом	ПКК 0145120	1
	3	04.139.000	Муфта быстрого останова	ПКК 0145000	1
	4	ПКК 0140501	Прокладка	ПКК 0145110	14
				ПКК 0145120	14
	5	ПКК 0141502-01	Кольцо пружинное	ПКК 0145110	4
				ПКК 0145120	4
	6	ПКК 0145601	Вилка	ПКК 0145110	1
	7	ПКК 0145604	Вилка	ПКК 0145120	1
	8	ПКК 0145611	Крестовина	ПКК 0145200	1

№ рис	№ поз	Обозначение	Наименование	Куда входит	
				Обозначение	Кол. на 1 сб.ед.
32	9	04.139.020	Крышка	ПКК 0145000	1
	10	04.139.021	Кольцо установочное	ПКК 0145000	1
	11		Болт М8-6х30 – 7796	ПКК 0145000	8
	12		Масленка 1.1 – 19853	ПКК 0145120	1
	13		Масленка 2.2 – 19853	ПКК 0145200	1
	14		Кольцо 112-118-36-2-2 – 18829/9833	ПКК 0145000	1
	15		Подшипник СН192819НРС10	ПКК 0145110	4
				ПКК 0145120	4
	16		Шайба 8 65Г – 6402	ПКК 0145000	8

№ рис	№ поз	Обозначение	Наименование	Куда входит	
				Обозначение	Кол. на 1 сб.ед.

МЕХАНИЗМ БЫСТРОГО ОСТАНОВА (рисунок 33)

33	1-3,7,13, 16,19,20	ПКК 0100200	Собачка	ПКК 0100000А	1
	1-3	ПКК 0100210	Собачка	ПКК 0100200	1
	1	ПКК 0100220	Вилка	ПКК 0100210	1
	2	ПКК 0100230	Упор	ПКК 0100210	1
	3	ПКК 0100014	Втулка	ПКК 0100210	1
	4	ПКК 0100026	Втулка	ПКК 0100210	1
	5	ПКК 0100511	Скоба	ПКК 0100000А	1
	6	ПКК 0100632А	Вилка	ПКК 0100000А	1
	7	ПКК 0100635	Пружина	ПКК 0100200	1
	8	ПКК 0136403А	Шайба	ПКК 0100000А	8
	9	ПКК 0136605А	Шайба	ПКК 0100000А	1
	10		Электромагнит ЭМ 45-32	ПКК 0100000А	1
	11		Болт М8-6х35 – 7796	ПКК 0100000А	1
	12		Винт ВМ5-6х25 – 17473	ПКК 0100000А	3
	13		Гайка М8-6G – 5915	ПКК 0100200	2
	14		Гайка М8-6G – 5916	ПКК 0100000А	2
	15		Кольцо В40 – 13942	ПКК 0100000А	1

№ рис	№ поз	Обозначение	Наименование	Куда входит	
				Обозначение	Кол. на 1 сб.ед.
33	16		Масленка 1.2 – 19853	ПКК 0100200	1
	17		Ось 6-8b12x30 – 9650	ПКК 0100000А	1
	18		Шайба 5 65Г– 6402	ПКК 0100000А	3
	19		ШайбаА 8.01 – 6958	ПКК 0100200	2
	20		ШайбаА 10.01 – 6958	ПКК 0100200	1
	21		ШайбаС.8.01 – 11371	ПКК 0100000А	1
	22		ШайбаС.10.01 – 11371	ПКК 0100000А	1
	23		Шплинт 2x18 – 397	ПКК 0100000А	1
	24		Шплинт 3,2x20 – 397	ПКК 0100000А	1

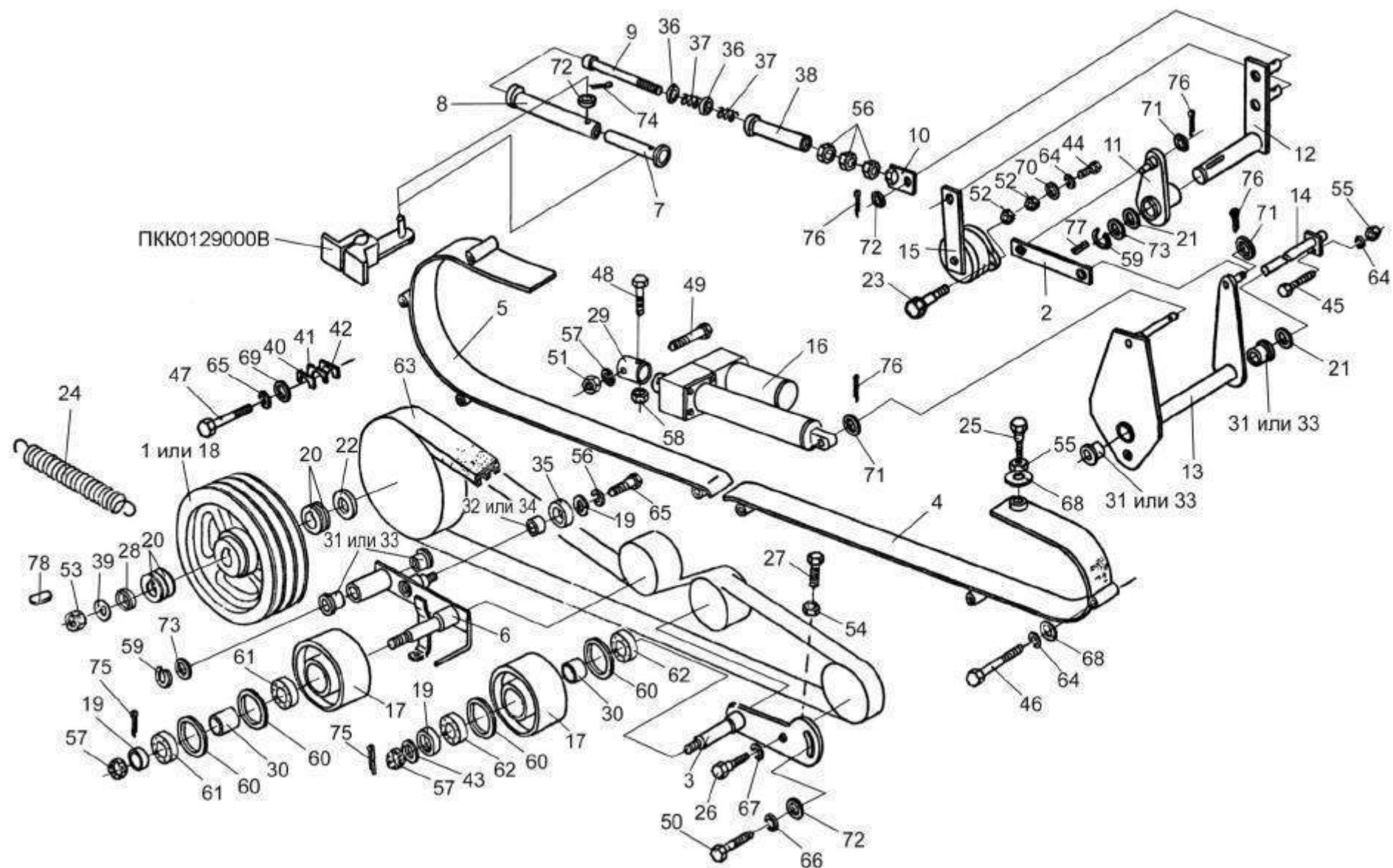


Рисунок 34 – Шкивы, ограждения привода ротора измельчителя

№ рис	№ поз	Обозначение	Наименование	Куда входит	
				Обозначение	Кол. на 1 сб.ед.
ШКИВЫ, ОГРАЖДЕНИЯ ПРИВОДА РОТОРА ИЗМЕРИТЕЛЯ (рисунок 34)					
34	3,17,19,30, 43, 57,60, 62,75	ПКК 0100400	Рычаг	ПКК 0100000А	1
	6,17,19, 30-32,34, 35,47,57,60, 61,65,73,75	ПКК 0126000Б	Рычаг задний	ПКК 0100000А	1
	6,31	ПКК 0126010А	Основание	ПКК 0126000Б	1
	32,34,35	ПКК 0126030А	Ролик	ПКК 0126000Б	1
	7-10,36-38, 56	ПКК 0128000Б	Амортизатор пружинный	ПКК 0100000А	1
	13,31,33	ПКК 0132000А-03	Рычаг	ПКК 0100000А	1
	1	ПКК 0100250	Шкив	ПКК 0100000А	1
	2	ПКК 0100300А	Скоба	ПКК 0100000А	1
	3	ПКК 0100410	Рычаг	ПКК 0100400	1
	4	ПКК 0124000А	Кожух	ПКК 0100000А	1
	5	ПКК 0125000А	Кожух	ПКК 0100000А	1
	6	ПКК 0126020А	Рычаг задний	ПКК 0126010А	1
	7	ПКК 0128010А	Втулка	ПКК 0128000Б	1
	8	ПКК 0128020А	Корпус амортизатора	ПКК 0128000Б	1
	9	ПКК 0128030А	Шток	ПКК 0128000Б	1

№ рис	№ поз	Обозначение	Наименование	Куда входит	
				Обозначение	Кол. на 1 сб.ед.
34	10	ПКК 0128040	Гайкапроушиной	ПКК 0128000Б	1
	11	ПКК 0130010	Рычаг	ПКК 0100000А	1
	12	ПКК 0131020	Рычаг	ПКК 0100000А	1
	13	ПКК 0132020А	Кронштейн	ПКК 0132000А	1
	14	ПКК 0133000А	Пластинасосью	ПКК 0100000А	1
	15	ПКК 0152000В	Датчикположения	ПКК 0100000А	1
	16	ПКК 0156390	Электромеханизмили электромеханизмМК-150	ПКК 0100000А	1
	17	ПКК 0100118	Шкивнатяжной	ПКК 0100400 ПКК 0126000Б	2 2
	18	ПКК 0100202	Шкив	ПКК 0100000А	1
	19	ПКК 0100411А	Шайба	ПКК 0100400 ПКК 0126000Б	1 2
	20	ПКК 0100517	Шайба	ПКК 0100000А	18
	21	ПКК 0100526	Прокладка	ПКК 0100000А	1
	22	ПКК 0100633	Втулка	ПКК 0100000А	1
	23	ПКК 0100638	Бонка	ПКК 0100000А	2
	24	ПКК 0100654	Пружина	ПКК 0100000А	1
	25	ПКК 0100664	Шпилька	ПКК 0100000А	1
	26	ПКК 0100682	Ось	ПКК 0100000А	1
	27	ПКК 0100683	Упор	ПКК 0100000А	1

№ рис	№ поз	Обозначение	Наименование	Куда входит	
				Обозначение	Кол. на 1 сб.ед.
34	28	ПКК 0100816	Шайба	ПКК 0100000А	1
	29	ПКК 0100838	Труба	ПКК 0100000А	1
	30	ПКК 0100839	Втулка	ПКК 0100400	1
				ПКК 0126000Б	1
	31	ПКК 0126001	Втулка	ПКК 0126010А	2
				ПКК 0132000А	2
	32	ПКК 0126002	Втулка	ПКК 0126030А	1
	33	ПКК 0126201	Втулка	ПКК 0126010А	2
				ПКК 0132000А	2
	34	ПКК 0126202	Втулка	ПКК 0126030А	1
	35	ПКК 0126629А	Ролик	ПКК 0126030А	1
	36	ПКК 0128486А	Шайбаупорная	ПКК 0128000Б	2
	37	ПКК 0128635	Пружина	ПКК 0128000Б	2
	38	ПКК 0128837А	Втулка	ПКК 0128000Б	1
	39	ПКК 0135431	Шайба	ПКК 0100000А	1
	40	ПКК 0202449	Прокладка	ПКК 0100000А	18
	41	ПКК 0202449-01	Прокладка	ПКК 0100000А	18
	42	ПКК 0202449-02	Прокладка	ПКК 0100000А	18
	43	МКС 0130423	Шайба	ПКК 0100400	2
	44		БолтМ10-6ех20 – 7796	ПКК 0100000А	2
	45		БолтМ10-6ех25 – 7796	ПКК 0100000А	1

№ рис	№ поз	Обозначение	Наименование	Куда входит	
				Обозначение	Кол. на 1 сб.ед.
34	46		БолтМ10-6х105 – 7796	ПКК 0100000А	7
	47		БолтМ12-6х25 – 7796	ПКК 0100000А ПКК 0126000Б	3 1
	48		БолтМ12-6х45 – 7796	ПКК 0100000А	1
	49		БолтМ12-6х65 – 7796	ПКК 0100000А	1
	50		БолтМ16-6х30 – 7796	ПКК 0100000А	1
	51		ГайкаМ12-6G – 2526	ПКК 0100000А	1
	52		ГайкаМ20х1,5-6G – 2526	ПКК 0100000А	4
	53		ГайкаМ27х2-6G – 2526	ПКК 0100000А	1
	54		ГайкаМ16-6G – 5915	ПКК 0100000А	1
	55		ГайкаМ10-6G – 5916	ПКК 0100000А	3
	56		ГайкаМ12-6G – 5916	ПКК 0128000Б	3
	57		ГайкаМ12-6G – 5919	ПКК 0100400 ПКК 0126000Б	1 1
	58		ГайкаМ12-6Н	ПКК 0100000А	1
	59		КольцоВ20 – 13942	ПКК 0100000А	3
	60		КольцоВ52 – 13943	ПКК 0100400 ПКК 0126000Б	2 2
	62		Подшипник 180205С17 – 8882	ПКК 0100400 ПКК 0126000Б	2 2
	63		Ремень 3НВ 2886La ⁺⁸ ₆₋ , исполнение 26 ("Optibelt", Германия) или	ПКК 0100000А	1

№ рис	№ поз	Обозначение	Наименование	Куда входит	
				Обозначение	Кол. на 1 сб.ед.
34	64		Ремень 3НВВР 2886 «К»А (“Stomil” Польша)		
	65		Шайба 10Т 65Г– 6402	ПКК 0100000А	11
	66		Шайба 12Т 65Г– 6402	ПКК 0100000А	4
	67			ПКК 0126000Б	1
	68		Шайба 16Т 65Г– 6402	ПКК 0100000А	1
	69		Шайба 18Т 65Г– 6402	ПКК 0100000А	1
	70		Шайба А10.01 – 6958	ПКК 0100000А	1
	71		Шайба А12.01 – 6958	ПКК 0100000А	5
	72		Шайба С.10.01 – 11371	ПКК 0100000А	3
	73		Шайба С.12.01 – 11371	ПКК 0100000А	3
	74		Шайба С.16.01 – 11371	ПКК 0100000А	1
	75		Шайба С.20.01 – 11371	ПКК 0100000А	2
	76			ПКК 0126000Б	1
	77		Шплинт 3,2х25 – 397	ПКК 0100000А	1
	78		Шплинт 3,2х32 – 397	ПКК 0100400	1
				ПКК 0126000Б	1
			Шплинт 4х32 – 397	ПКК 0100000А	3
			Шпонка 2-6х6х25 – 23360	ПКК 0100000А	1
			Шпонка 10х8х63 – 23360	ПКК 0100000А	1

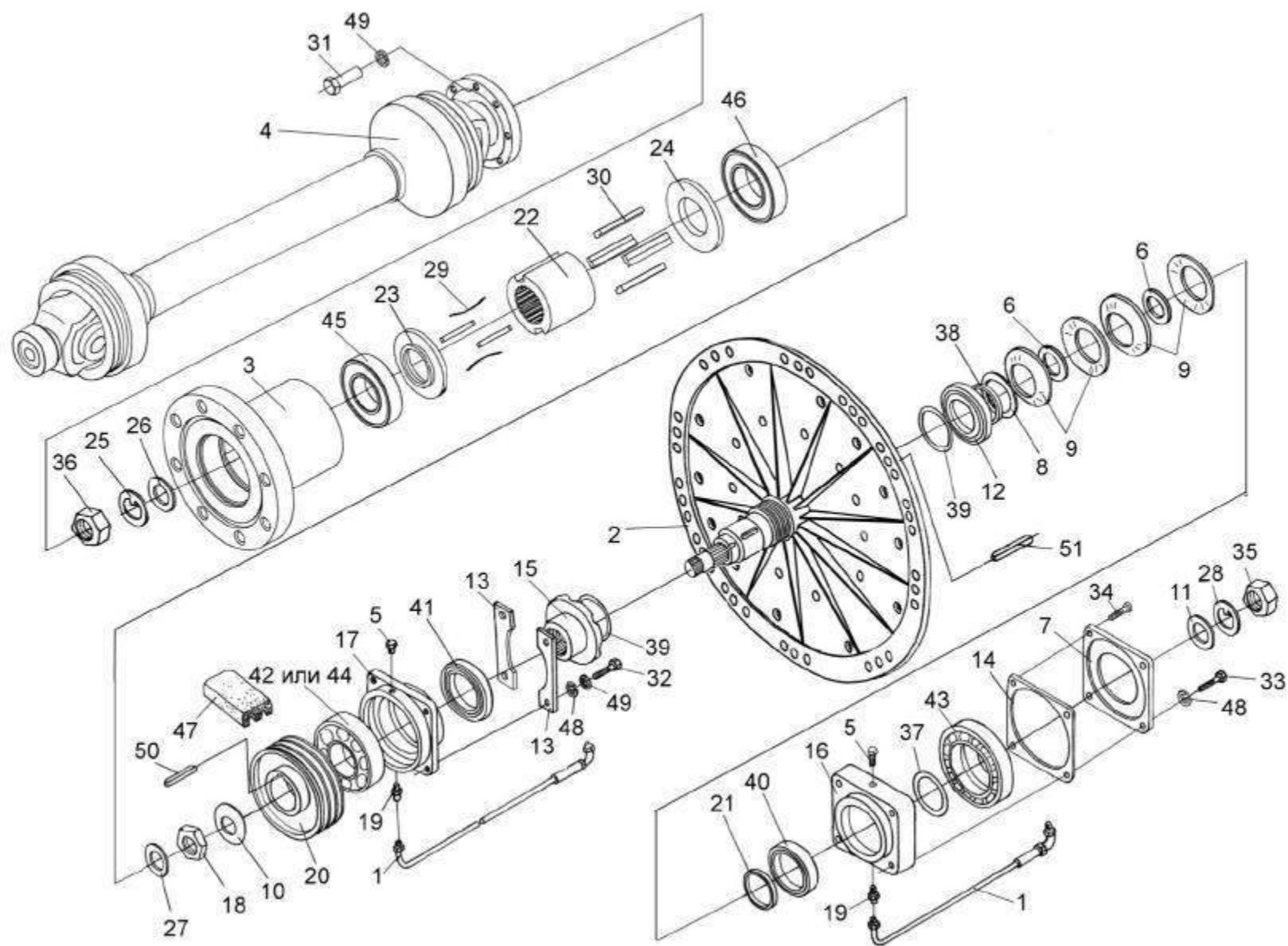


Рисунок 35 –Привод ротора измельчителя

№ рис	№ поз	Обозначение	Наименование	Куда входит	
				Обозначение	Кол. на 1 сб.ед.

ПРИВОДРОТОРАИЗМЕЛЬЧИТЕЛЯ (рисунок 35)

35	5,16,40	ПКК 0100150	Корпус	ПКК 0100000А	1
	5,17,41	ПКК 0100160	Корпус	ПКК 0100000А	1
	4,21-24, 27,28,45,46	ПКК 0110000	Муфта	ПКК 0100000А	1
	1	ПКК 0100120А	Маслопровод	ПКК 0100000А	2
	2	ПКК 0100620	Валсротором	ПКК 0100000А	1
	3	ПКК 0110010	Стакансфланцем	ПКК 0110000	1
	4	ПКК 0141510	Валкарданныйтелескопическийс защитнымкожухом	ПКК 0100000А	1
	5	КУЖ 0108010	Клапанпредохранительный	ПКК 0100150 ПКК 0100160	1 1
	6	ПКК 0100406	Кольцораспорное	ПКК 0100000А	2
	7	ПКК 0100412	Крышка	ПКК 0100000А	1
	8	ПКК 0100416	Шайба	ПКК 0100000А	1
	9	ПКК 0100424	Пружинатарельчатая	ПКК 0100000А	4
	10	ПКК 0100425	Шайба	ПКК 0100000А	1
	11	ПКК-1-0100421	Шайба	ПКК 0100000А	1
	12	ПКК 0100428	Шайбаупорная	ПКК 0100000А	1
	13	ПКК 0100512	Планка	ПКК 0100000А	2
	14	ПКК 0100518	Прокладка	ПКК 0100000А	1

№ рис	№ поз	Обозначение	Наименование	Куда входит	
				Обозначение	Кол. на 1 сб.ед.
35	15	ПКК 0100603	Гайка	ПКК 0100000А	1
	16	ПКК 0100604	Корпус	ПКК 0100150	1
	17	ПКК 0100605	Корпус	ПКК 0100160	1
	18	ПКК 0100608	Гайка	ПКК 0100000А	1
	19	ПКК 0100614	Штуцер	ПКК 0100000А	2
	20	ПКК 0100627	Шкив	ПКК 0100000А	1
	21	ПКК 0100801	Втулка	ПКК 0100000А	1
	22	ПКК 0110601	Втулка	ПКК 0110000	1
	23	ПКК 0110604	Кольцо	ПКК 0110000	1
	24	ПКК 0110605	Кольцо	ПКК 0110000	1
	25	ПКК 0135431	Шайба	ПКК 0100000А	1
	26	ПКК 0135432А	Шайба	ПКК 0100000А	1
	27	КЗР 0350401-02	Шайба	ПКК 0100000А	1
	28	КИС 0103413	Шайбастопорная	ПКК 0100000А	1
	29	04.140.008	Пружина	ПКК 0110000	2
	30	04.140.009	Сухарик	ПКК 0110000	2
	31		БолтМ12-6ех35 – 7796	ПКК 0100000А	8
	32		БолтМ12-6ех40 – 7796	ПКК 0100000А	4
	33		БолтМ12-6ех65 – 7796	ПКК 0100000А	3
	34		ВинтВМ12-6ех65 – 17475	ПКК 0100000А	1

№ рис	№ поз	Обозначение	Наименование	Куда входит	
				Обозначение	Кол. на 1 сб.ед.
35	35		ГайкаМ24х2-6G – 2526	ПКК 0100000А	1
	36		ГайкаМ27х2-6G – 2526	ПКК 0100000А	1
	37		КольцоА50 – 13940	ПКК 0100000А	1
	38		Кольцо 054-060-36-2-2 – 18829/9833	ПКК 0100000А	1
	39		Кольцо 090-095-30-2-2 – 18829/9833	ПКК 0100000А	2
	40		Манжета 2.2-60х85-1 – 8752	ПКК 0100150	1
	41		Манжета 2.2-85х110-1 – 8752	ПКК 0100160	1
	42		Подшипник 150312 – 2893	ПКК 0100000А	1
	43		Подшипник 60310А– 7242	ПКК 0100000А	1
	44		Подшипник 80312АС17 – 7242	ПКК 0100000А	1
	45		Подшипник 180208 – 8882	ПКК 0110000	1
	46		Подшипник 180209 – 8882	ПКК 0110000	1
	47		Ремень 3НВ 2886La ⁸ , исполнение 26 ("Optibelt", Германия) или Ремень3НВВР 2886 «К»А ("Stomil" Польша)	ПКК 0100000А	1
	48		Шайба 12Т.65Г– 6402	ПКК 0100000А	15
	49		Шайба 12.01 – 11371	ПКК 0100000А	2
	50		Шпонка 2-16х10х40 – 23360	ПКК 0100000А	1
	51		Шпонка 2-25х14х70 – 23360	ПКК 0100000А	1

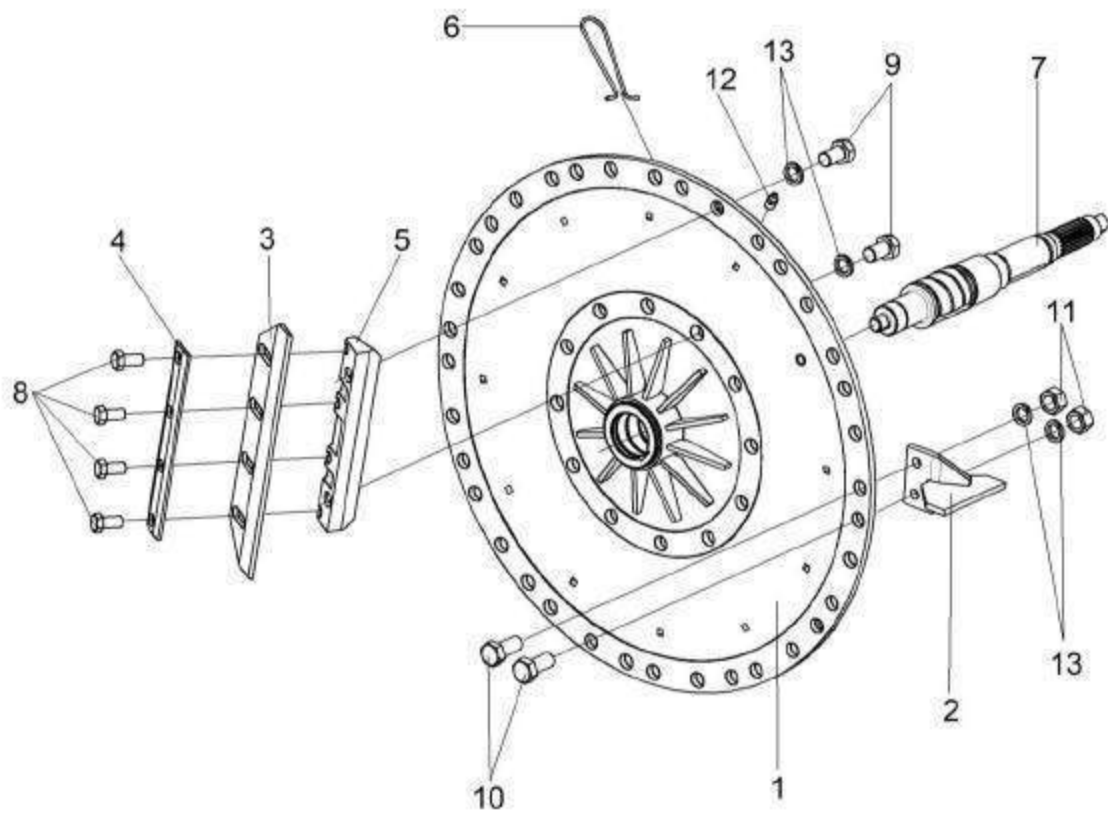


Рисунок 36 –Валс ротором ПКК 0100620

№ рис	№ поз	Обозначение	Наименование	Куда входит	
				Обозначение	Кол. на 1 сб.ед.

ВАЛСРОТОРОМПКК 0100620 (рисунок 36)

36	1-13	ПКК 0100620	Валсротором	ПКК 0100000А	1
	1-6,8-13	ПКК 0100100	Роторизмельчителя	ПКК 0100620	1
	1	ПКК 0100110	Дискножевой	ПКК 0100100	1
	2	ПКК 0100140	Лопаткашвыряющая	ПКК 0100100	12
	3	ПКК 0100180	Нож	ПКК 0100100	12
	4	ПКК 0100507	Прижимножа	ПКК 0100100	12
	5	ПКК 0100607	Опораножа	ПКК 0100100	12
	6	ПКК 0100609	Пружиназапорная	ПКК 0100100	1
	7	ПКК 0100668	Валпривода	ПКК 0100620	1
	8		БолтМ18х1,5-6ех35 – 7798	ПКК 0100100	48
	9		БолтМ24х2-6ех40 – 7798	ПКК 0100100	24
	10		БолтМ24х2-6ех55 – 7798	ПКК 0100100	24
	11		ГайкаМ24х2-6G – 5915	ПКК 0100100	24
	12		Масленка 1.2 – 19853	ПКК 0100110	1
	13		Шайба 24 65Г– 6402	ПКК 0100100	48

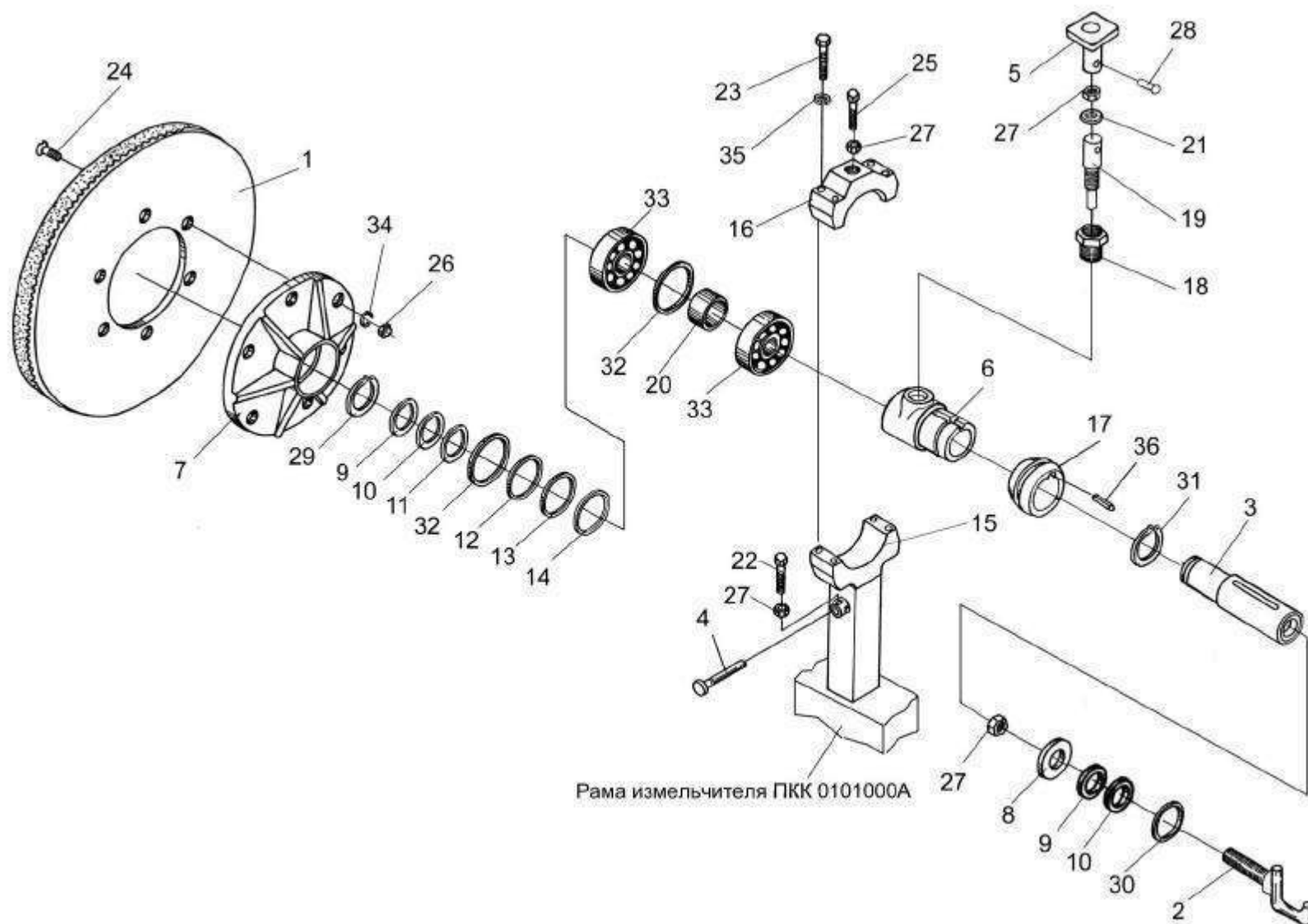


Рисунок 37 – Устройство заточное ПКК 0107000Б

№ рис	№ поз	Обозначение	Наименование	Куда входит	
				Обозначение	Кол. на 1 сб.ед.
УСТРОЙСТВО ЗАТОЧНОЕ ПКК 0107000Б (рисунок 37)					
37	1-36	ПКК 0107000Б	Устройство заточное	ПКК 0100000А	1
	5,18,19, 21,27,28	ПКК 0107030Б	Стопор	ПКК 0107100	1
	2,8,27	ПКК 0107060А	Винт	ПКК 0107100	1
	15,16,23,35	ПКК 0107090	Корпус	ПКК 0100000А	1
	2,3,5-14, 17-21,24, 27-33,36	ПКК 0107100	Устройство заточное	ПКК 0107000Б	1
	1	ПКК 0107010А	Диск заточной	ПКК 0107000Б	1
	2	ПКК 0107040А	Винт	ПКК 0107060А	1
	3	ПКК 0107050Б	Шток	ПКК 0107100	1
	4	ПКК 0100634	Фиксатор	ПКК 0100000А	1
	5	ПКК 0107102	Маховичок	ПКК 0107030Б	1
	6	ПКК 0107103А	Корпус	ПКК 0107100	1
	7	ПКК 0107215-01	Диск	ПКК 0107100	1
	8	ПКК 0107457Б	Шайба	ПКК 0107060А	1
	9	ПКК 0107473	Прокладка	ПКК 0107100	5
	10	ПКК 0107473-01	Прокладка	ПКК 0107100	5

наиб. кол

№ рис	№ поз	Обозначение	Наименование	Куда входит	
				Обозначение	Кол. на 1 сб.ед.
					наиб. кол
37	11	ПКК 0107473-02	Прокладка	ПКК 0107100	2
					наиб. кол
	12	ПКК 0107473-03	Прокладка	ПКК 0107100	2
					наиб. кол
	13	ПКК 0107473-04	Прокладка	ПКК 0107100	2
					наиб. кол
	14	ПКК 0107473-05	Прокладка	ПКК 0107100	2
					наиб. кол
	15	ПКК 0107611	Корпуснижний	ПКК 0107090	1
	16	ПКК 0107612	Корпусверхний	ПКК 0107090	1
	17	ПКК 0107613	Втулка	ПКК 0107100	1
	18	ПКК 0107618	Переходник	ПКК 0107030Б	1
	19	ПКК 0107619Б	Винт	ПКК 0107030Б	1
	20	ПКК 0107831	Втулка	ПКК 0107100	1
	21	КИС 0144401	Шайба	ПКК 0107030Б	1
	22		БолтМ8-6ex30 – 7796	ПКК 0100000А	1
	23		БолтМ 10-6ex55 – 7796	ПКК 0107090	4
	24		ВинтВ2М8-6ex30 – 17475	ПКК 0107000Б	6
	25		ВинтВМ10-6ex30 – 1485	ПКК 0100000А	1
	26		ГайкаМ8-6G – 5915	ПКК 0107000Б	6

№ рис	№ поз	Обозначение	Наименование	Куда входит	
				Обозначение	Кол. на 1 сб.ед.
37	27		ГайкаМ10-6G – 5915	ПКК 0107030Б	1
				ПКК 0107060А	1
	28		Заклепка 4х30 – 10299	ПКК 0107030Б	1
	29		КольцоВ25 – 13942	ПКК 0107100	1
	30		КольцоВ35 – 13943	ПКК 0107100	1
	31		КольцоВ50 – 13942	ПКК 0107100	1
	32		КольцоВ52 – 13943	ПКК 0107100	2
	33		Подшипник 180205С17 – 8882	ПКК 0107100	2
	34		Шайба 8Т 65Г– 6402	ПКК 0107000Б	6
	35		Шайба 10Т 65Г– 6402	ПКК 0107090	4
	36		Шпонка 14х9х36 – 23360	ПКК 0107100	1

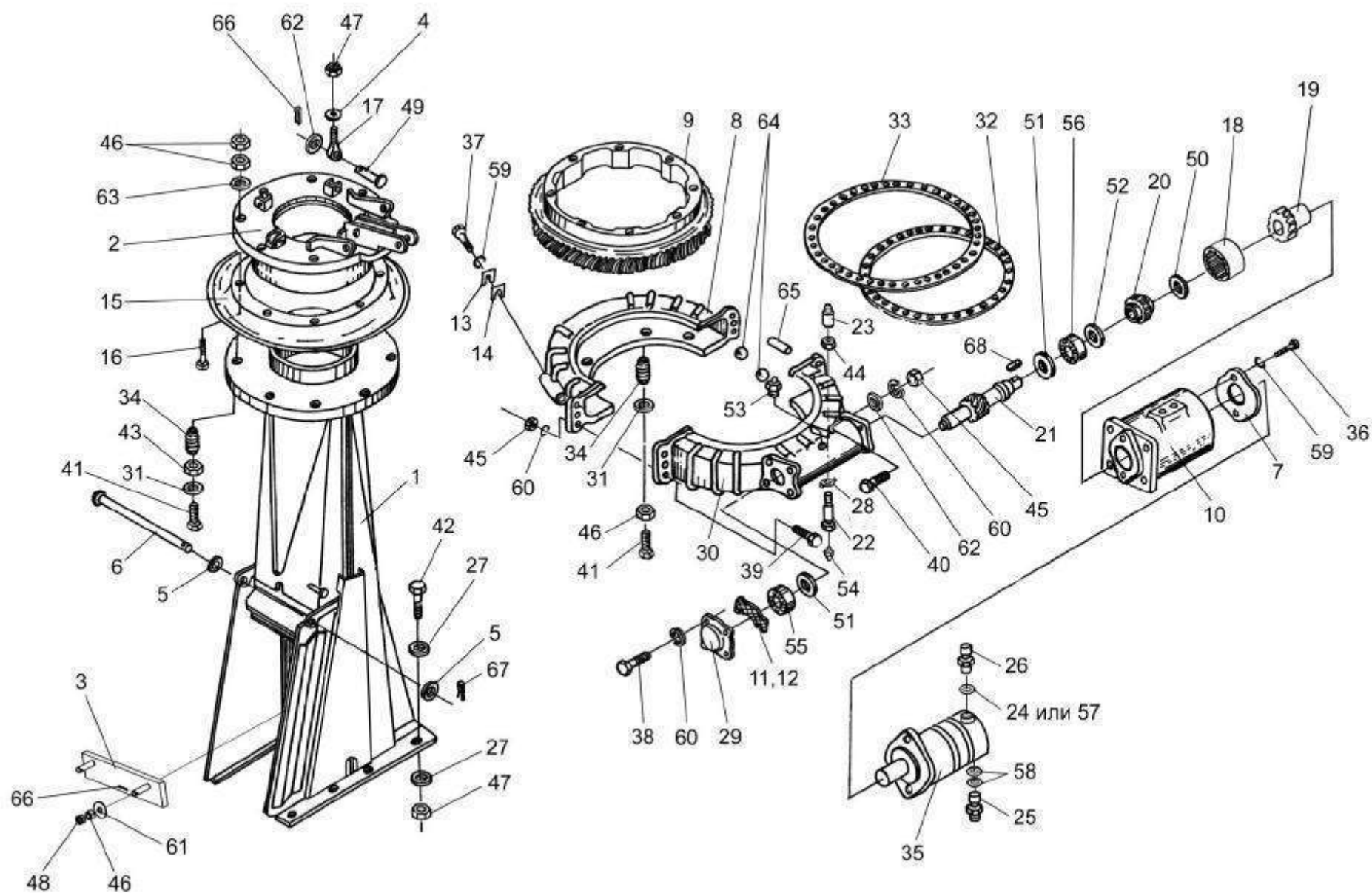


Рисунок 38 –Основание силопровода ПКК 0104030А

№ рис	№ поз	Обозначение	Наименование	Куда входит	
				Обозначение	Кол. на 1 сб.ед.

ОСНОВАНИЕ СИЛОСОПРОВОДА ПКК 0104030А (рисунок 38)

38	1-68	ПКК 0104030А	Основание силосопровода	ПКК 0100000А	1
	8,30,39,45,64	ПКК 0104120	Корпус	ПКК 0104030А	1
	24-26,35, 57,58	ПКК 0113430-01	Гидромотор	ПКК 0104030А	1
	1	ПКК 0104040	Основание силосопровода	ПКК 0104030А	1
	2	ПКК 0104050	Опора	ПКК 0104030А	1
	3	ПКК 0104130	Пластина	ПКК 0104030А	1
	4	ПКК 0100426	Шайба	ПКК 0104030А	3
	5	ПКК 0100441	Шайба	ПКК 0100000А	2
	6	ПКК 0100658А	Ось	ПКК 0100000А	1
	7	ПКК 0104005	Прокладка	ПКК 0104030А	1
	8	ПКК 0104201	Корпус	ПКК 0104120	1
	9	ПКК 0104202	Колесочервячное	ПКК 0104030А	1
	10	ПКК 0104206	Стакан	ПКК 0104030А	1
	11	ПКК 0104477	Прокладка	ПКК 0104030А	8
	12	ПКК 0104477-01	Прокладка	ПКК 0104030А	8
	13	ПКК 0104482	Прокладка регулировочная	ПКК 0104030А	4
	14	ПКК 0104482-01	Прокладка регулировочная	ПКК 0104030А	2

№ рис	№ поз	Обозначение	Наименование	Куда входит	
				Обозначение	Кол. на 1 сб.ед.
38	15	ПКК 0104491	Ограждение	ПКК 0104030А	1
	16	ПКК 0104639	Болт	ПКК 0104030А	8
	17	ПКК 0104642	Болт специальный	ПКК 0104030А	3
	18	ПКК 0104652	Обойма	ПКК 0104030А	1
	19	ПКК 0104653	Полумуфта	ПКК 0104030А	1
	20	ПКК 0104654	Полумуфта	ПКК 0104030А	1
	21	ПКК 0104656	Червяк	ПКК 0104030А	1
	22	ПКК 0104661	Болт	ПКК 0104030А	1
	23	ПКК 0104662	Втулка	ПКК 0104030А	1
	24	ПКК 0113003	Шайба	ПКК 0113430-01	1
	25	ПКК 0113667	Штуцер	ПКК 0113430-01	2
	26	ПКК 0113691-01	Штуцер	ПКК 0113430-01	1
	27	ПДВ 0100412	Шайба	ПКК 0100000А	16
	28	КИС 0600408-01	Шайба	ПКК 0104030А	1
	29	МКС 0130101	Крышка	ПКК 0104030А	1
	30	МКС 0130204	Корпус	ПКК 0104120	1
	31	МКС 0130423	Шайба	ПКК 0104030А	7
	32	МКС 0130425	Сепаратор	ПКК 0104030А	1
	33	МКС 0130426	Сепаратор	ПКК 0104030А	1

№ рис	№ поз	Обозначение	Наименование	Куда входит	
				Обозначение	Кол. на 1 сб.ед.
38	34	МКС 0130608	Втулка	ПКК 0104030А	7
	35		Гидромотор MMFS 32 С	ПКК 0113430-01	1
	36		БолтМ8-6ех20 – 7796	ПКК 0104030А	2
	37		БолтМ8-6ех25 – 7796	ПКК 0104030А	2
	38		БолтМ10-6ех25 – 7796	ПКК 0104030А	4
	39		БолтМ10-6ех35 – 7796	ПКК 0104120	4
	40		БолтМ10-6ех40 – 7796	ПКК 0104030А	4
	41		БолтМ12-6ех80 – 7796	ПКК 0104030А	7
	42		БолтМ16-6ех60 – 7796	ПКК 0100000А	8
	43		ГайкаМ30х2-6G – 2526	ПКК 0104030А	7
	44		ГайкаМ36х3-6G – 2526	ПКК 0104030А	1
	45		ГайкаМ10-6G – 5915	ПКК 0104030А	4
				ПКК 0104120	4
	46		ГайкаМ12-6G – 5915	ПКК 0104030А	18
	47		ГайкаМ16-6G – 5915	ПКК 0104030А	6
				ПКК 0100000А	8
	48		ГайкаМ12-6G – 5919	ПКК 0104030А	2
	49		Ось 6-12b12х40 – 9650	ПКК 0104030А	3
	50		КольцоВ37 – 13943	ПКК 0104030А	2
	51		Манжета 1.2-30х52-1 – 8752	ПКК 0104030А	2

№ рис	№ поз	Обозначение	Наименование	Куда входит	
				Обозначение	Кол. на 1 сб.ед.
38	52		Манжета 2.2-38x58-1 – 8752	ПКК 0104030А	1
	53		Масленка 1.2 – 19853	ПКК 0104030А	1
	54		Масленка 1.1 – 19853	ПКК 0104030А	1
	55		Подшипник 7205	ПКК 0104030А	1
	56		Подшипник 7206	ПКК 0104030А	1
	57		Прокладка 10М1 – 23358	ПКК 0113430-01	1
	58		Прокладка G3/8 М3– 23358	ПКК 0113430-01	2
	59		Шайба 8Т 65Г– 6402	ПКК 0104030А	4
	60		Шайба 10Т 65Г– 6402	ПКК 0104030А ПКК 0104120	8 4
	61		ШайбаА 12.01 – 6958	ПКК 0104030А	2
	62		ШайбаС.10.01 – 11371	ПКК 0104030А	4
	63		ШайбаС.12.01 – 11371	ПКК 0104030А	11
	64		Шарик 14,288-60 – 3722	ПКК 0104030А	96
	65		Штифт 12x22 – 3128	ПКК 0104120	2
	66		Шплинт 3,2x20 – 397	ПКК 0104030А	5
	67		Шплинт 6,3x45 – 397	ПКК 0100000А	1
	68		Шпонка 6x6x25 – 23360	ПКК 0104030А	1

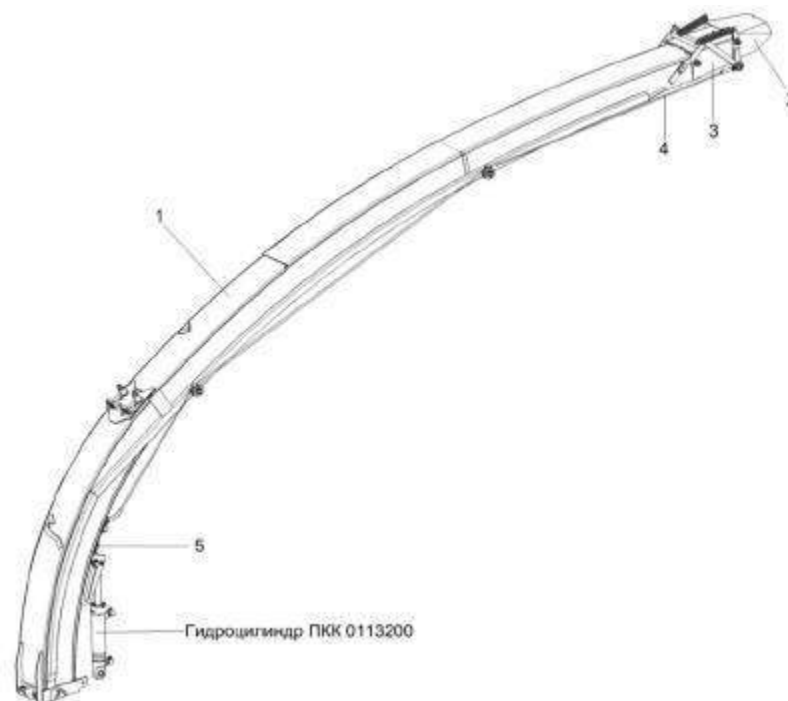


Рисунок 39 –СилосопроводПКК 0109000В

№ рис	№ поз	Обозначение	Наименование	Куда входит	
				Обозначение	Кол. на 1 сб.ед.
СИЛОСОПРОВОДПКК 0109000В (рисунок 39)					
39	1-5	ПКК 0109000В	Силосопровод	ПКК 0100000А	1
	1	ПКК 0109010В	Трубопровод	ПКК 0109000В	1
	2	ПКК 0109180	Козырек	ПКК 0109000В	1
	3	ПКК 0109190-01	Козырек	ПКК 0109000В	1
	4	ПКК 0109210-02	Канат	ПКК 0109000В	1
	5	МКС 0105200	Устройствонатяжное	ПКК 0109000В	1

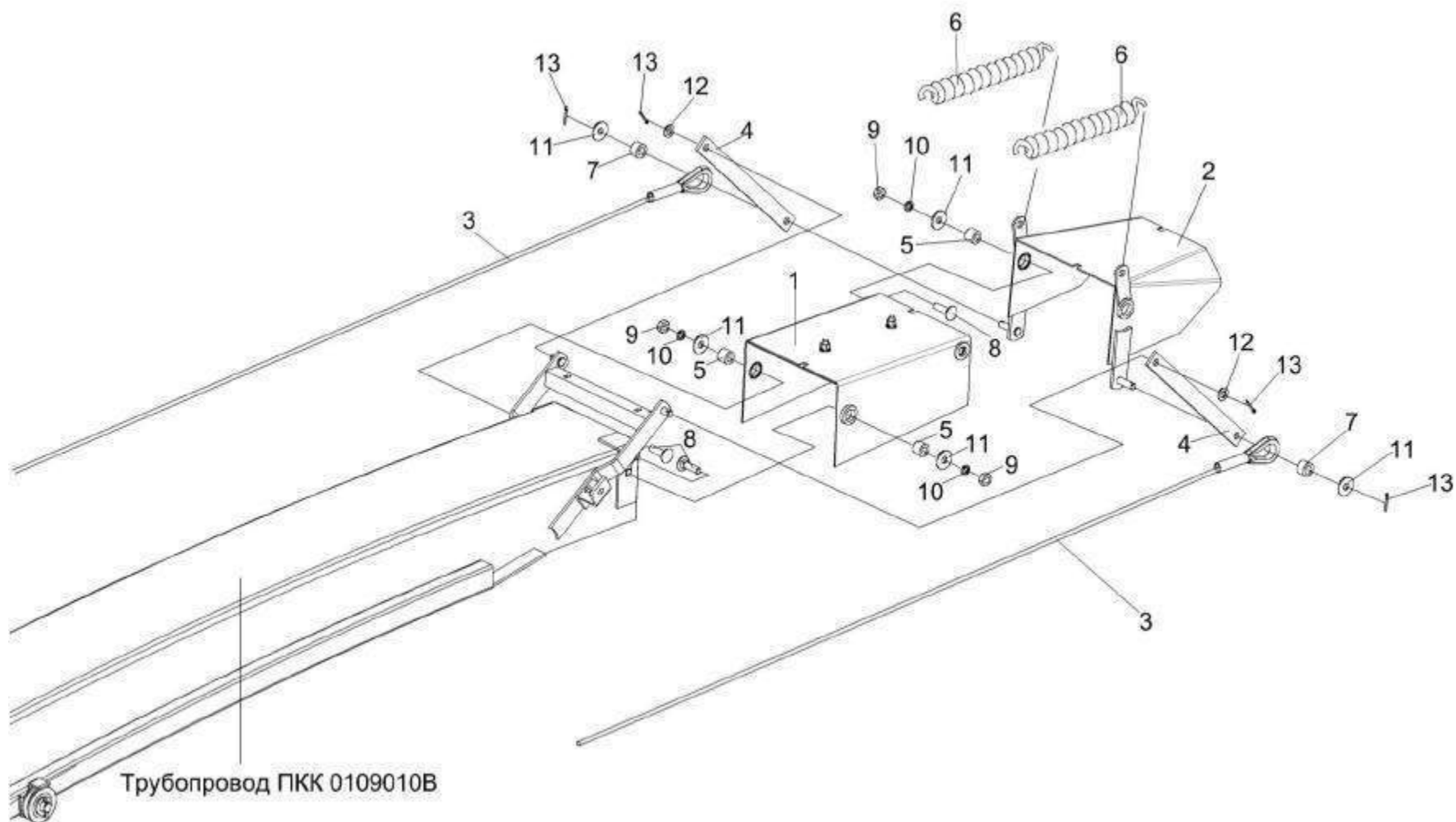


Рисунок 40 –СилосопроводГКК 0109000В (установкакозырьков)

№ рис	№ поз	Обозначение	Наименование	Куда входит	
				Обозначение	Кол. на 1 сб.ед.

СИЛОСОПРОВОД ПКК 0109000В (УСТАНОВКА КОЗЫРЬКОВ) (рисунок 40)

40	1-13	ПКК 0109000В	Силосопровод	ПКК 0100000А	1
	1	ПКК 0109190-01	Козырек	ПКК 0109000В	1
	2	ПКК 0109180	Козырек	ПКК 0109000В	1
	3	ПКК 0109210-01	Канат	ПКК 0109000В	1
	4	КИС 0105549	Рычаг	ПКК 0109000В	2
	5	КИС 0105619	Втулка	ПКК 0109000В	4
	6	КИС 0600604А	Пружина	ПКК 0109000В	2
	7	МКС 0105803	Втулка	ПКК 0109000В	2
	8		Болт М10-6х35 – 7802	ПКК 0109000В	4
	9		Гайка М10-6G – 5915	ПКК 0109000В	8
	10		Шайба 10Т 65Г – 6402	ПКК 0109000В	8
	11		Шайба А 10.01 – 6958	ПКК 0109000В	6
	12		Шайба С.10.01 – 11371	ПКК 0109000В	6
	13		Шплинт 3,2х20 – 397	ПКК 0109000В	4

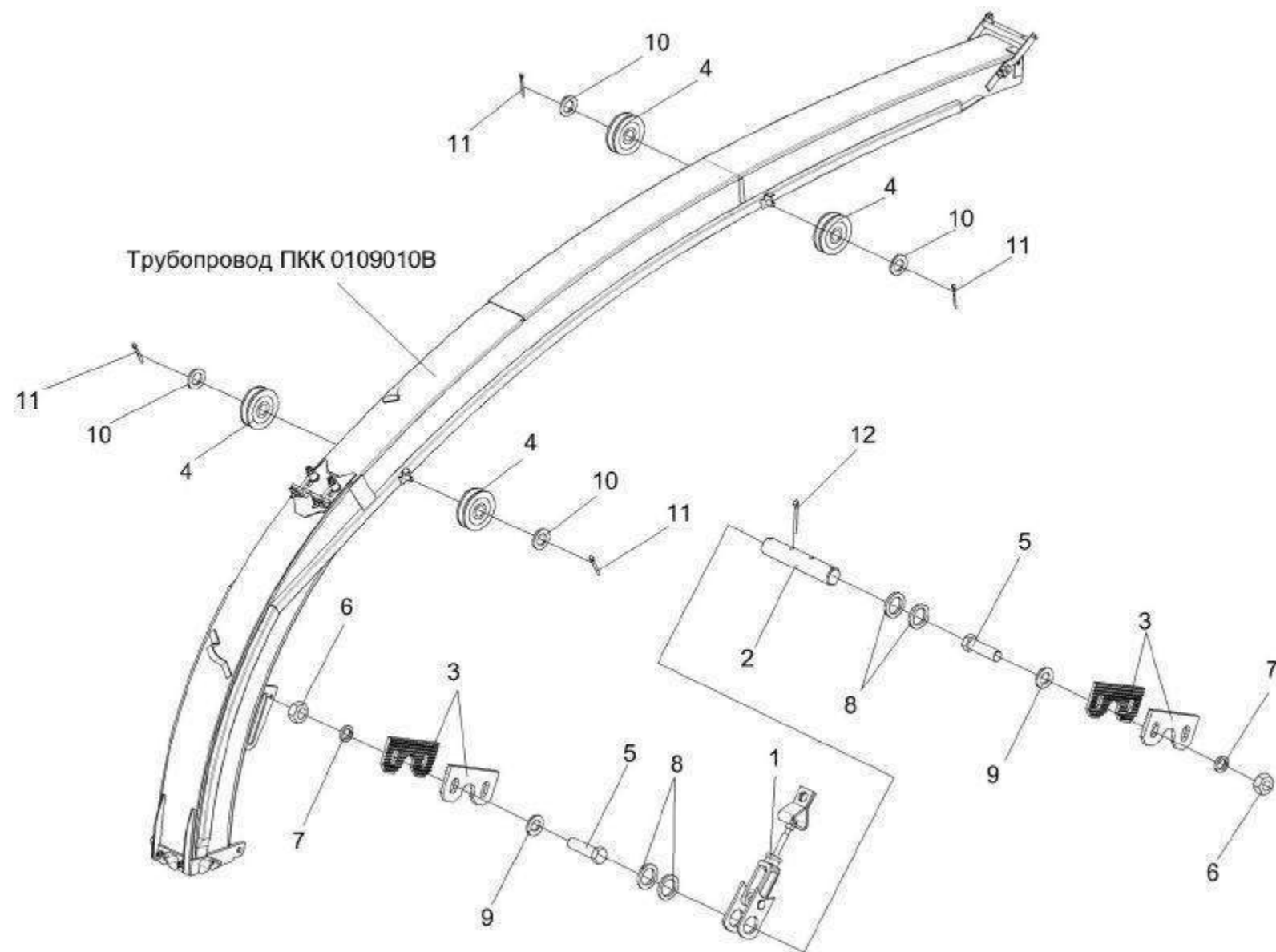


Рисунок 41 –СилосопроводПКК 0109000В (установкаустройстванатяжного)

№ рис	№ поз	Обозначение	Наименование	Куда входит	
				Обозначение	Кол. на 1 сб.ед.
СИЛОСОПРОВОД ПКК 0109000В (УСТАНОВКА УСТРОЙСТВА НАТЯЖНОГО) (рисунок 41)					
41	1-12	ПКК 0109000В	Силосопровод	ПКК 0100000А	1
	1	МКС 0105200	Устройство натяжное	ПКК 0109000В	1
	2	ПКК 0109603	Палец	ПКК 0109000В	1
	3	КИС 0105472	Регулятор	ПКК 0109000В	2
	4	КИС 0119008Б	Ролик	ПКК 0109000В	4
	5		Болт М10-6х35 – 7796	ПКК 0109000В	4
	6		Гайка М10-6G – 5915	ПКК 0109000В	8
	7		Шайба 10Т 65Г– 6402	ПКК 0109000В	8
	8		Шайба 25.01 – 9649	ПКК 0109000В	4
	9		Шайба С.10.01 – 11371	ПКК 0109000В	6
	10		Шайба С.16.01 – 11371	ПКК 0109000В	4
	11		Шплинт 4х25 – 397	ПКК 0109000В	4
	12		Шплинт 5х36 – 397	ПКК 0109000В	4

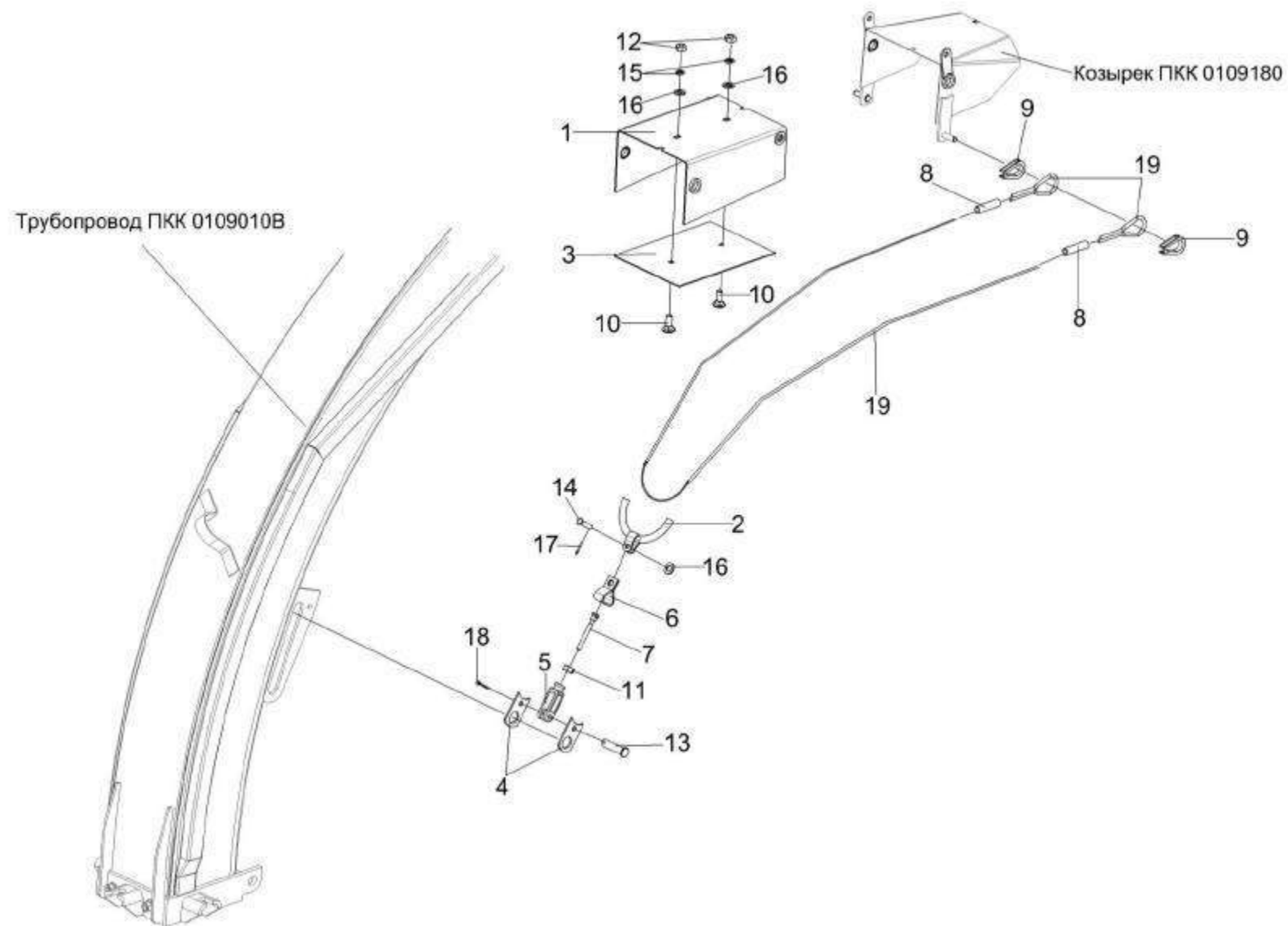


Рисунок 42 –Устройство натяжное, канат, козырьки силопровода

№ рис	№ поз	Обозначение	Наименование	Куда входит	
				Обозначение	Кол. на 1 сб.ед.
		УСТРОЙСТВО НАТЯЖНОЕ, КАНАТ, КОЗЫРЬКИ СИЛОСОПРОВОДА (рисунок 42)			
42	1-19	ПКК 0109000В	Силосопровод	ПКК 0100000А	1
	1,3,10, 12,15,16	ПКК 0109190-01	Козырек	ПКК 0109000В	1
	2,8,9,19	ПКК 0109210-01	Канат	ПКК 0109000В	1
	4-7,11,13,18	МКС 0105200	Устройство натяжное	ПКК 0109000В	1
	1	ПКК 0109130-01	Козырек	ПКК 0109190-01	1
	2	МКС 0105130-01	Дуга	ПКК 0109210-01	1
	3	ПКК 0109414-01	Накладка	ПКК 0109190-01	1
	4	КИС 0105536А	Планка	МКС 0105200	2
	5	КИС 0119215	Вилка	МКС 0105200	1
	6	КИС 0119441Б	Петля	МКС 0105200	1
	7	КИС 0119667Б	Винт	МКС 0105200	1
	8	МКС 0105802	Трубка	ПКК 0109210-01	2
	9	КИС 0105478	Коуш	ПКК 0109210-01	2
10		Болт М8-6х20 – 7802	ПКК 0109190-01	2	
11		Гайка М6-6G – 5915	МКС 0105200	1	
12		Гайка М8-6G – 5915	ПКК 0109190-01	2	
13		Ось 6-10 b12x40 – 9650	МКС 0105200	1	

№ рис	№ поз	Обозначение	Наименование	Куда входит	
				Обозначение	Кол. на 1 сб.ед.
42	14		Ось 6-8 b12x25 – 9650	ПКК 0109000В	1
	15		Шайба 8 65Г– 6402	ПКК 0109190-01	2
	16		ШайбаС.8.01 – 11371	ПКК 0109000В	1
				ПКК 0109190-01	2
	17		Шплинт 2x12 – 397	ПКК 0109000В	1
	18		Шплинт 3,2x20 – 397	МКС 0105200	4
	19		Канат 6,5-Г-1-С-Н-1570 – 3070 L=8650±20мм	ПКК 0109210-01	1

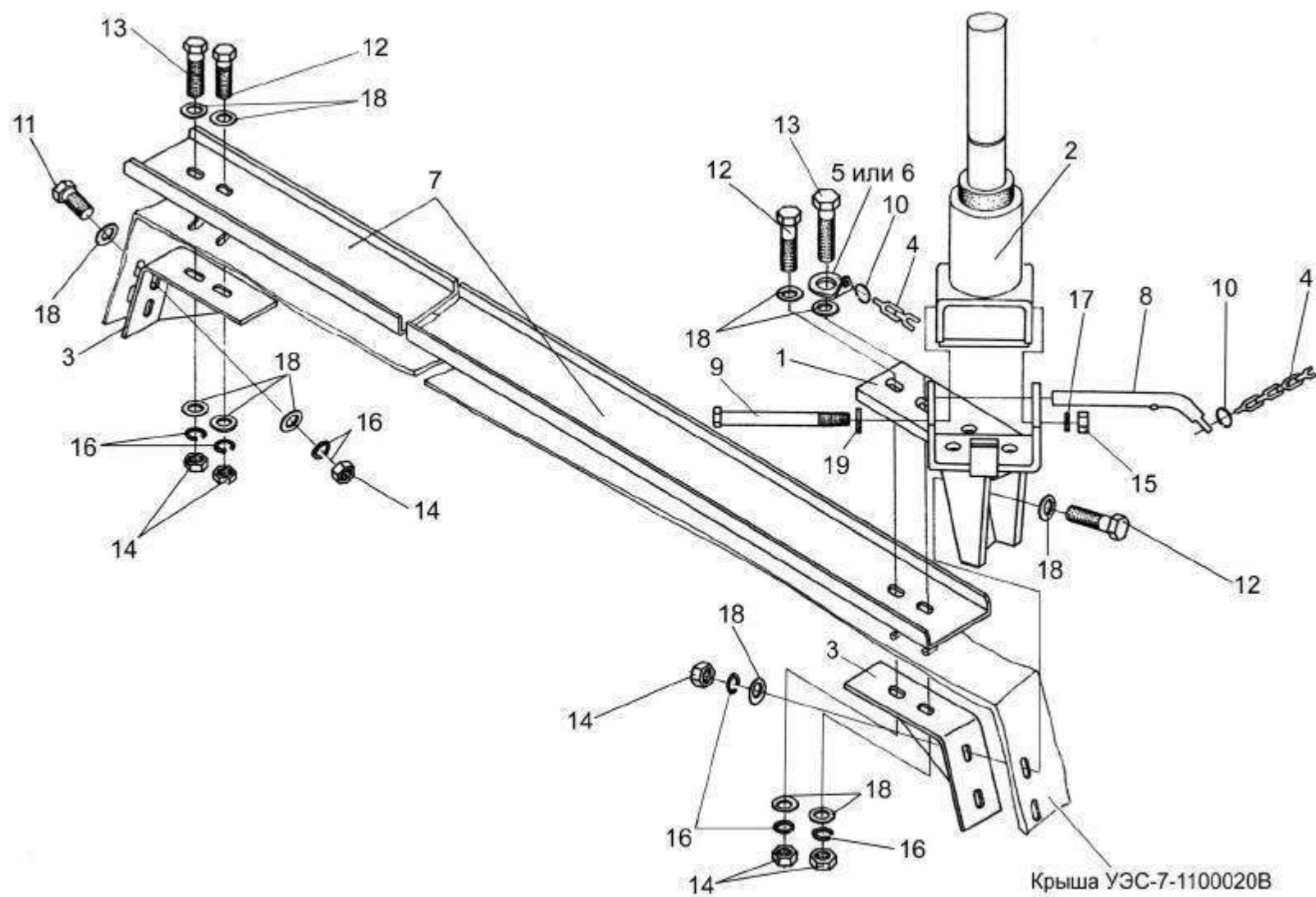


Рисунок 43 –СтойкаПКК 0190040А-02 (лист 1)

№ рис	№ поз	Обозначение	Наименование	Куда входит	
				Обозначение	Кол. на 1 сб.ед.
СТОЙКА ПКК 0190040А-02 (лист 1) (рисунок 43)					
43	1-19	ПКК 0190040А-02	Стойка	УЭС-7-0004000	1
	4-6,8,10	ПКК 0190100	Фиксатор	ПКК 0190040А-02	1
	1	ПКК 0190060А	Опора	ПКК 0190040А-02	1
	2	ПКК 0190110Б	Стойка	ПКК 0190040А-02	1
	3	ПКК 0190180-01	Упор	ПКК 0190040А-02	2
	4	ПКК 0190190	Цепь	ПКК 0190100	1
	5	ПКК 0190426	Крючок	ПКК 0190100	1
	6	ПКК 0190426-01	Крючок	ПКК 0190100	1
	7	ПКК 0190427	Швеллер	ПКК 0190040А-02	1
	8	ПКК 0190603	Фиксатор	ПКК 0190100	1
	9	ПКК 0190608	Ось	ПКК 0190040А-02	1
	10	36-1101067	Кольцо	ПКК 0190100	2
	11		БолтМ12-6ех30 – 7796	ПКК 0190040А-02	1
	12		БолтМ12-6ех35 – 7796	ПКК 0190040А-02	3
	13		БолтМ12-6ех45 – 7796	ПКК 0190040А-02	2
14		ГайкаМ12-6G – 5915	ПКК 0190040А-02	6	
15		ГайкаМ16-6G – 5915	ПКК 0190040А-02	1	

№ рис	№ поз	Обозначение	Наименование	Куда входит	
				Обозначение	Кол. на 1 сб.ед.
43	16		Шайба 12Т 65Г– 6402	ПКК 0190040А-02	6
	17		Шайба 16 65Г– 6402	ПКК 0190040А-02	1
	18		ШайбаС.12.01 – 11371	ПКК 0190040А-02	12
	19		ШайбаС.16.01 – 11371	ПКК 0190040А-02	1

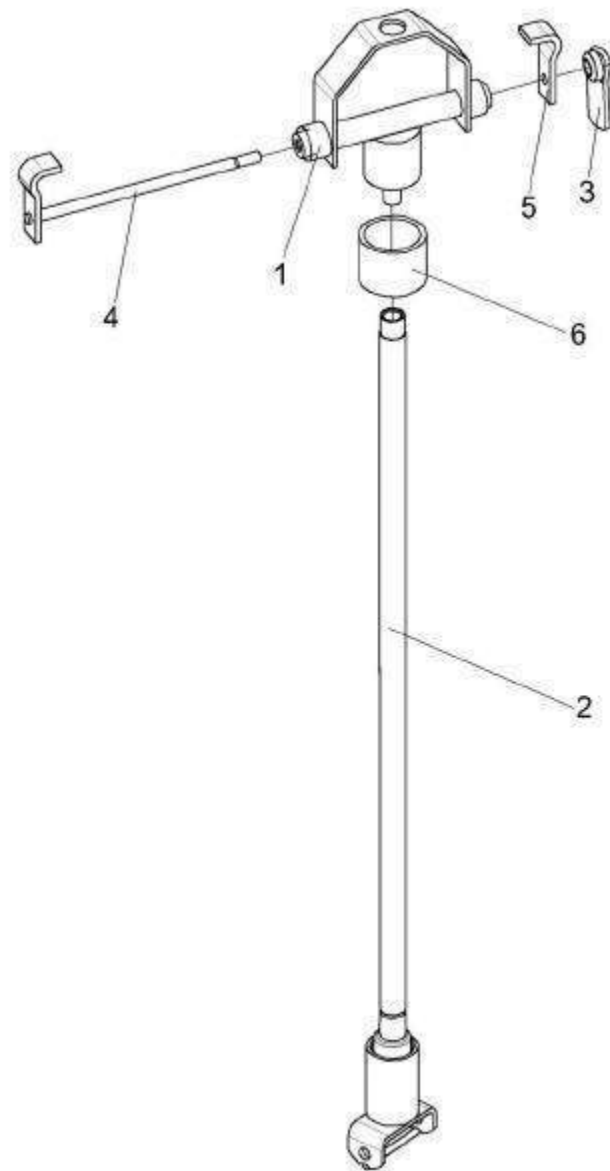


Рисунок 44 –СтойкаПКК 0190040А-02 (лист 2)

№ рис	№ поз	Обозначение	Наименование	Куда входит	
				Обозначение	Кол. на 1 сб.ед.
СТОЙКАПКК 0190040А-02 (лист 2)(рисунок 44)					
44	1-6	ПКК 0190040А-02	Стойка	ПКК 0190040А-02	1
	1	ПКК 0190090-01	Ловитель	ПКК 0190040А-02	1
	2	ПКК 0190110Б	Стойка	ПКК 0190040А-02	1
	3	ПКК 0190150-01	Ручка	ПКК 0190040А-02	1
	4	ПКК 0190170	Палец	ПКК 0190040А-02	1
	5	ПКК 0190515-01	Кронштейн	ПКК 0190040А-02	1
	6		Рукав-делитель 60-71-50-02 (2)	ПКК 0190040А-02	1

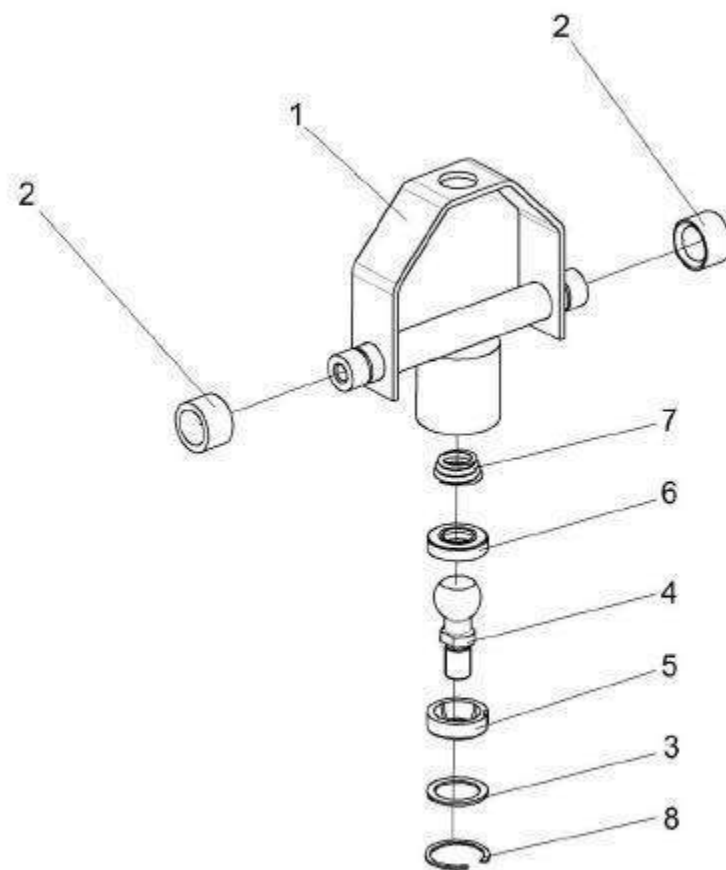


Рисунок 45 –ЛовительПКК 0190090-01

№ рис	№ поз	Обозначение	Наименование	Куда входит	
				Обозначение	Кол. на 1 сб.ед.
ЛОВИТЕЛЬ ПКК 0190090-01 (рисунок 45)					
45	1-8	ПКК 0190090-01	Ловитель	ПКК 0190040А-02	1
	1	ПКК 0190120	Ловитель	ПКК 0190090-01	1
	2	ПКК 0190012	Втулка	ПКК 0190090-01	2
	3	ПКК 0190408	Шайба	ПКК 0190090-01	1
	4	ПКК 0190613	Палец шаровой	ПКК 0190090-01	1
	5	130-3003066	Вкладыш головки поперечной рулевой тяги верхний	ПКК 0190090-01	1
	6	130-3003067	Вкладыш головки поперечной рулевой тяги нижний	ПКК 0190090-01	1
	7	130-3003069	Пружина головки поперечной рулевой тяги	ПКК 0190090-01	1
	8		Кольцо В48 – 13941	ПКК 0190090-01	1

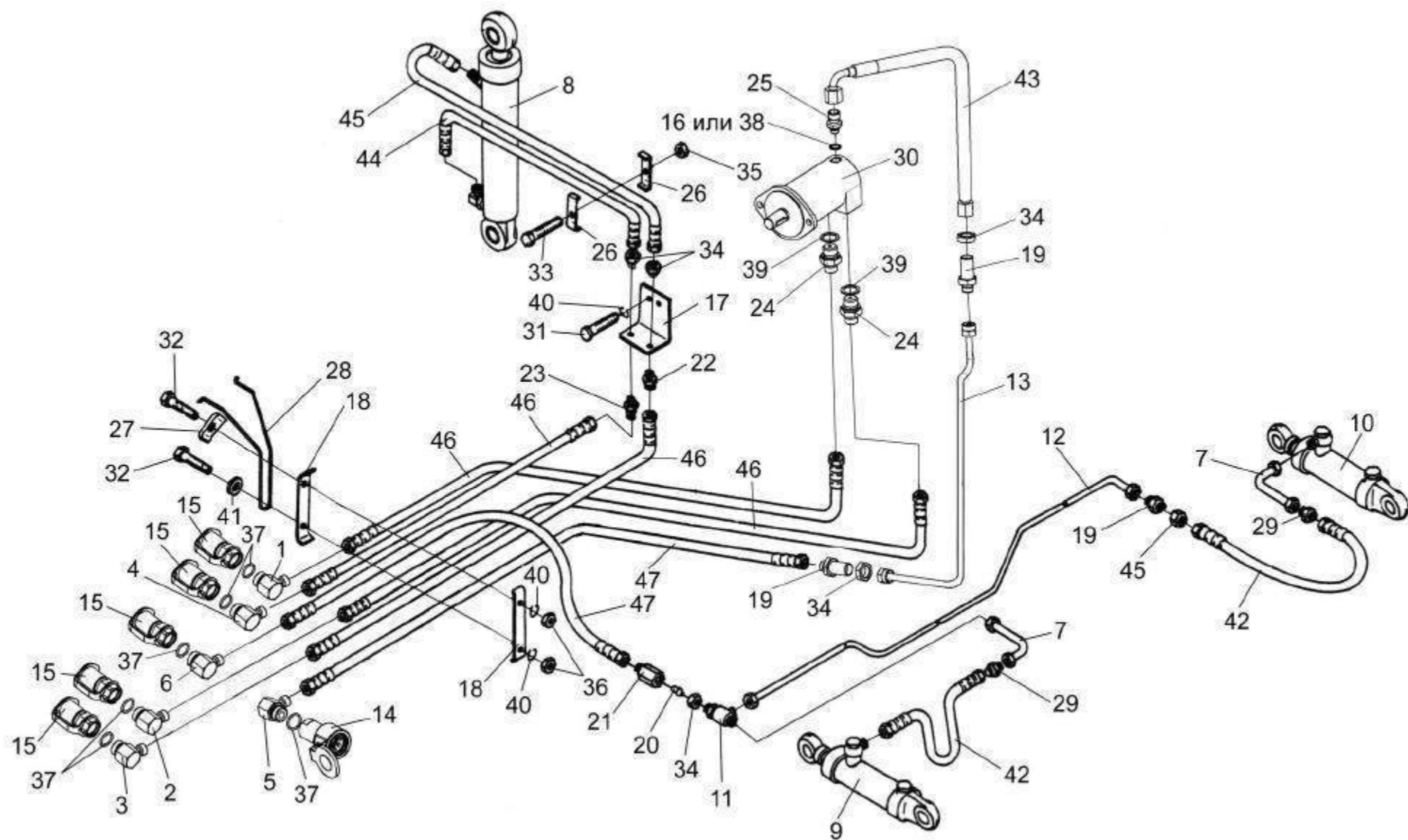


Рисунок 46 –ГидросистемаполунавесногокомбайнаПКК 0113000А

№ рис	№ поз	Обозначение	Наименование	Куда входит	
				Обозначение	Кол. на 1 сб.ед.

ГИДРОСИСТЕМА ПОЛУНАВЕСНОГО КОМБАЙНА ПКК 0113000А (рисунок 46)

46	1-47	ПКК 0113000А	Гидросистема	ПКК 0100000А	1
	1-6,15,18,27, 28,32,36,37, 40, 41,46,47	ПКК 0113280	Пакет	ПКК 0113000А	1
	24,25,30, 38,39	ПКК 0113430-01	Гидромотор	ПКК 0104030А	1
	1,15,37	ПКК 0113120	Полумуфта внутренняя	ПКК 0113280	1
	2,15,37	ПКК 0113120-01	Полумуфта внутренняя	ПКК 0113280	1
	3,15,37	ПКК 0113120-02	Полумуфта внутренняя	ПКК 0113280	1
	4,15,37	ПКК 0113120-03	Полумуфта внутренняя	ПКК 0113280	1
	6,15,37	ПКК 0113120-09	Полумуфта внутренняя	ПКК 0113280	1
	5,14,37	ПКК 0113130	Полумуфта наружная	ПКК 0113280	1
	1	ПКК 0113020	Угольник четвертый	ПКК 0113120	1
	2	ПКК 0113020-01	Угольник четвертый	ПКК 0113120-01	1
	3	ПКК 0113020-02	Угольник четвертый	ПКК 0113120-02	1
	4	ПКК 0113020-03	Угольник четвертый	ПКК 0113120-03	1
	5	ПКК 0113020-07	Угольник четвертый	ПКК 0113130	1
	6	ПКК 0113020-09	Угольник четвертый	ПКК 0113120-09	1
	7	ПКК 0113190А	Труба	ПКК 0113000А	2

№ рис	№ поз	Обозначение	Наименование	Куда входит	
				Обозначение	Кол. на 1 сб.ед.
46	8	ПКК 0113200	Гидроцилиндр	ПКК 0100000А	1
	9	ПКК 0113210	Гидроцилиндр	ПКК 0100000А	1
	10	ПКК 0113210-01	Гидроцилиндр	ПКК 0100000А	1
	11	ПКК 0113220	Тройник	ПКК 0113000А	1
	12	ПКК 0113230	Трубопровод	ПКК 0113000А	1
	13	ПКК 0113560	Трубопровод	ПКК 0113000А	1
	14	МС 12-3-010	Полумуфтанаружная	ПКК 0113130	1
	15	МС 12-3-020	Полумуфтавнутренняя	ПКК 0113120	1
				ПКК 0113120-01	1
				ПКК 0113120-02	1
				ПКК 0113120-03	1
				ПКК 0113120-09	1
	16	ПКК 0113003	Шайба	ПКК 0113430-01	1
	17	ПКК 0113404А	Кронштейн	ПКК 0113000А	1
	18	ПКК 0113411	Скоба	ПКК 0113280	2
	19	ПКК 0113629А	Штуцерпроходной	ПКК 0113000А	2
	20	ПКК 0113632	Ниппель	ПКК 0113000А	1
	21	ПКК 0113634	Штуцер	ПКК 0113000А	1
	22	ПКК 0113646	Штуцерпереборочный	ПКК 0113000А	1
	23	ПКК 0113659	Штуцер	ПКК 0113000А	1
	24	ПКК 0113667	Штуцер	ПКК 0113430-01	2

№ рис	№ поз	Обозначение	Наименование	Куда входит	
				Обозначение	Кол. на 1 сб.ед.
46	25	ПКК 0113691-01	Штуцер	ПКК 0113430-01	1
	26	КЗР 0360503	Прижим	ПКК 0113000А	2
	27	ПКК-1-0113409	Скоба	ПКК 0113280	1
	28	ПКК-1-0113651	Прижим	ПКК 0113280	1
	29	УЭС 0602624	Штуцер	ПКК 0113000А	2
	30		Гидромотор MMFS 32 С	ПКК 0113430-01	1
	31		БолтМ8-6ех20 – 7796	ПКК 0113000А	2
	32		БолтМ8-6ех45 – 7796	ПКК 0113280	2
	33		БолтМ6-6ех30 – 7796	ПКК 0113000А	1
	34		ГайкаМ16х1,5-6G – 2526	ПКК 0113000А	6
	35		ГайкаМ6-6G – 5915	ПКК 0113000А	1
	36		ГайкаМ8-6G – 5915	ПКК 0113280	2
	37		Кольцо 019-023-25-2-2 – 18829/9833	ПКК 0113120	1
				ПКК 0113120-01	1
				ПКК 0113120-02	1
				ПКК 0113120-03	1
				ПКК 0113120-09	1
				ПКК 0113130	1
	38		Прокладка 10М1 – 23358	ПКК 0113430-01	1
	39		Прокладка G3/8 М3 – 23358	ПКК 0113430-01	2
	40		Шайба 8Т 65Г– 6402	ПКК 0113000А	2

№ рис	№ поз	Обозначение	Наименование	Куда входит	
				Обозначение	Кол. на 1 сб.ед.
46				ПКК 0113280	2
	41		Шайба А 8.01 – 6958	ПКК 0113280	1
	42		Рукав высокого давления РВД 8-2SN-M16x1,5-600-630 (Польша, “Stomil”)	ПКК 0113000А	2
	43		Рукав высокого давления РВД 6-1SN-M16x1,5-600-700-00-900 (Польша, “Stomil”)	ПКК 0113000А	1
	44		Рукав высокого давления РВД 6-1SN-M16x1,5-600-1250 (Польша, “Stomil”)	ПКК 0113000А	1
	45		Рукав высокого давления РВД 6-1SN-M16x1,5-600-1400 (Польша, “Stomil”)	ПКК 0113000А	1
	46		Рукав высокого давления РВД 6-1SN-M16x1,5-600-1700 (Польша, “Stomil”)	ПКК 0113280	4
	47		Рукав высокого давления РВД 6-1SN-M16x1,5-600-1900 (Польша, “Stomil”)	ПКК 0113280	2

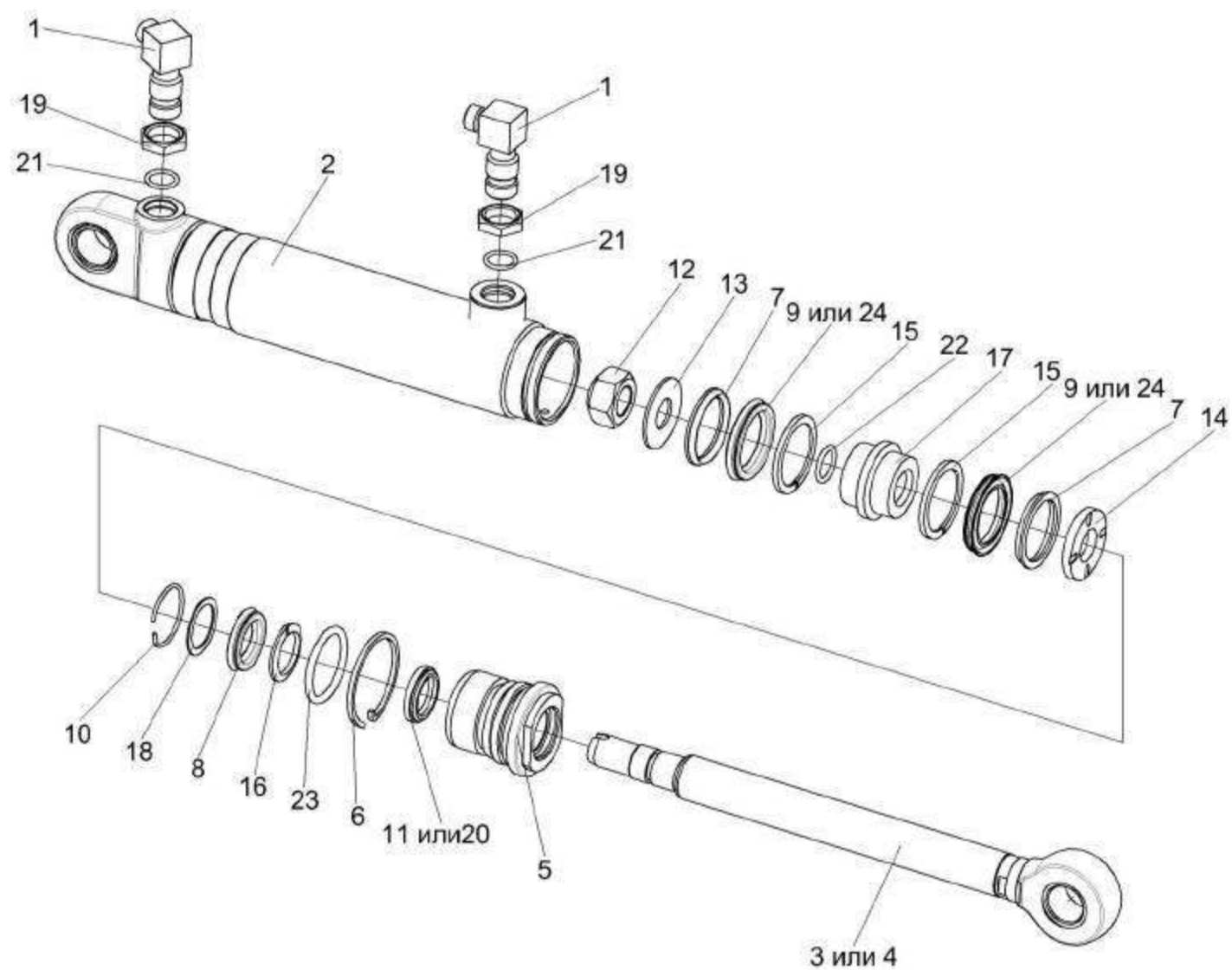


Рисунок 47 –Гидроцилиндр ПКК 0113200

№ рис	№ поз	Обозначение	Наименование	Куда входит	
				Обозначение	Кол. на 1 сб.ед.
ГИДРОЦИЛИНДРПКК 0113200 (рисунок 47)					
47	1-24	ПКК 0113200	Гидроцилиндр	ПКК 0100000А	1
	2-18,20,22-24	КИЛ 0118770	Гидроцилиндр 3-50х28-160	ПКК 0113200	1
	1	УЭС 0602040А	Угольниккввертный	ПКК 0113200	2
	2	КИЛ 0118780	Корпусцилиндра	КИЛ 0118770	1
	3	105.072.22.030	Шток	КИЛ 0118770	1
	4	105.072.22.040	Шток	КИЛ 0118770	1
	5	КИЛ 0118124	Втулка	КИЛ 0118770	1
	6	КИЛ 0118664	Стопор	КИЛ 0118770	1
	7	105.072.12.022	Манжетодержатель	КИЛ 0118770	2
	8	105.072.12.023	Манжета 38х28	КИЛ 0118770	1
	9	105.072.12.023-01	Манжета 50х40	КИЛ 0118770	2
	10	105.072.12.024	Кольцо	КИЛ 0118770	1
	11	105.072.12.025	Грязесъемник 2-28	КИЛ 0118770	1
	12	105.072.21.007А-01	Гайка	КИЛ 0118770	1
	13	105.072.21.008-01	Шайба	КИЛ 0118770	1
14	105.072.21.009-01	Шайба	КИЛ 0118770	1	
15	105.072.21.022-01	Кольцозащитное	КИЛ 0118770	2	

№ рис	№ поз	Обозначение	Наименование	Куда входит	
				Обозначение	Кол. на 1 сб.ед.
47	16	105.072.21.023-01	Кольцо защитное	КИЛ 0118770	1
	17	105.072.22.003	Поршень	КИЛ 0118770	1
	18	105.072.22.012	Шайба	КИЛ 0118770	1
	19	H.036.23.022	Контргайка	ПКК 0113200	2
	20		Грязесъемник 2-28-24811	КИЛ 0118770	1
	21		Кольцо 017-021-25-2-2 – 18829/9833	ПКК 0113200	2
	22		Кольцо 018-022-25-2-2 – 18829/9833	КИЛ 0118770	1
	23		Кольцо 042-050-26-2-2 – 18829/9833	КИЛ 0118770	1
	24		Манжета 1-50x40-4 – 14896	КИЛ 0118770	2

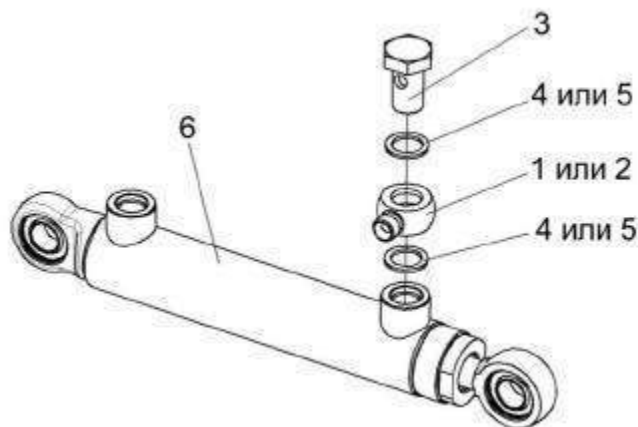


Рисунок 48 –ГидроцилиндрПКК 0113210

№ рис	№ поз	Обозначение	Наименование	Куда входит	
				Обозначение	Кол. на 1 сб.ед.
ГИДРОЦИЛИНДРПКК 0113210 (рисунок 48)					
48	1-6	ПКК 0113210	Гидроцилиндр	ПКК 0100000А	1
	1	ПКК 0113301А	Угольникповоротный	ПКК 0113210	1
	2	ПКК 0113602	Угольникповоротный	ПКК 0113210	1
	3	ПКК 0113637	Болтповоротногоугольника	ПКК 0113210	1
	4	КИС 0108424А	Шайба	ПКК 0113210	2
	5	Н.036.28.004	Шайба	ПКК 0113210	2
	6		ГидроцилиндрВНС 40.20.200-12	ПКК 0113210	1

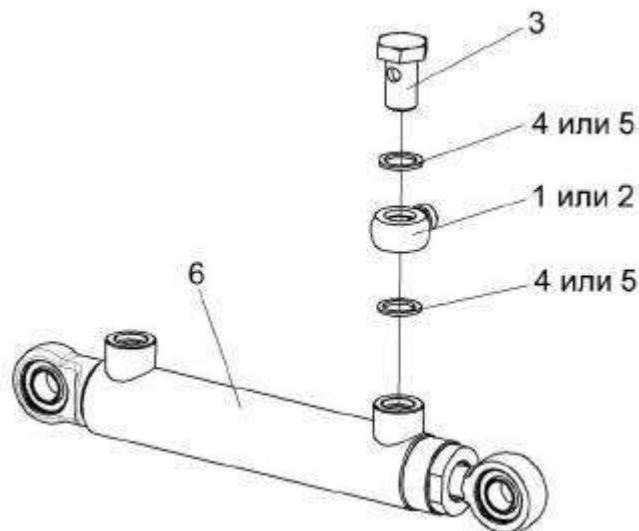


Рисунок 49 –ГидроцилиндрПКК 0113210-01

№ рис	№ поз	Обозначение	Наименование	Куда входит	
				Обозначение	Кол. на 1 сб.ед.
ГИДРОЦИЛИНДРПКК 0113210-01 (рисунок 49)					
49	1-6	ПКК 0113210-01	Гидроцилиндр	ПКК 0100000А	1
	1	ПКК 0113303	Угольникповоротный	ПКК 0113210-01	1
	2	ПКК 0113603	Угольникповоротный	ПКК 0113210-01	1
	3	ПКК 0113637	Болтповоротногоугольника	ПКК 0113210-01	1
	4	КИС 0108424А	Шайба	ПКК 0113210-01	2
	5	Н.036.28.004	Шайба	ПКК 0113210-01	2
	6		ГидроцилиндрВНС 40.20.200-12	ПКК 0113210-01	1

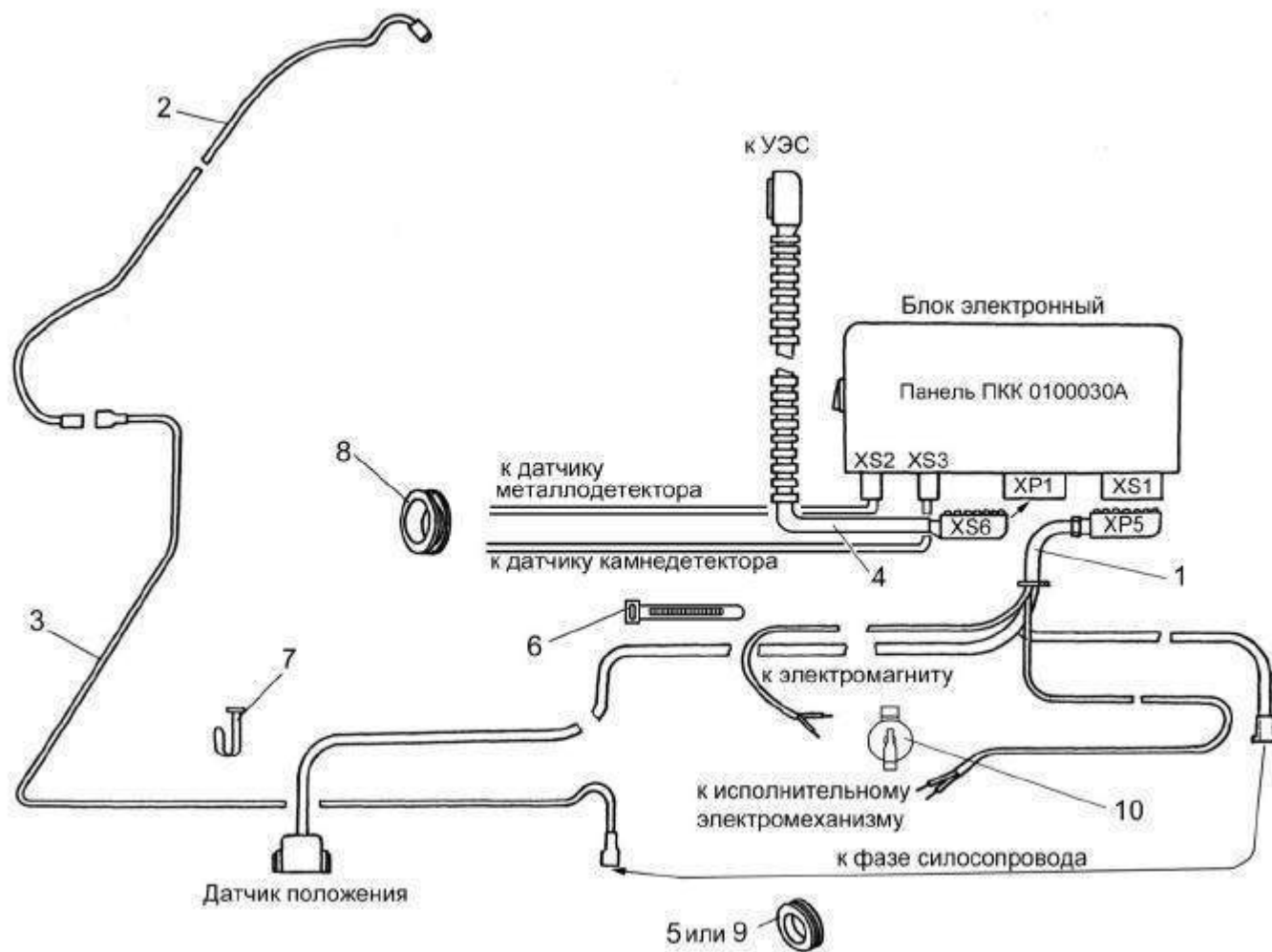


Рисунок 50 –ЭлектрооборудованиеизмельчителяПКК 0100000А

№ рис	№ поз	Обозначение	Наименование	Куда входит	
				Обозначение	Кол. на 1 сб.ед.
ЭЛЕКТРООБОРУДОВАНИЕИЗМЕЛЬЧИТЕЛЯПКК 0100000А (рисунок 50)					
50	1	ПКК 0116160А	Жгутвыходной	ПКК 100000А	1
	2	ПКК 0147020	Жгутфарысилосопровода	ПКК 100000А	1
	3	ПКК 0147040	Жгутпромежуточныйфары силосопровода	ПКК 100000А	1
	4	ПКК 0156150	Жгутвходной	ПКК 100000А	1
	5	ПКК 0147001-01	Втулка	ПКК 100000А	1
	6	УЭС 0700021	Лентастяжная	ПКК 100000А	1
	7	1/45680/80	Хомут	ПКК 100000А	12
	8	503-3408020	Втулка	ПКК 100000А	1
	9	529И-3724065	Втулка	ПКК 100000А	1
	10		ЭлектромагнитЭМ45-32	ПКК 100000А	1